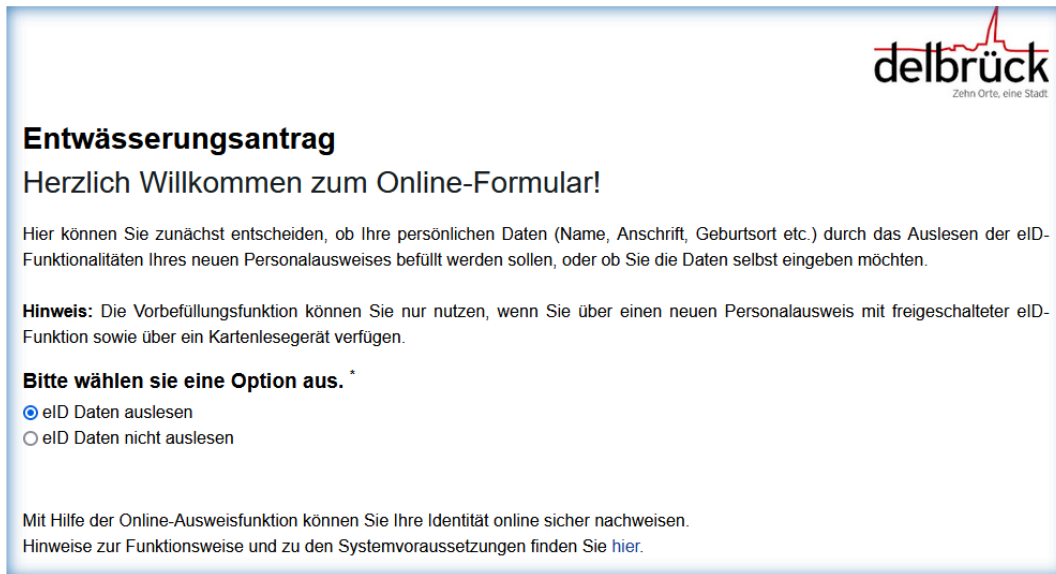


Hinweise zur Nutzung des Online-Formulars „Entwässerungsantrag“

- Nach Bestätigung, dass die Datenschutzerklärung gelesen und zur Kenntnis genommen wurde, wird dem Anwender die Nutzung der Funktionalitäten des neuen Personalausweises ermöglicht.



Entwässerungsantrag

Herzlich Willkommen zum Online-Formular!

Hier können Sie zunächst entscheiden, ob Ihre persönlichen Daten (Name, Anschrift, Geburtsort etc.) durch das Auslesen der eID-Funktionalitäten Ihres neuen Personalausweises befüllt werden sollen, oder ob Sie die Daten selbst eingeben möchten.

Hinweis: Die Vorbefüllungsfunktion können Sie nur nutzen, wenn Sie über einen neuen Personalausweis mit freigeschalteter eID-Funktion sowie über ein Kartenlesegerät verfügen.

Bitte wählen sie eine Option aus. *

eID Daten auslesen

eID Daten nicht auslesen

Mit Hilfe der Online-Ausweisfunktion können Sie Ihre Identität online sicher nachweisen.
Hinweise zur Funktionsweise und zu den Systemvoraussetzungen finden Sie [hier](#).


Werden die eID Daten nicht ausgelesen, so sind folgende Unterlagen in Papierform einzureichen:


1. die Seite 1 des Antrags
2. die Seite mit der Unterschrift des Antragstellers
3. die Einreichungsbestätigung

Achtung: Die Bearbeitung des Antrags kann erst mit Eingang der vorgenannten Unterlagen erfolgen!

Plandarstellungen oder Erläuterungen zum Vorhaben als Anlagen zum Entwässerungsantrag sind in Papierform nicht mehr erforderlich!

Wird die Option „eID Daten auslesen“ gewählt, entfällt eine Papierform gänzlich!

- Die Anwendung des Online-Formulars soll „geleitet“ erfolgen, so dass durch Voreinstellungen der Ausfüllvorgang erleichtert wird. Kurze Informationen können direkt im Formular angezeigt werden, wenn die Maus auf dem  platziert wird.

Mit einem Klick auf  können gegebenenfalls weitere Informationen aufgerufen werden, die in dem Informationstext verlinkt sind!

- Erforderlich Anlagen werden mit der Funktion „Datei-Hochladen“ dem Antrag angefügt. Die Angaben zur Maximalen Größe sind zu beachten!

- Der Ausfüllvorgang wird mit  abgeschlossen.

- Anschließend wird die Einreichungsbestätigung angezeigt. Die generierte PDF-Datei enthält neben der Zusammenfassung aller gemachten Angaben auch die Einreichungsbestätigung. Bitte laden Sie die Datei herunter und bewahren Sie diese als Nachweis sowie für eventuelle Rückfragen auf.

Hinweis: ein Zwischenspeichern oder das Speichern einer vorausgefüllten Benutzervorlage ist derzeit nur ohne Nutzung der eID-Funktion möglich!