

*Verwaltungsbericht*

**DELBRÜCK**  
**2021**



## I n h a l t s v e r z e i c h n i s

	Seite		Seite
<b>FB I – Zentrale Dienste</b>		<b>FB V – Soziales</b>	
Ortsrechtliche Bestimmungen	6	Asylbewerberangelegenheiten	73
Allgemeine Verwaltung	7	Herkunftsländer	76
Personalwesen	10	Sonstige soziale Leistungen	77
Liegenschaften	13	Vertriebenenangelegenheiten	77
Wahlen	15	Rentenangelegenheiten	78
		Wohngeld	80
		Wohnungsaufsicht	81
		Bericht des Bereichs Integration	82
<b>FB II – Finanzen</b>		Stadtverbands für Heimatpflege	83
Haushaltswirtschaft	20		
Stadtkasse	24	<b>FB VI – Bauen und Planen /</b>	
		<b>FB VII –Tiefbau</b>	
Wasserwerk	28	Städtischer Hochbau	86
Steuerwesen	30	Stadtplanung / Bauleitplanung	89
		Straßen- und Brückenbau	93
<b>FB III – Bürgerdienste</b>		Straßenbeleuchtung	98
Feuerschutz	34	Beiträge	100
Straßenverkehrsangelegenheiten	36	Städtische Kanalisation	100
Katharinenmarkt (ausgefallen)		Wasserversorgung	102
Allgemeine Ordnungsangelegenheiten	38	Straßenreinigung	103
Gewerbeangelegenheiten	39	Strom-, Gas- und Ölverbrauch/-kosten	104
Abfallentsorgung	41	Bestandsübersicht Fuhrpark	105
Bürgerbüro	43	Straßenbau	108
Standesamt	50	Grünanlagen	108
		Klimaschutz	110
		Friedhofswesen	111
<b>FB IV – Bildung/Sport/Kultur</b>		Bauordnung	112
Allgemeines	54		
Schulen	55	<b>Öffentlichkeitsarbeit / Marketing /</b>	
Sportstättenanlagen	60	<b>Wirtschaftsförderung</b>	114
Zuwendungen an Vereine und Schulen	62		
		<b>Digitalisierung</b>	122
Sport- und Freizeit	63		
Jugendtreff	63	<b>Gleichstellungs- und Familienbeauftragte</b>	128
Hallenbad	64		
Kindertageseinrichtungen	64	<b>Delbrücker Betriebsführungs- und</b>	
		<b>Stadthallengesellschaft mbH</b>	134
<b>FB V – Soziales</b>			
Sozialhilfe	70		
Bildungs- und Teilhabepaket	73		
Asylbewerberleistungsgesetz	73		

# **FB I - ZENTRALE DIENSTE**

	<b>Seite</b>
<b>Ortsrechtliche Bestimmungen</b>	<b>6</b>
<b>Allgemeine Verwaltung</b>	<b>7</b>
<b>Personalwesen</b>	<b>10</b>
<b>Liegenschaftswesen</b>	<b>13</b>
<b>Wahlen</b>	<b>15</b>

## RAT

<b>Neugefasste / geänderte ortsrechtliche Bestimmungen 2021</b>	
<b>Bezeichnung</b>	<b>zuständiger Fachbereich</b>
Betriebssatzung für die Senioreneinrichtungen der Stadt Delbrück	II
Satzung über die Erhebung von Elternbeiträgen für die Teilnahme von Kindern an der „Offenen Ganztagschule im Primarbereich (OGS)“, der „Schule von acht bis eins“ und „Dreizehn Plus“ in der Primarstufe der Schulen der Stadt Delbrück	IV
Satzung über das Friedhofs- und Bestattungswesen der Stadt Delbrück	VII
Gebührensatzung über die Erhebung von Gebühren für die Benutzung der städt. Friedhöfe der Stadt Delbrück	VII
Beitrags- und Gebührensatzung zur Entwässerungssatzung der Stadt Delbrück	VII
Beitrags- und Gebührensatzung zur Wasserversorgungssatzung der Stadt Delbrück	VII

## ALLGEMEINE VERWALTUNG

### Entwicklung der Arbeitslosigkeit / Sozialversicherungspflichtige Beschäftigung

Arbeitslose			
Stichtag	Delbrück	Quote Delbrück	Quote NRW (Jahresdurchschnitt)
30.06.2021	656	3,5 %	7,3 %
30.06.2020	830	4,5 %	7,5 %
30.06.2019	604	3,2 %	6,5 %
30.06.2018	660	3,7 %	6,8 %
30.06.2017	744	4,1 %	7,4 %
30.06.2016	722	4,0 %	7,7 %
30.06.2015	697	3,9 %	8,0 %
30.06.2014	772	4,4 %	8,2 %
30.06.2013	676	4,0 %	8,3 %
30.06.2012	591	3,5 %	8,1 %
30.06.2011	616	3,7 %	8,1 %
30.06.2010	736	4,5 %	8,7 %
30.06.2009	788	4,8 %	8,9 %
30.06.2008	716	4,6 %	8,4 %
30.06.2007	923	5,8 %	9,5 %
30.06.2006	1.163	7,5 %	11,1 %
30.06.2005	1.205	7,8 %	12,0 %
30.06.2004	1.030	6,7 %	10,2 %
30.06.2003	950	6,2 %	10,0 %
30.06.2002	881	5,8 %	9,2 %
30.06.2001	836	5,6 %	8,8 %
30.06.2000	781	6,1 %	9,2 %
30.06.1999	779	6,5 %	9,8 %

<b>Sozialversicherungspflichtig Beschäftigte</b>		
<b>Stichtag</b>	<b>Delbrück</b>	<b>Veränderung gegenüber Vorjahr</b>
<b>30.06.2021</b>	<b>9.601</b>	<b>6,2 %</b>
30.06.2020	9.038	-0,4 %
30.06.2019	9.077	6,6 %
30.06.2018	8.515	2,9 %
30.06.2017	8.278	-0,4 %
30.06.2016	8.314	0,6 %
30.06.2015	8.267	2,6 %
30.06.2014	8.058	2,4 %
30.06.2013	7.869	2,4 %
30.06.2012	7.681	1,4 %
30.06.2011	7.574	3,5 %
30.06.2010	7.321	1,5 %
30.06.2009	7.211	-0,8 %
30.06.2008	7.268	0,1 %
30.06.2007	7.264	4,2 %
30.06.2006	6.970	2,8 %
30.06.2005	6.782	-4,4 %
30.06.2004	7.094	-2,3 %
30.06.2003	7.258	-1,1 %
30.06.2002	7.337	-0,4 %
30.06.2001	7.363	-0,6 %
30.06.2000	7.405	0,4 %
30.06.1999	7.376	1,4 %
30.06.1998	7.276	-0,6 %

<b>Portokosten der Stadtverwaltung</b>	
<b>Jahr</b>	<b>€</b>
<b>2021</b>	<b>57.263,00</b> *)
2020	51.429,34 *)
2019	51.358,00
2018	46.018,00 *)
2017	73.531,00
2016	48.720,00

\*) einschließlich Portokosten für Wahlen

<b>Bestandsübersicht der Dienstfahrzeuge</b>				
<b>Fahrzeug</b>	<b>Kenn- zeichen</b>	<b>Erstzu- lassung</b>	<b>Einsatzstelle</b>	<b>Leistungsstand 31.12.2021</b>
Opel Corsa	PB-D 2013	08/16	FB IV/V	36.455
Opel Meriva	PB-D 2015	08/15	FB II	51.768
Skoda Fabia	PB-D 2010	10/15	FB I	32.268
Audi A4 Avant	PB-D 2030	05/21	FB VI/VII	4.715
Opel Corsa E	PB-DE 551E	10/21	FB VI/VII	1.586
Hyundai IONIQ E	PB-DE 550E	10/18	FB VI/VII	21.026
Audi A6	PB-D 9960	05/21	BM	9.130

<b>Versicherungsbeiträge</b>							
<b>Jahr</b>	<b>Allgem. Haftpflicht</b>	<b>Gebäude einschl. Inventar</b>	<b>Kfz-Haftpflicht und -kasko</b>	<b>Unfall</b>	<b>davon Schüler</b>	<b>Eigenschaden</b>	<b>Gesamt</b>
<b>€</b>							
<b>2021</b>	<b>79.862</b>	<b>92.052</b>	<b>45.423</b>	<b>372.143</b>	<b>209.978</b>	<b>12.585</b>	<b>602.065</b>
2020	79.862	91.809	39.821	356.477	198.470	12.585	<b>580.554</b>
2019	79.862	88.845	38.705	367.340	214.630	12.585	<b>587.337</b>
2018	78.290	83.421	36.895	358.427	210.636	12.585	<b>569.618</b>
2017	76.402	74.838	37.043	348.734	206.436	12.442	<b>549.459</b>
2016	89.885	72.645	33.763	353.493	210.415	12.422	<b>562.208</b>

## PERSONALWESEN

<b>Personalstand</b>						
Aufstellung der Beschäftigtenzahlen einschließlich Eigenbetriebe und Zeitarbeitsverträge, jedoch ohne Auszubildende						
	2021	2020	2019	2018	2017	2016
<b>Vollbeschäftigte</b>						
<b>Beamte</b>	12	13	14	15	15	15
männlich	8	9	9	11	13	11
weiblich	4	4	5	4	2	4
<b>Tariflich Beschäftigte</b>	194	191	186	183	178	182
männlich	69	67	64	78	71	69
weiblich	125	124	122	105	107	113
<b>Summe</b>	<b>206</b>	<b>204</b>	<b>200</b>	<b>198</b>	<b>193</b>	<b>197</b>
<b>Teilzeitbeschäftigte</b>						
<b>Beamte</b>	6	6	6	5	3	3
männlich	1	1	1	0	0	0
weiblich	5	5	5	5	3	3
<b>Tariflich Beschäftigte</b>	212	211	199	170	165	160
männlich	11	11	10	8	5	4
weiblich	201	200	189	162	160	156
<b>Summe</b>	<b>218</b>	<b>217</b>	<b>205</b>	<b>175</b>	<b>168</b>	<b>163</b>
<b>Gesamtzahl der Beschäftigten</b>	<b>424</b>	<b>421</b>	<b>405</b>	<b>373</b>	<b>361</b>	<b>360</b>
männlich	89	88	84	97	89	84
weiblich	335	333	321	276	272	276

<b>Schwerbehinderte Mitarbeiter</b>			
Jahr	Pflicht-arbeitsplätze	unbesetzte Pflichtarbeitsplätze	Ausgleichsabgabe €
2021	224	85	11.900
2020	216	73	9.125
2019	205	66	8.250
2018	192	76	9.500
2017	181	58	7.250
2016	175	41	5.125



<b>Beurlaubte Mitarbeiter*innen</b>						
	2021	2020	2019	2018	2017	2016
Verwaltung	2	1	1	2	2	2
Hallenbad	1	1	0	0	0	0
Kindertages- einrichtungen	19	17	19	23	23	27
Schulsozial- arbeit	1	1	0	1	0	0

<b>Mitarbeiter in Altersteilzeitarbeitsverhältnissen</b>						
	2021	2020	2019	2018	2017	2016
männlich	5	4	4	3	1	1
weiblich	4	4	4	1	1	5
insgesamt	9	8	8	4	2	6

<b>Entwicklung des Personalbestandes der Verwaltung im Verhältnis zur Einwohnerzahl</b>				
Jahr	Mitarbeiter in der Verwaltung	Einwohner Stand 31.12. d.J.	Einwohner / Verw.-Bedienstete	Verw.-Bedienstete / 1.000 Einwohner
2021	82	32.048	391	2,56
2020	75	31.814	424	2,36
2019	71	31.759	447	2,24
2018	70	31.732	453	2,21
2017	68	31.715	466	2,14
2016	67	31.681	473	2,11
2015	64	31.667	495	2,02
2014	58	30.847	532	1,88
2013	59	30.419	516	1,94
2012	61	30.122	494	2,03
2011	61	30.032	492	2,03
2010	59	30.030	509	1,96
2009	58	30.044	518	1,93
2008	57	30.020	527	1,90

<b>Auszubildende</b>						
	<b>2021</b>	<b>2020</b>	<b>2019</b>	<b>2018</b>	<b>2017</b>	<b>2016</b>
<b>Verwaltungsfachangestellte</b>	<b>1</b>	<b>1</b>	<b>2</b>	<b>2</b>	<b>2</b>	<b>1</b>
männlich	<b>0</b>	<b>0</b>	<b>0</b>	<b>0</b>	<b>0</b>	<b>1</b>
weiblich	<b>1</b>	<b>1</b>	<b>2</b>	<b>2</b>	<b>2</b>	<b>0</b>
<b>Gärtner</b>	<b>0</b>	<b>0</b>	<b>0</b>	<b>0</b>	<b>0</b>	<b>0</b>
männlich	<b>0</b>	<b>0</b>	<b>0</b>	<b>0</b>	<b>0</b>	<b>0</b>
weiblich	<b>0</b>	<b>0</b>	<b>0</b>	<b>0</b>	<b>0</b>	<b>0</b>
<b>Fachangestellte für Bäderbetriebe</b>	<b>0</b>	<b>0</b>	<b>0</b>	<b>0</b>	<b>0</b>	<b>0</b>
männlich	<b>0</b>	<b>0</b>	<b>0</b>	<b>0</b>	<b>0</b>	<b>0</b>
weiblich	<b>0</b>	<b>0</b>	<b>0</b>	<b>0</b>	<b>0</b>	<b>0</b>
<b>Elektroniker/innen für Betriebstechnik</b>	<b>1</b>	<b>0</b>	<b>0</b>	<b>0</b>	<b>0</b>	<b>0</b>
männlich	<b>1</b>	<b>0</b>	<b>0</b>	<b>0</b>	<b>0</b>	<b>0</b>
weiblich	<b>0</b>	<b>0</b>	<b>0</b>	<b>0</b>	<b>0</b>	<b>0</b>
<b>Erzieher/innen (Anerkennungsjahr)</b>	<b>6</b>	<b>4</b>	<b>3</b>	<b>2</b>	<b>2</b>	<b>0</b>
männlich	<b>0</b>	<b>0</b>	<b>1</b>	<b>0</b>	<b>0</b>	<b>0</b>
weiblich	<b>6</b>	<b>4</b>	<b>2</b>	<b>2</b>	<b>2</b>	<b>0</b>
<b>Erzieher/innen (praxisintegr. Ausbildung)</b>	<b>11</b>	<b>7</b>	<b>5</b>	<b>7</b>	<b>6</b>	<b>9</b>
männlich	<b>0</b>	<b>0</b>	<b>1</b>	<b>1</b>	<b>1</b>	<b>1</b>
weiblich	<b>11</b>	<b>7</b>	<b>4</b>	<b>6</b>	<b>5</b>	<b>8</b>
<b>Vorpraktikanten</b>	<b>8</b>	<b>3</b>	<b>7</b>	<b>9</b>	<b>7</b>	<b>2</b>
männlich	<b>0</b>	<b>0</b>	<b>1</b>	<b>1</b>	<b>0</b>	<b>0</b>
weiblich	<b>8</b>	<b>3</b>	<b>6</b>	<b>8</b>	<b>7</b>	<b>2</b>
<b>Summe</b>	<b>27</b>	<b>15</b>	<b>17</b>	<b>20</b>	<b>17</b>	<b>12</b>
männlich	<b>1</b>	<b>0</b>	<b>3</b>	<b>2</b>	<b>1</b>	<b>2</b>
weiblich	<b>26</b>	<b>15</b>	<b>14</b>	<b>18</b>	<b>16</b>	<b>10</b>

## LIEGENSCHAFTSWESEN

<b>Grundstückswesen</b>						
<b>Von der Stadt veräußerte Wohnbaugrundstücke</b>						
	2021	2020	2019	2018	2017	2016
Anreppen	0	12	0	0	0	5
Bentfeld	0	0	0	1	16	0
Boke	0	0	11	0	0	0
Delbrück	0	0	1	0	0	0
Hagen	2	0	0	0	1	22
Lipling	4	0	0	0	0	0
Ostenland	1	16	0	0	0	0
Schöning	14	1	0	10	10	5
Steinhorst	0	0	13	0	0	0
Westenholz	0	0	12	0	0	0
<b>Gesamt</b>	<b>21</b>	<b>29</b>	<b>37</b>	<b>11</b>	<b>27</b>	<b>32</b>

<b>Vorhandene Baulandflächen für die Wohnbebauung</b>	
31.12.2021	185.450 m <sup>2</sup>
31.12.2020	162.250 m <sup>2</sup>
31.12.2019	165.523 m <sup>2</sup> *)
31.12.2018	156.820 m <sup>2</sup> *)
31.12.2017	154.602 m <sup>2</sup> *)
31.12.2016	127.676 m <sup>2</sup> *)
*) einschl. notarieller Angebote	

<b>Beurkundete notarielle Grundstücksverträge</b>	
<b>2021</b>	<b>63</b>
2020	66
2019	75
2018	48
2017	43
2016	70

<b>Gewerbe- und Industrieflächen im Eigentum der Stadt Delbrück am 31.12.2021</b>		
Hövelhofer Straße	4.033	m <sup>2</sup>
Ostenländer Straße	905	m <sup>2</sup>
Kaunitzer Str.	60.000	m <sup>2</sup>
<b>Insgesamt</b>	<b>64.938</b>	<b>m<sup>2</sup></b>

<b>Veräußerte Gewerbeflächen</b>		
Ostenländer Str.	11.600	m <sup>2</sup>
<b>Insgesamt</b>	<b>11.600</b>	<b>m<sup>2</sup></b>

<b>Bewirtschaftete und verpachtete Objekte</b>	
Bewirtschaftete Forstfläche im Forstjahr 2021	30,15
Verpachtete landwirtschaftl. Nutzfläche im Pachtjahr 2020/21	15,46
Bewirtschaftete Mietwohnungen (Ohne Obdachlosen- und Flüchtlingsunterkünfte)	5

## WAHLEN

<b>Wahl zum 20. Dt. Bundestag am 26.09.2021</b>		
	<b>absolut</b>	<b>Prozent</b>
Wahlberechtigte	23.814	
Wähler/innen	18.680	78,44 %
<b>Ergebnis Zweitstimmen</b>		
gültige Stimmen	18.523	99,16 %
ungültige Stimmen	157	0,84 %
CDU	8.299	44,80 %
SPD	3.459	18,67 %
FDP	2.489	13,44 %
GRÜNE	1.750	9,45 %
DIE LINKE	376	2,03 %
AfD	1.337	7,22 %
Sonstige	813	4,39 %

<b>RAT</b>		
<b>BÜRGERMEISTER</b>		
	Peitz	Werner
<b>1. STELLVERTRETENDE BÜRGERMEISTERIN</b>		
CDU	Papenheinrich	Anita
<b>2. STELLVERTRETENDE BÜRGERMEISTERIN</b>		
CDU	Schormann	Ursula
<b>3. STELLVERTRETENDE BÜRGERMEISTERIN</b>		
PID	Michaelis	Brigitte
<b>RATSMITGLIEDER</b>		
CDU	Dag	Ilhan
CDU	Franz	Markus
CDU	Freise	Dirk
CDU	Grothoff-Wessels	Bernhard
CDU	Hansjürgens	Udo
CDU	Hansmeier	Reinhold
CDU	Ilskens	Marco
CDU	Kettelgerdes	Heike
CDU	Klabes	Otto
CDU	Koch	Christiane
CDU	Korsmeier	Harald
CDU	Lindhauer	Johannes
CDU	Lübbers	Heiner
CDU	Maduch	Fabian
CDU	Michna-Sundermeier	Thomas
CDU	Petermeier	Elmar
CDU	Sandbothe	Meinolf
CDU	Scheller	Cornelia
CDU	Schulte	Julian
CDU	Westerhorstmann	Josef
CDU	Wolke	Meinolf
PID	Hansel	Andreas
PID	Skirde	Friedo
PID	Skirde	Michael
PID (ab 01.12.21)	Bendix	Sascha
SPD / LINKE	Block	Silke
SPD / LINKE	Butov	Rebekka
SPD / LINKE	Büdeker	Sven
SPD / LINKE	Drake	Frank
GRÜNE	Borghans	Stephan
GRÜNE	Kohlsch	Oliver
DU	Konuk	Andreas
DU	Lange	Marion
FDP (ab 16.06.21 keine Fraktion)	Özmen	Roze
SGD (keine Fraktion)	Haase	Willibald

### Änderungen bei den Ratsmitgliedern 2021

Ratsherr Bendix, Sascha:

11/2020 – 15.06.2021 FDP Fraktion

16.06.2021-30.11.2021 fraktionslos

ab 01.12.2021 PID Fraktion

### Änderungen bei den Fraktionen 2021

FDP Fraktion:

11/2020 – 15.06.2021 FDP Fraktion

ab 16.06.2021 FDP (keine Fraktion)

PID-Fraktion:

bis 11/2021 4 Mitglieder

ab 12/2021 5 Mitglieder





# **FB II - FINANZEN**

	<b>Seite</b>
<b>Haushaltswirtschaft</b>	<b>20</b>
<b>Stadtkasse</b>	<b>24</b>
<b>Wasserwerk</b>	<b>28</b>
<b>Steuerwesen</b>	<b>30</b>

# HAUSHALTSWIRTSCHAFT

## Übersicht über die Entwicklung der Haushaltsergebnisse

Hauptbestandteile des kommunalen Haushaltsplanes sind der Ergebnisplan und der Finanzplan. Der Ergebnisplan beinhaltet alle Aufwendungen und Erträge und entspricht im Prinzip der kaufmännischen Gewinn- und Verlustrechnung. Im Finanzplan werden alle Ein- und Auszahlungen abgebildet.

Maßgeblich für den Haushaltsausgleich ist ausschließlich der Ergebnisplan. Dieser ist ausgeglichen, wenn die Erträge mindestens so hoch sind wie die Aufwendungen. Sofern die Aufwendungen die Erträge übersteigen, gilt der Haushalt als ausgeglichen, wenn der Fehlbedarf durch Inanspruchnahme der sog. Ausgleichsrücklage gedeckt werden kann.

Der Jahresüberschuss 2020 in Höhe von 6.386.598,42 € wurde der Ausgleichsrücklage zugeführt.

Angaben zum Ergebnis der einzelnen Haushalts- bzw. Rechnungsjahre können der nachfolgenden Übersicht entnommen werden.

<b>Übersicht über die Entwicklung des Haushaltsplanvolumens</b>					
Haushalts- jahr	Ergebnisplan			Finanzplan	
	Erträge	Aufwendungen	Saldo	Einzahlungen	Auszahlungen
2022	77.574.733 €	77.153.244 €	421.489 €	94.488.641 €	94.084.059 €
2021	77.077.499 €	70.690.900 €	6.386.599 €	91.310.139 €	91.180.019 €
2020	70.426.029 €	71.502.444 €	-1.076.415 €	95.130.030 €	95.459.730 €
2019	70.041.009 €	68.657.456 €	1.383.553 €	86.802.140 €	87.209.570 €
2018	66.013.813 €	67.963.206 €	-1.949.393 €	74.849.950 €	74.785.240 €
2017	65.094.507 €	66.334.293 €	-1.239.786 €	70.646.735 €	69.489.208 €

Übersicht über vermögenswirksame Ausgaben, Anteil der Kreditfinanzierung u. städt. Schulen										
Jahr	Stadt						Stadtbetriebe, Abwasserwerk und Senioreneinrichtungen			
	Erwerb von beweglichen Sachen des Anlagevermögens €	Baumaßnahmen €	Nettokreditaufnahme (Neuaufnahme abzüglich Tilgung) €	Rückführung Hallenbad (*)	Schuldenstand 31.12. €	Baumaßnahmen €	Nettokreditaufnahmen €	Rückführung Hallenbad (*)	Schuldenstand 31.12. €	
2021	3.132.116	7.374.609	-476.090		9.746.774	4.468.952	433.056		3.183.751	
2020	2.163.052	5.728.701	1.058.656		10.222.864	5.900.127	1.432.657		2.750.695	
2019	1.663.812	6.135.177	3.356		9.164.208	3.602.300	66.956		1.318.038	
2018	2.342.367	7.978.193	95.170		9.160.852	3.181.387	148.351		1.384.996	
2017	946.842	6.511.170	164.940	4.000.000	9.065.682	1.979.261	145.237	4.000.000	1.533.347	
2016	2.107.964	3.764.359	1.656.391		4.900.742	2.954.568	1.858.257		5.678.584	

\* Das Hallenbad wurde zum 01.01.2017 in den städtischen Haushalt überführt. Das Hallenbad hatte zum Zeitpunkt der Rückführung einen Schuldenstand von 4 Mio. EUR.

**Volumen der Wirtschaftspläne  
Wasserwerk und Abwasserwerk  
(Erfolgs- und Vermögensplan)**

Gleichzeitig mit dem Haushaltsplan werden alljährlich die vom Betriebsausschuss beratenen Wirtschaftspläne für das Hallenbad (zum 01.01.2017 Überführung in den städtischen Haushalt), die Senioreneinrichtungen (zum 01.01.2022 Überführung in den städtischen Haushalt), das Wasserwerk und das Abwasserwerk der Stadt festgesetzt.

Jahr	Hallenbad	Wasserwerk	Abwasserwerk	Senioreneinrichtungen	Werke Gesamt
2022	0 €	5.949.000 €	8.410.000 €	0 €	14.359.000 €
2021	0 €	6.042.000 €	8.474.000 €	83.900 €	14.599.900 €
2020	0 €	6.102.000 €	12.190.000 €	83.550 €	18.375.550 €
2019	0 €	5.173.000 €	10.162.000 €	79.450 €	15.414.450 €
2018	0 €	6.232.000 €	10.723.500 €	80.500 €	17.036.000 €
2017	0 €	5.305.000 €	11.108.000 €	80.500 €	16.493.500 €
2016	4.240.000 €	5.312.000 €	9.009.000 €	80.500 €	18.641.500 €

## Prüfungen

Am 16.12.2021 hat der Rat den Jahresabschluss der Stadt Delbrück für das Jahr 2020 festgestellt. Dieser wurde dem Kreis Paderborn am 17.12.2021 angezeigt.

Die für das Wasserwerk, das Abwasserwerk und für die Senioreneinrichtungen der Stadt Delbrück erforderlichen Pflichtprüfungen der Jahresabschlüsse 2020 wurden von der EversheimStuible Treuberater GmbH vorgenommen.

Die Schlussbesprechung über die Jahresabschlüsse mit dem Gemeindeprüfungsamt der Bezirksregierung und den Mitgliedern des Betriebsausschusses fand am 25.08.2021 statt. Das Ergebnis der Prüfung wurde dem Rat in der Sitzung am 09.09.2021 bekanntgegeben, in der auch die Bilanzen und die Jahresabschlüsse 2020 sowie die Lageberichte festgestellt wurden.

Die Gemeindeprüfungsanstalt Nordrhein-Westfalen (GPA NRW) hat am 30.09.2021 die von der Wirtschaftsprüfungsgesellschaft vorgeschlagenen Bestätigungsvermerke uneingeschränkt erteilt.

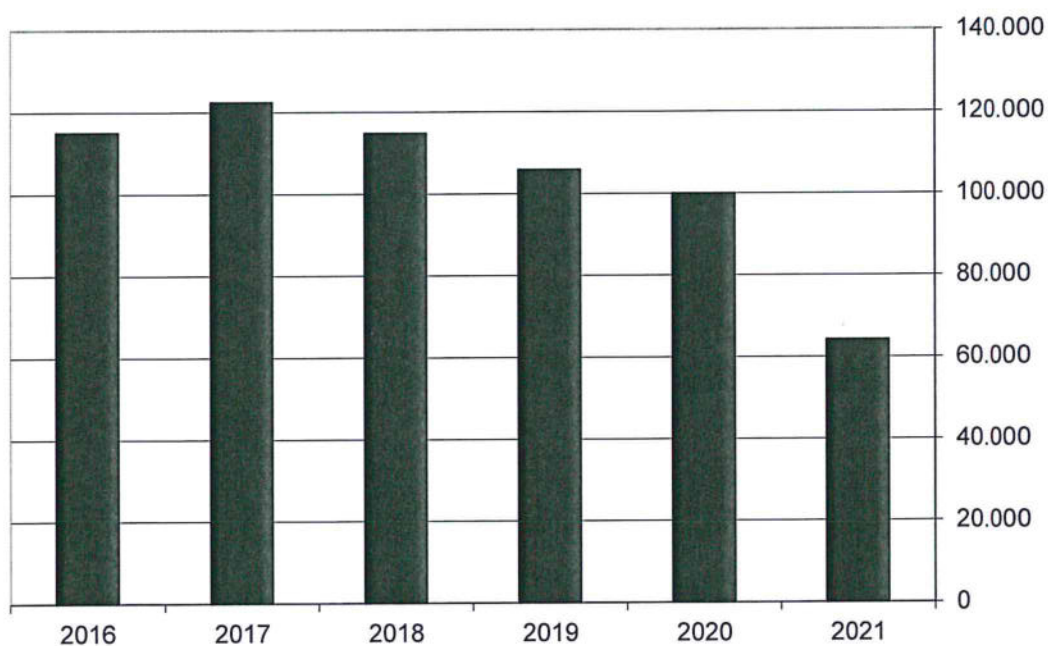
Die Stadtkasse und die Zahlstellen wurden durch das RPA als Kassenaufsicht der Stadt einmal unvermutet geprüft. Es ergaben sich keine Beanstandungen.

<b>Ausgewählte Daten aus der Finanzwirtschaft</b>			
<b>Haushalts-jahr</b>	<b>Steuerkraft/EW</b>	<b>Steuerkraftmesszahl</b>	<b>Kreditaufnahmen</b>
<b>2021</b>	<b>1.396,24</b>	<b>44.664.187</b>	<b>0</b>
2020	1.307,71	41.779.921	1.440.006
2019	1.286,62	41.098.597	440.006
2018	1.194,05	38.093.836	440.006
2017	1.058,58	33.836.426	440.006
2016	1.116,16	34.791.905	1.820.000

<b>Kreditwirtschaft</b>				
<b>Haushalts-jahr</b>	<b>Gesamtzahl Kredite</b>	<b>gezahlte Zinsen</b>	<b>durchschnittl. Zinssatz</b>	<b>gezahlte Tilgung</b>
<b>2021</b>	<b>22</b>	<b>64.131</b>	<b>0,50 %</b>	<b>543.832</b>
2020	21	99.878	0,77 %	448.693
2019	18	105.761	1,01 %	436.650
2018	18	114.649	1,09 %	493.187
2017	17	122.317	1,16 %	427.096
2016	16	114.943	1,34 %	305.353

Bei Umschuldung und Neuaufnahme wurde besonders auf eine Verteilung der Darlehnsfälligkeiten auf mehrere Jahre geachtet, um das Zinsanpassungsrisiko breit zu streuen. Durch diese Staffelung und gleichzeitig gesunkene Zinssätze ergeben sich w esentliche Senkungen bei den durchschnittlichen Zinssätzen.

Zinsausgaben



## STADTKASSE

### Zahlungseingänge

Die nachstehende Tabelle zeigt die durch die Stadtkasse im Berichtsjahr durchgeführten, trotz der hohen Zahlungsbereitschaft der Bürger noch notwendigen Einziehungsmaßnahmen.

<b>Einziehungsmaßnahmen</b>			
	<b>Jahr</b>	<b>Anzahl</b>	<b>Gesamtforderung €</b>
<b>Anmeldung von Forderungen der Stadt Delbrück zu einem Insolvenzverfahren</b>	<b>2021</b>	<b>8</b>	<b>50.800</b>
	2020	6	37.198
	2019	4	91.754
	2018	2	43.905
	2017	8	139.820
	2016	9	54.468
<b>Anträge an das Amtsgericht auf Anordnung der Erzwingungshaft</b>	<b>2021</b>	<b>15</b>	<b>1.013</b>
	2020	26	1.527
	2019	40	2.122
	2018	29	1.427
	2017	43	2.204
	2016	18	1.066
<b>Zahlungserinnerungen</b>	<b>2021</b>	<b>3.657</b>	
	2020	4.288	
	2019	4.759	
	2018	4.459	
	2017	3.796	
	2016	3.304	

<b>Einziehungsmaßnahmen</b>			
	<b>Jahr</b>	<b>Anzahl</b>	<b>Gesamtforderung €</b>
<b>Bearbeitungsfälle des Vollziehungsbeamten (Eigene Aufträge und Auswärtige)</b>	<b>2021</b>	<b>2.354</b>	<b>1.244.608</b>
	2020	2.430	1.444.816
	2019	2.545	586.486
	2018	917	211.232
	2017	2.473	503.416
	2016	2.139	470.597
<b>davon Ersuchen auswärtiger Stadt- und Gemeindekassen und Körperschaften des öffentlichen Rechts an die hiesige Stadtkasse auf zwangsweise Einziehung von Forderungen bei säumigen Zahlern im Stadtgebiet Delbrück</b>	<b>2021</b>	<b>845</b>	
	2020	890	
	2019	1.042	
	2018	1.007	
	2017	1.148	
	2016	1.068	
<b>Beigebrachte Geldbeträge für alle Fälle (eigene Forderungen und auswärtige Ersuchen sowie Teilzahlungen)</b>	<b>2021</b>		
	2020	1.496	380.658
	2019	1.274	338.593
	2018	220	30.600
	2017	606	69.010
	2016	672	75.174
<b>Fruchtlose Pfändungsversuche durch den Vollziehungsbeamten (Unpfändbarkeitsprotokoll)</b>	<b>2021</b>	<b>28</b>	
	2020	32	
	2019	48	
	2018	19	
	2017	84	
	2016	89	
<b>Einziehungsersuchen an andere Stadt- und Gemeindekassen wegen ausstehender Forderungen der Stadt Delbrück</b>	<b>2021</b>		
	2020	138	50.208
	2019	73	15.094
	2018	65	7.982
	2017	72	7.252
	2016	43	9.144

<b>Einziehungsmaßnahmen</b>			
	<b>Jahr</b>	<b>Anzahl</b>	<b>Gesamtforderung €</b>
<b>Lohnpfändungsverfügungen</b>	<b>2021</b>	<b>98</b>	<b>82.657</b>
	2020	63	86.449
	2019	34	54.642
	2018	16	18.594
	2017	35	37.142
	2016	11	7.595
<b>Forderungs- und Guthabenpfändungen</b>	<b>2021</b>	<b>212</b>	<b>844.212</b>
	2020	221	222.520
	2019	241	367.382
	2018	81	76.278
	2017	75	399.186
	2016	99	105.529
<b>Anträge auf Zwangsversteigerungen wegen Forderungen der Stadt Delbrück beim Amtsgericht Paderborn</b>	<b>2021</b>	<b>0</b>	<b>0</b>
	2020	0	0
	2019	0	0
	2018	0	0
	2017	0	0
	2016	0	0
<b>Anmeldung von Forderungen der Stadt Delbrück beim Amtsgericht Paderborn zu einem dort anhängigen Zwangsversteigerungs- verfahren</b>	<b>2021</b>	<b>0</b>	<b>0</b>
	2020	1	896
	2019	2	23.524
	2018	2	12.160
	2017	4	23.793
	2016	1	8.097



<b>Gebühren</b>	
Jahr	€
<b>2021</b>	<b>100.455</b>
2020	82.102
2019	79.082
2018	50.871
2017	60.131
2016	55.490

Infolge Überschreitung von Zahlungsterminen mussten säumige Zahler mit gesetzlich vorgeschriebenen Mahngebühren, Säumniszuschlägen und Einziehungsgebühren belastet werden.

## Offene Forderungen

Die lt. nachstehender Übersicht hohen Kasseneinnahmereste an Erschließungs-, Kanal- und Wasseranschlussbeiträgen entstehen größtenteils durch die Gewährung von Ratenzahlungen und Stundungen.

<b>Offene Forderungen</b>						
	2021 €	2020 €	2019 €	2018 €	2017 €	2016 €
Erschließungsbeiträge	19.324	0	12.467	47.687	133.521	25.867
Kanalanschlussbeiträge	657.367	500.541	528.550	482.834	512.521	700.234
Wasseranschlussbeiträge Wasseranschlusskosten	162.254	123.796	126.472	149.001	117.595	164.503
<b>Summe</b>	<b>838.945</b>	<b>624.337</b>	<b>667.489</b>	<b>679.522</b>	<b>763.637</b>	<b>890.604</b>

<b>Bestände - Kosten</b>						
Jahr	Habenzinsen			Verwahrtgelte		Buchungsgebühren
	Termingelder u.a.	Girokonten	Summe	Stadtkonten	Stadtbetriebe	
2021	0 €	0 €	0 €	58.206 €	6.536 €	10.569 €
2020	0 €	0 €	0 €	29.080 €	6.725 €	9.885 €
2019	0 €	0 €	0 €	5.361 €	1.284 €	10.361 €
2018	0 €	0 €	0 €	0 €	0 €	7.870 €
2017	0 €	0 €	0 €	0 €	0 €	12.672 €
2016	0 €	0 €	0 €	0 €	0 €	14.505 €

Bis 06/2015 wurden die Geldbestände der Stadt, des Abwasserwerkes, der Stadtbetriebe (Wasserwerk) sowie der Senioreneinrichtungen, die über dem Liquiditätsbedarf zur Verfügung standen, auf Termingeldkonten mit erhöhter Verzinsung zum jeweiligen Euribor Zinssatz angelegt. Durch die Zinsentwicklung bewegt sich der Zinssatz seitdem im Negativzinsbereich. Seit 10/2019 wird von der Stadtparkasse ein sog. Verwahrtgelt (Strafzins) erhoben. Seit 04/2021 wird auch auf sog. Kündigungs- u. Termingeldkonten, die zuvor zur Vermeidung von Strafzinsen benutzt wurden, Verwahrtgelte erhoben. Veränderungen der Buchungsgebühren resultieren aus Konditionsänderungen der Geldinstitute und einem vermehrten Buchungsaufkommen.

## WASSERWERK

Haushaltsjahr	Installierte Wasseruhren	Angeschlossene Grundstücke 31.12.
2021	78	8.509
2020	104	8.431
2019	74	8.327
2018	93	8.253
2017	87	8.160
2016	8.073	8.073

Entwicklung der Grundstücksanschlüsse in den einzelnen Stadtteilen						
	2021	2020	2019	2018	2017	2016
Delbrück	3.059	3.042	3.012	2.991	2.974	2.944
Hagen	718	714	706	695	683	671
Ostenland	797	780	773	770	768	765
Westenholz	1.038	1.027	1.013	1.006	993	980
Lipling, Schöning, Steinhorst	1.263	1.253	1.231	1.215	1.191	1.179
Anreppen	449	438	431	429	421	411
Bentfeld	402	396	392	387	373	371
Boke	783	781	769	760	757	752
<b>Gesamt</b>	<b>8.509</b>	<b>8.431</b>	<b>8.327</b>	<b>8.253</b>	<b>8.160</b>	<b>8.073</b>

Wasserabgabe an die Wasserwerke Paderborn GmbH	
Haushaltsjahr	Menge in cbm
2021	208.750
2020	293.105
2019	423.495
2018	329.380
2017	448.490
2016	415.750

Wasserabgabe an die Delbrücker Bürger und Betriebe	
Haushaltsjahr	Menge in cbm
2021	1.981.832
2020	2.089.594
2019	2.009.712
2018	2.052.754
2017	1.922.338
2016	1.917.452

<b>In den einzelnen Stadtteilen wurden folgende Wassermengen abgenommen</b>						
	<b>2021</b>	<b>2020</b>	<b>2019</b>	<b>2018</b>	<b>2017</b>	<b>2016</b>
	<b>cbm</b>					
Delbrück	587.800	619.338	597.216	596.381	561.114	573.232
Hagen	137.018	149.262	134.981	131.308	129.983	137.800
Ostenland	127.765	134.792	125.906	142.645	117.357	123.524
Westenholz	382.954	391.238	386.047	413.683	363.546	343.613
Lipling, Schöning, Steinhorst	441.178	472.984	454.302	457.996	449.132	434.074
Anreppen	135.907	142.411	139.737	144.264	140.527	133.918
Bentfeld	54.746	58.185	57.957	54.877	53.324	54.833
Boke	114.464	121.384	113.566	111.600	107.355	116.458

<b>Verbrauch je Anschluss</b>						
Ab dem Jahre 2000 werden bei dem Verbrauch je Anschluss die Wasserlieferungen an Großabnehmer (insgesamt für 2019 =521.994 cbm) nicht mehr berücksichtigt.						
	<b>2021</b>	<b>2020</b>	<b>2019</b>	<b>2018</b>	<b>2017</b>	<b>2016</b>
	<b>cbm</b>					
Delbrück	181	194	198	191	196	191
Hagen	184	178	191	195	203	192
Ostenland	154	164	162	153	162	159
Westenholz	194	199	234	227	235	220
Lipling, Schöning, Steinhorst	194	193	210	206	205	205
Anreppen	137	151	133	167	170	158
Bentfeld	136	147	147	143	154	150
Boke	146	155	147	143	167	146

## STEUERWESEN

Der Bereich des Steuerwesens umfasst die Berechnung und Festsetzung der Grundbesitzabgaben (Grundsteuern, Entwässerungsgebühren, Straßenreinigungsgebühren, Müllabfuhrgebühren und Wassergeld), der Hundesteuern, der Vergnügungssteuern und die Veranlagung der Gewerbebetriebe zur Gewerbesteuer. Hinzu kommen die Berechnung der an das Land abzuführenden Gewerbesteuerumlage und die Abgabe der Umsatzsteuererklärungen für die städtischen Betriebe.

Die Entwicklung der Steuer- und Gebühreneinnahmen ist auf Seite 34 dargestellt.

<b>Grundbesitzabgaben</b>			
Haushaltsjahr	Versandte Jahresbescheide	Berichtigungen	Gesamtsumme der veranlagten Grundbesitzabgaben
2021	14.565	2.283	13.925.530,65 €
2020	14.326	1.981	12.953.985,27 €
2019	14.093	1.809	12.492.248,93 €
2018	13.972	1.761	11.888.385,76 €
2017	13.876	1.612	11.790.376,15 €
2016	13.616	1.503	11.379.722,49 €

## Vergnügungssteuer

<b>Bis einschließlich 2014 war die Vergnügungssteuer wie folgt festgesetzt:</b>			
	Geldspielgeräte monatlich	Geräte ohne Gewinn	gewaltverherrlichende Geräte
in Spielhallen	13 v.H. der Bruttokasse	35,00 €	200,00 €
in Gaststätten	(Einspielergebnis)	22,50 €	200,00 €

<b>Am 12.12.2014 hat der Rat der Stadt Delbrück durch Änderungssatzung ab 01.01.2015 die Vergnügungssteuer geändert und wie folgt neu festgesetzt:</b>			
	Geldspielgeräte monatlich	Geräte ohne Gewinn	gewaltverherrlichende Geräte
in Spielhallen	15 v.H. der Bruttokasse	35,00 €	200,00 €
in Gaststätten	(Einspielergebnis)	25,00 €	200,00 €

Jahr	Gesamtzahl Geräte	in Spielhallen		in Gaststätten	
		Geldspielgeräte mit Gewinnmöglichkeit	Unterhaltungs- und sonstige Geräte ohne Gewinnmöglichkeit	Geldspielgeräte mit Gewinnmöglichkeit	Unterhaltungs- und sonstige Geräte ohne Gewinnmöglichkeit
2021	33	22	0	10	1
2020	38	22	0	15	1
2019	33	22	0	11	0
2018	36	22	0	13	1
2017	55	47	0	8	0
2016	54	46	0	8	0

## Gewerbsteuer

<b>Betriebs- und Veranlagungsübersicht</b>			
Haus-halts-jahr	bestehende Betriebe	davon gewerbsteuer-vorauszahlungspflichtig	festgesetzte Gewerbesteuer in TEURO
2021	1.218	718	29.149
2020	1.169	621	21.842
2019	1.157	677	22.001
2018	1.207	682	22.424
2017	1.239	660	20.904
2016	1.238	651	19.679

<b>Entwicklung der Kreisumlage, der Zinsaufwendungen und der Gewerbesteuerumlage</b>			
Haus-haltsjahr	Kreisumlage	Zinsen	Gewerbesteuerumlage
	TEURO		
2021	26.157	32	2.442
2020	24.899	85	1.784
2019	22.823	90	3.411
2018	21.870	96	3.613
2017	21.857	100	3.450
2016	21.389	86	3.313

<b>Weiterleitung von Spenden an förderungswürdige Vereine</b>		
Haushaltsjahr	Anzahl	€
2021	26	8.549
2020	51	29.263
2019	36	29.567
2018	26	7.205
2017	72	22.887
2016	21	14.369

**Entwicklung der Gewerbesteuern, Grundsteuern,  
des Einkommensteueranteils und der übrigen Gemeindesteuern  
sowie der wesentlichen Gebühren**

	2021	2020	2019	2018	2017	2016
	TEURO					
Gewerbesteuer	29.149	21.842	22.001	22.432	20.904	19.679
Grundsteuer A	355	357	350	379	333	362
Grundsteuer B	4.746	4.656	4.637	4.510	4.393	4.379
Straßenreinigung	21	21	21	21	21	21
Kanal	4.306	3.954	3.978	4.095	4.229	4.009
Müllabfuhr	1.587	1.536	1.521	1.197	1.316	1.411
Wassergeld	2.889	2.958	2.517	2.518	2.205	2.058
Hundesteuer	124	122	121	120	120	118
Vergnügungssteuer	84	112	150	157	152	156
Anteil an der Einkommensteuer	15.053	13.448	14.077	13.628	12.249	11.579
Anteil an der Umsatzsteuer	2.692	2.614	2.383	2.150	1.743	1.399

# **FB III - BÜRGERDIENSTE**

	<b>Seite</b>
<b>Feuerschutz</b>	<b>34</b>
<b>Straßenverkehrsangelegenheiten</b>	<b>36</b>
<b>Allgemeine Ordnungsangelegenheiten</b>	<b>38</b>
<b>Gewerbeangelegenheiten</b>	<b>39</b>
<b>Abfallentsorgung</b>	<b>41</b>
<b>Bürgerbüro</b>	<b>43</b>
<b>Standesamt</b>	<b>50</b>

## FEUERSCHUTZ

Mitgliederstand						
Löschzug (LZ) / Löschgruppe (LG)	2021	2020	2019	2018	2017	2016
LZ Delbrück-Mitte	100	100	94	92	88	84
LZ Ostenland	65	65	63	58	57	54
LZ Westenholz	65	62	62	53	54	53
LZ Lippling	55	55	56	54	54	49
LZ Bentfeld	53	52	53	46	46	45
LZ Boke	35	39	37	37	36	37
<b>Aktive Mitglieder insgesamt</b>	<b>373</b>	<b>373</b>	<b>365</b>	<b>340</b>	<b>335</b>	<b>322</b>
Mitglieder der Altersabteilung	88	90	92	92	95	96
Vom aktiven Dienst befreit	11	12	15	17	15	14
Jugendfeuerwehr	78	81	81	79	74	75
Musikzug (MZ)	60	59	59	59	60	43
<b>Mitglieder insgesamt</b>	<b>610</b>	<b>615</b>	<b>612</b>	<b>587</b>	<b>579</b>	<b>550</b>

Einsätze der Feuerwehr						
	2021	2020	2019	2018	2017	2016
<b>Brandeinsätze gesamt</b>	<b>35</b>	<b>41</b>	<b>38</b>	<b>67</b>	<b>74</b>	<b>55</b>
davon Kleinbrände	28	28	23	50	41	35
davon Mittelbrände	6	8	6	17	15	14
davon Großbrände	1	5	9	0	18	6
<b>Technische Hilfeleistungen gesamt</b>	<b>191</b>	<b>257</b>	<b>237</b>	<b>211</b>	<b>317</b>	<b>281</b>
davon Gefahrguteinsätze	0	13	7	7	12	4
davon Öl einschließlich Ölspuren	35	49	45	42	38	47
davon Tiere und Insekten	5	7	6	4	9	0
Verkehrsunfälle	35	50	52	51	56	42
Sturm- / Wasserschäden	45	60	56	60	63	38
sonstige technische Hilfeleistungen	71	78	71	47	139	150
<b>Notfallhelfer-Einsätze</b>		<b>75</b>	<b>71</b>			
<b>Fehlalarmierungen gesamt</b>	<b>28</b>	<b>33</b>	<b>39</b>	<b>54</b>	<b>53</b>	<b>26</b>
davon blinde Alarme	3	0	8	6	4	6
davon böswillige Alarme	0	0	0	0	1	0
davon durch Brandmeldeanlagen	25	33	31	48	48	20
<b>Einsätze gesamt</b>	<b>254</b>	<b>406</b>	<b>385</b>	<b>332</b>	<b>444</b>	<b>362</b>



Feuerwehrfahrzeuge der Stadt Delbrück (Stand: Dezember 2021)					
Amtliches Kennzeichen	Standort	Art	Erstzulass.	Rettsichere	voraussichtl. Ersatzbesch.
PB-FW4301	Delbrück	Hilfeleistungslöschgruppenfahrzeug HLF 20/16	2017	X	
PB-FW2043	Delbrück	Hilfeleistungslöschgruppenfahrzeug HLF 20/16	2009	X	2034
PB-FW3301	Delbrück	Drehleiterfahrzeug DLK 23-12	2018		
PB-2735	Delbrück	Einsatzleitwagen ELW-2 (VW LT)	2004		2029
PB-FW2006	Delbrück	Kommandowagen LdF	2019		2023
PB-FW2023	Delbrück	Kommandowagen stellv. LdF	2020		
PB-FW2001	Delbrück	Kommandowagen stellv. LdF	2019		2023
PB-FW8008	Delbrück	Kommandowagen B-Dienst	2013		
PB-FW203	Delbrück	Einsatzleitwagen ELW / MTW	2019		
PB-FW2050	Delbrück	Mannschaftstransportwagen MTW	2005		
PB-2953	Delbrück	Mannschaftstransportwagen MTW	2005		2020
PB-FW2003	Delbrück	Teleskoplader auf Plattform	2019		
PB-FW2091	Delbrück	Gerätewagen	1990		---
PB-2225	Delbrück	Mehrweckanhänger (Gefahrgut), fester Kasten	2001		k. A.
PB-2030	Delbrück	LKW-Anhänger (ehem. THW-Anh.)	1963		Umbau 2007
PB-2596	Delbrück	PKW-Anhänger (offener Kasten)	1987		k. A.
PB-FW2015	Delbrück	PKW-Anhänger JF (geschl. Kasten mit Plane)	1981		k. A.
PB-FW2066	Delbrück	Wechseladerfahrzeug (WLF)	2007		k. A.
PB-FW2061	Delbrück	Wechseladerfahrzeug (WLF)	1995		k. A.
PB-2816	Westenholz	Löschgruppenfahrzeug LF 16/12	2000		2025
PB-FW-2021	Delbrück	Anhänger-Transport DC Kipper	2021		k. A.
	Delbrück	Abrollbehälter Technische Hilfe	2016	X	
PB-FW2045	Ostenland	Hilfeleistungslöschgruppenfahrzeug HLF 20/16	2019	X	2031
PB-FW202	Ostenland	Einsatzleitwagen ELW / MTW	2019		
PB-2149	Ostenland	Mannschaftstransportwagen MTW	2003		
PB-FW2044	Ostenland	Löschgruppenfahrzeug LF20	2009		
PB-FW2046	Ostenland	Tanklöschfahrzeug TLF 3000	2021		k. A.
PB-FW-2059	Ostenland	Gerätewagen Logistik 2	2021		k. A.
PB-2656	Westenholz	Hilfeleistungslöschgruppenfahrzeug HLF 20/16	2004	X	2029
PB-FW-2042	Westenholz	Löschgruppenfahrzeug LF 20	2020		
PB-FW-2042	Westenholz	Einsatzleitwagen ELW / MTW	2021		
PB-FW2041	Lippling	Hilfeleistungslöschgruppenfahrzeug HLF 20/16	2016	x	
PB-2280	Lippling	Löschgruppenfahrzeug LF20	2000		2025
PB-FW2026	Lippling	Einsatzleitwagen ELW / MTW	2016		
PB-2783	Lippling	Tanklöschfahrzeug TLF 4000	1988		
PB-2021	Bentfeld	Hilfeleistungslöschgruppenfahrzeug HLF 20/16	2003	X	2028
PB-FW2004	Bentfeld	Einsatzleitwagen MTW	2018		
	Bentfeld	Mehrweckboot, 14,7 kW/20PS	2011		k. A.
PB-FW2079	Bentfeld	Anhänger Bootstransporter	2011		k. A.
PB-FW-2057	Bentfeld	Gerätewagen Logistik 2	2021		k. A.
PB-FW2060	Boke	Hilfeleistungslöschgruppenfahrzeug HLF 20	2018	X	
PB-FW206	Boke	Einsatzleitwagen ELW / MTW	2019		
PB-2066	Boke	Löschgruppenfahrzeug LF20	2006		k. A.
PB-FZ2903	Westenholz	Wechseladerfahrzeug WLF	2010		Kreis Paderborn
	Westenholz	Abrollbehälter Verletztendekon AB V-Dekon (ABC Zug)	2011		Kreis Paderborn

Leasing

Leasing

Geräte									
Jahr	Rettungs- scheren	Notstrom- aggregate	Atemschutz- geräte	Boote		Fahrzeugfunk		Handsprechfunk 2 m	Melde- empfänger
				Schlauchb.	Motorb.	4 m	2 m		
2021	8	14 (+2)	46 (+2)	2	2	30	6	164 (+14)	569 **
2020	7	14 (+2)	46 (+2)	2	2	30	6	164 (+14)	569 **
2019	7	14 (+2)	46 (+2)	2	2	30	6	164 (+14)	569 **
2018	7	14 (+2)	46 (+2)	2	2	30	6	164 (+14)	568 **
2017	7	14 (+2)	46 (+2)	2	2	30	6	164 (+14)	483 **
2016	7	14 (+2)	46 (+2)	2	2	30	6	67 (+5)	442 **

\* (+ ) Eigentum des Bundes      \*\* einschl. ABC-Zug

Durchgeführte Brandschauen					
2021	2020	2019	2018	2017	2016
3	1	5	16	118	107

## STRASSENVERKEHRSANGELEGENHEITEN

Verkehrsordnungen nach § 45 StVO (Anbringen, Ändern oder Entfernen von Verkehrszeichen und Verkehrseinrichtungen)					
Jahr	Verkehrsordnungen	Neue Verkehrszeichen	Entfernung von Verkehrszeichen	Differenz	Änderung von Verkehrszeichen
2021	15	33	5	28	1
2020	18	53	5	48	4
2019	38	111	37	74	11
2018	43	105	54	51	18
2017	48	93	68	25	15
2016	54	77	74	3	21

Verkehrsordnungen zur Absicherung von Arbeitsstellen an Straßen			
Jahr	Einzelanordnungen	Jahresgenehmigungen	Anordnungen im Rahmen der Jahresgenehmigungen
2021	245	8	57
2020	158	4	67
2019	130	8	60
2018	143	6	71
2017	124	6	68
2016	128	6	74

Erlaubnisse und Genehmigungen nach der StVO						
	2021	2020	2019	2018	2017	2016
<b>Erlaubnisse nach § 29 Abs. 2 StVO</b> (Veranstaltungen, für die Straßen mehr als verkehrsbüchlich in Anspruch genommen werden, z. B. Volksfeste, Umzüge u.ä.)	0	3	58	64	62	65
davon mit Verkehrsregelung	0	2	33	32	33	36
Mitwirkung bei Genehmigungsverfahren and. Behörden	2	3	28	23	19	17

Maßnahmen im Rahmen der Unfallkommission / Unfallstatistik			
Jahr	Unfallhäufungsstellen im Stadtgebiet Delbrück	davon im Bereich von Bundes-, Landes- u. Kreisstraßen	im Bereich von städtischen Straßen
2021	6	5	1
2020	7	6	1
2019	5	5	0
2018	4	4	0
2017	4	4	0
2016	5	5	0

Verkehrsschauen / Verkehrsbesprechungen						
	2021	2020	2019	2018	2017	2016
Verkehrsschauen		0	0	3	0	4
Verkehrsbesprechungen		3	12	8	11	9

Verkehrsmessungen / Verkehrszählungen					
2021	2020	2019	2018	2017	2016
10	8	15	10	17	19

## KATHARINENMARKT

Wegen Corona-Pandemie ausgefallen.

## ALLGEMEINE ORDNUNGSANGELEGENHEITEN

Überwachung des ruhenden Verkehrs			
Jahr	Ausgestellte Verwarnungen	Ausgestellte Bußgeldbescheide	Buß- und Verwarnungsgelder
2021	5.512	370	77.946 €
2020	5.568	408	78.854 €
2019	4.260	399	62.109 €
2018	4.531	450	63.948 €
2017	3.634	321	54.246 €
2016	4.611	331	
2015	4.382	356	57.526 €

Durchgeführte Bußgeldverfahren					
2021	2020	2019	2018	2017	2016
0	4	3	3	6	19

ohne Bußgeldverfahren in den Bereichen Ruhender Verkehr, Landeshundegesetz und Gewerbe-/Gaststättenrecht

Obdachlosenunterbringung					
In den Obdachlosenunterkünften der Stadt untergebrachte Personen					
2021	2020	2019	2018	2017	2016
97	95	125	111	109	83

Unterbringung von psychisch Kranken					
Nach dem PsychKG untergebrachte Personen					
2021	2020	2019	2018	2017	2016
12	13	19	31	10	7

Vollzug des Landeshundegesetzes (LHundG NRW)						
	2021	2020	2019	2018	2017	2016
gemeldete Hunde insgesamt	922	832	526	1.458	1.411	1.388
erlaubnispflichtige Hundehaltungen, davon	23	19	19	18	19	19
gefährliche Hunde nach § 3 Abs.2 LHundG NRW	8	8	14	7	11	11
sonstige gefährliche Hunde nach § 3 Abs.3 LHundG NRW				0	0	0
Hunde bestimmter Rassen nach § 10 LHundG NRW	15	11	5	11	7	8
Große Hunde (40/20)	899	813	507	1.440	1.392	1.369
erteilte Erlaubnisse für die Hundehaltung	2	2		2	0	2
erteilte Ausnahmen vom Anlein- und/oder Maulkorbzwang	0	2		1	0	1
durchgeführte Ordnungswidrigkeitenverfahren	4	0	2	4	3	2
Anzahl der "kleinen Hunde" außerhalb des LHundG NRW	1932	2015	2218		1017	998
Gesamtzahl aller gemeldeten Hunde	2854	2847	2744		2428	2.386

## GEWERBEANGELEGENHEITEN

Gaststättenerlaubnisse und Gestattungen		
Jahr	Vorläufige und endgültige Erlaubnisse zum Betrieb von Schank- und Speisewirtschaften sowie Beherbergungsbetrieben	Gestattungen nach dem Gaststättengesetz aus besonderem Anlass wie Volksfeste, Sportveranstaltungen etc.
2021	2	5
2020	7	30
2019	5	84
2018	8	83
2017	14	66
2016	15	79

Überwachung der Gaststätten				
Jahr	Kontrollen in Gaststätten	Discotheken / Tanzveranstaltungen	Spielhallen	Videotheken
2021	0	0	0	0
2020	1	0	0	0
2019	0	0	0	0
2018	0	2	1	0
2017	0	0	0	0
2016	0	0	0	0

<b>Gewerbean- und -abmeldungen</b>					
<b>Jahr</b>	<b>Gewerbeanmeldungen</b>	<b>Gewerbeabmeldungen</b>	<b>Differenz (+ / -)</b>	<b>Gewerbeummeldungen</b>	<b>tatsächlich angemeldete Gewerbe</b>
2021	185	134	+ 51	48	2752
2020	258	154	- 1	63	2697
2019	255	159	+ 96	72	2698
2018	209	150	+ 59	56	2663
2017	230	209	+ 21	78	2604
2016	227	190	+ 37	79	2.549

<b>Reisegewerbekarten</b>		
<b>Jahr</b>	<b>Neuausstellung</b>	<b>Verlängerung</b>
2021	3	2
2020	1	0
2019	1	0
2018	4	1
2017	3	0
2016	4	0

<b>Erteilte gewerberechtliche bzw. ordnungsrechtliche Genehmigungen</b>							
	2021	2020	2019	2018	2017	2016	2015
Spielhallenerlaubnisse	0	0	0	0	1	0	0
Geeignetheitsbestätigung zur Aufstellung von Geldspielgeräten	1	0	0	3	2	0	5
Festsetzungen von Jahr- und Spezialmärkten	0	4	12	13	10	15	11
Genehmigungen/Anzeigeverfahren für Lotterien	0	3	5	2	2	2	4
Bewachungserlaubnis	0	0	0	0	0	0	0
<b>Bearbeitete Ordnungswidrigkeitenverfahren</b>							
im Bereich des Gewerberechts	0	0	0	0	0	0	0
im Bereich des Gaststättenrechts	0	0	1	0	0	0	0

## ABFALLENTSORGUNG

<b>Restmüll (graue Tonnen)</b>						
	2021	2020	2019	2018	2017	2016
<b>Erfasste Mengen</b>						
Gesamtmenge in to	2.453	2.567	2.363	2.425	2.413	2.345
kg pro EW u. Jahr	76,5	80,3	73,9	76,4	76,1	75,6
<b>Zur Verfügung gestelltes Volumen</b>						
80 ltr-Behälter	4.181	4.180	4.183	4.187	4.195	4.182
120 ltr-Behälter	3.222	3.202	3.192	3.183	3.199	3.179
240 ltr-Behälter	1.989	1.905	1.820	1.763	1.681	1.611
Summe Behälter	9.392	9.287	9.195	9.133	9.075	8.972
Summe ltr pro Abfuhr	1.198.480	1.175.840	1.154.480	1.140.040	1.122.920	1.102.680
Anzahl Abfahren	13	13	13	13	13	13
ltr pro EW u. Woche	9,3	9,2	9,6	9,5	9,3	9,2

<b>Biomüll (grüne Tonnen)</b>						
	2021	2020	2019	2018	2017	2016
<b>Erfasste Mengen</b>						
Gesamtmenge in to	3.919	4.105	3.658	3.661	3.750	3.704
kg pro EW u. Jahr	122,4	128,4	114,4	115,4	121,0	123,0
<b>Zur Verfügung gestelltes Volumen</b>						
80 ltr-Behälter	5.546	5.560	5.555	5.527	5.517	5.470
120 ltr-Behälter	1.553	1.478	1.443	1.397	1.373	1.347
240 ltr-Behälter	912	859	819	797	752	709
Summe Behälter	8.011	7.897	7.817	7.721	7.642	7.526
Summe ltr pro Abfuhr	848.920	828.320	814.120	801.080	786.600	769.400
Anzahl Abfahren	26	26	26	26	26	26
ltr pro EW u. Woche	13,2	13,4	13,2	13,0	12,8	12,5

<b>Altpapier (blaue Tonnen)</b>						
	2021	2020	2019	2018	2017	2016
<b>Erfasste Mengen</b>						
Gesamtmenge in to	1.300	1.975	1.712	1.820	2.019	2.029
kg pro EW u. Jahr	40,6	61,8	53,5	57,4	64,0	67,1
Anzahl Abfahren	13	13	13	13	13	13

<b>Sperrmüll</b>						
	2021	2020	2019	2018	2017	2016
to Sperrmüll	323	479	489	614	426	490
kg pro EW u. Jahr	10,1	14,9	15,4	19,4	13,4	15,6

<b>Elektrogeräte und Metallschrott</b>						
	2021	2020	2019	2018	2017	2016
to Elektro u. Metall	134	178	168	160	191	184
kg pro EW u. Jahr	4,2	5,6	5,3	5,0	6,0	5,9

<b>Wilder Müll</b>						
	2021	2020	2019	2018	2017	2016
Gesamtmenge in to	10,32	142	134	126	103	100

<b>Schadstoffe</b>						
	2021	2020	2019	2018	2017	2016
Ölfilter u. ä.	221	388	244	81	260	338
Farben / Farbbehälter	1.156	1.543	723	717	833	707
Pflanzenschutzmittel	135	158	77	86	104	73
Säuren / Laugen	41	30	50	60	151	45
Lösungsmittel	802	919	802	717	816	628
Spraydosen	128	177	120	73	108	123
Trockenbatterien	685	599	287	257	419	374
Autobatterien	k. A.	60	39	34	31	49
Sonstiges	255	304	112	84	74	180
<b>Gesamtmenge</b>	<b>3.423</b>	<b>4.178</b>	<b>2.454</b>	<b>2.109</b>	<b>2.796</b>	<b>2.517</b>
Alle Mengenangaben in kg						



## BÜRGERBÜRO

<b>Personalausweise, Reisepässe und Kinderausweise</b>					
Jahr	Bundespersonal- ausweise	vorläufige Bundespersonal- ausweise	Reisepässe	vorläufige Reisepässe	Kinder- reisepässe
2021	3.420	320	656	27	322
2020	3.463	266	563	7	182
2019	3.364	318	1.146	35	367
2018	3.044	309	947	23	538
2017	2.800	278	1.030	74	390
2016	2.666	251	789	52	514

<b>Delbrücker Karte</b>							
	2021	2020	2019	2018	2017	2016	2015
Neuausstellungen	25	23	63	64	69	61	96
Verlängerungen	272	310	414	412	501	434	572
<b>insgesamt gültig</b>	<b>297</b>	<b>333</b>	<b>477</b>	<b>570</b>	<b>495</b>	<b>668</b>	<b>565</b>

<b>Ausgestellte Fischereischeine</b>				
Jahr	5-Jahres- fischereischeine	Jahres- fischereischeine	Jugend- fischereischeine	Gesamt
2021	120	10	25	155
2020	129	22	24	175
2019	56	16	10	203
2018	150	19	34	203
2017	131	19	28	178
2016	109	25	33	137

<b>Ausgestellte Untersuchungsberechtigungsscheine nach den Bestimmungen des Arbeitsschutzgesetzes</b>		
Jahr	Erstuntersuchungen	Nachuntersuchungen
2021	85	14
2020	89	15
2019	95	31
2018	146	23
2017	113	12
2016	112	17

## Beantragte Führungszeugnisse und Auskünfte aus dem Gewerbezentralregister

Jahr	Führungszeugnisse	Auskünfte aus dem Gewerbezentralregister
2021	1.316	65
2020	1.165	47
2019	1.416	56
2018	1.082	54
2017	1.685	70
2016	1.130	72

### Änderung von KFZ-Scheinen

Jahr	
2021	463
2020	451
2019	346
2018	448
2017	403
2016	398

### Umtausch von Führerscheinen

Jahr	
2021	211
2020	118
2019	159
2018	127
2017	132
2016	117

### Fundsachen

	2021	2020	2019	2018	2017	2016
Schlüssel	27	27	36	48	44	33
Fahrräder	16	33	54	53	37	53
Schmuckstücke / Uhren	17	4	7	21	11	4
Geldbörsen / Geldbeträge	9	18	26	22	16	16
Tiere	90	97	87	117	111	108
Sonstiges	35	42	53	70	58	42
<b>Gesamt</b>	<b>194</b>	<b>221</b>	<b>263</b>	<b>331</b>	<b>277</b>	<b>256</b>

### Wohnbevölkerung der Stadt Delbrück nach Stadtteilen Stand 31.12.2021

Stadtteil	Deutsche	Ausländer	Gesamtbevölkerung
Anreppen	1.450	61	1.511
Bentfeld	1.265	70	1.335
Boke	2.524	177	2.701
Delbrück	10.954	1.388	12.342
Hagen	2.379	144	2.523
Lipling	2.006	162	2.168
Ostenland	2.912	109	3.021
Schöning	1.308	202	1.510
Steinhorst	829	55	884
Westenholz	3.660	393	4.053
<b>Summe</b>	<b>29.287</b>	<b>2.761</b>	<b>32.048</b>

Entwicklung der Geburtenrate								
Geburten pro 1.000 Einwohner								
Jahr	Stadt Delbrück		Kreis Paderborn		Reg.-Bezirk Detmold		Land NW	
2021	317	9,9 ‰						
2020	325	10,14 ‰	3.201	10,38 ‰	20.006	9,7 ‰	170.038	9,5 ‰
2019	326	10,19 ‰	3.077	9,99 ‰	19.946	9,7 ‰	170.391	9,4 ‰
2018	343	10,74 ‰	3.082	10,04 ‰	19.971	9,72 ‰	173.150	9,7 ‰
2017	314	9,83 ‰	3.168	10,37 ‰	19.893	9,68 ‰	171.984	9,6 ‰
2016	340	10,64 ‰	3.204	10,49 ‰	20.350	9,91 ‰	173.404	9,69 ‰
Grundlage: Statistische Berichte IT-NRW auf Basis des Zensus vom 09.05.2011 (2022 Bürgerbüro)								
Entwicklung der Sterberate								
Sterbefälle pro 1.000 Einwohner								
Jahr	Stadt Delbrück		Kreis Paderborn		Reg.-Bezirk Detmold		Land NW	
2021	262	8,2 ‰						
2020	266	8,3 ‰	2.991	9,7 ‰	23.623	11,5 ‰	214.313	11,96 ‰
2019	251	7,84 ‰	2.853	9,3 ‰	22.964	11,1 ‰	206.479	11,5 ‰
2018	300	9,39 ‰	2.935	9,56 ‰	23.626	11,5 ‰	211.140	11,77 ‰
2017	258	8,08 ‰	2.774	9,08 ‰	22.907	11,15 ‰	204.842	11,44 ‰
2016	238	7,45 ‰	2.731	8,95 ‰	22.762	11,10 ‰	202.309	11,31 ‰
Grundlage: Statistische Berichte IT-NRW auf Basis des Zensus vom 09.05.2011 (2022 Bürgerbüro)								

Geburten- u. Sterbefälle im Jahr 2021 getrennt nach Ortsteilen		
Ortsteil	Geburten	Sterbefälle
Anreppen	20	9
Bentfeld	13	6
Boke	23	24
Delbrück	141	104
Hagen	21	15
Lippling	24	24
Ostenland	22	30
Schöning	12	10
Steinhorst	10	6
Westenholz	31	34
<b>Gesamt</b>	<b>317</b>	<b>262</b>

## Bevölkerungsbewegung im Vergleich

Natürliche Bevölkerungsbewegung (Geburten ./ Sterbefälle)												
Jahr	Stadt Delbrück		Kreis Paderborn		Reg.-Bezirk Detmold		Land NW					
	absolut	%	absolut	%	absolut	%	absolut	%				
2021	+	55	0,17									
2020	+	59	0,18	+	210	0,07	-	3.617	0,17	-	44.275	0,25
2019	+	75	0,23	+	224	0,07	-	3.018	0,15	-	36.088	0,2
2018	+	43	0,13	+	147	0,05	-	3.655	0,18	-	37.990	0,21
2017	+	56	0,18	+	394	0,1	-	3.014	0,15	-	32.859	0,18
2016	+	102	0,32	+	300	0,15	-	2.412	0,12	-	28.905	0,16
2015	+	42	0,14	+	274	0,1	-	3.741	0,19	-	43.884	0,25

Grundlage: Statistische Berichte IT.NRW auf Basis des Zensus vom 09.05.2011 (2022 Bürgerbüro)

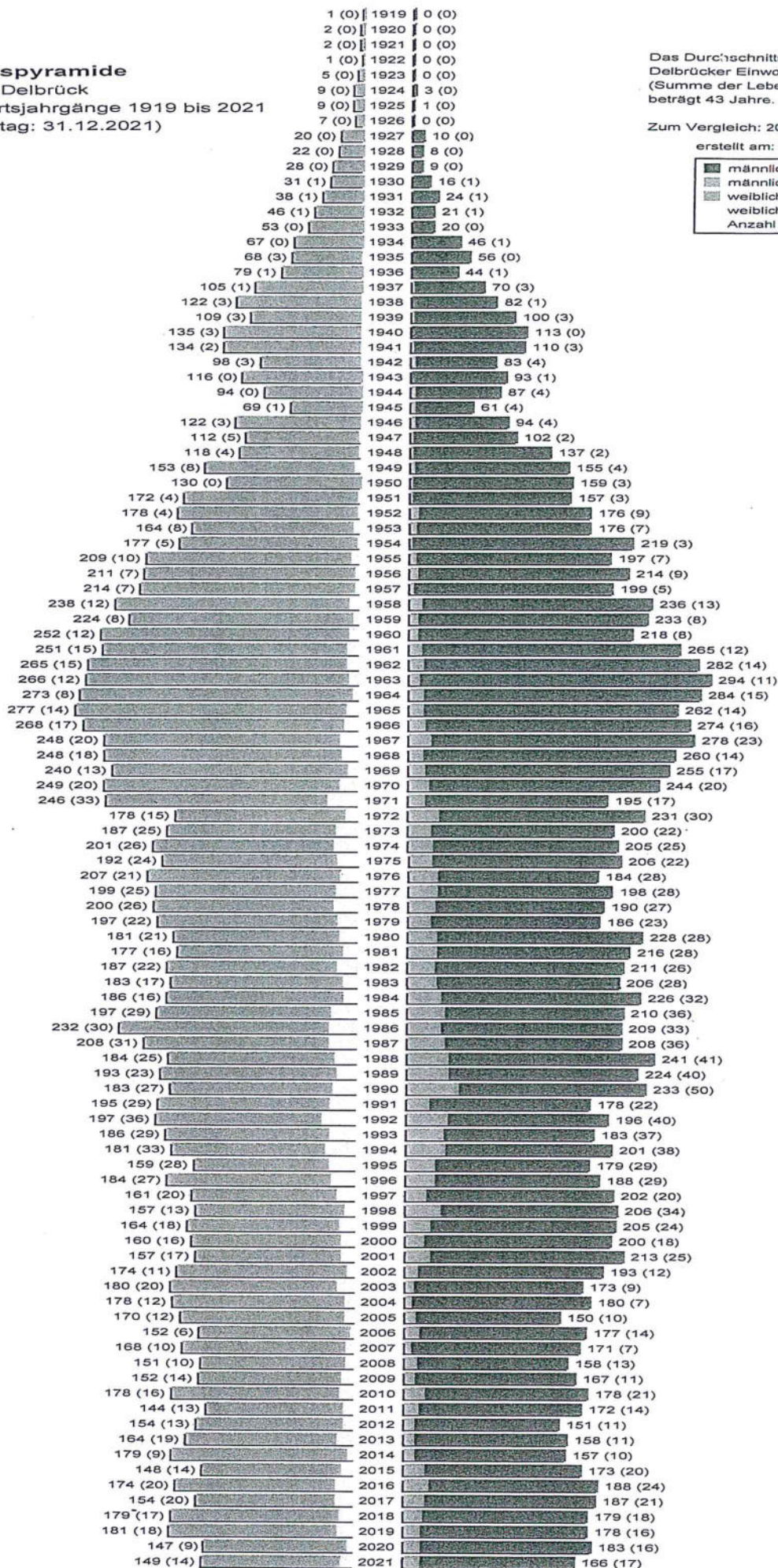
Wanderungsbewegung (Zuzüge ./ Fortzüge)												
Jahr	Stadt Delbrück		Kreis Paderborn		Reg.-Bezirk Detmold		Land NW					
	absolut	%	absolut	%	absolut	%	absolut	%				
2021	+	188	0,59									
2020	-	12	0,04	+	328	0,11	+	2.517	0,12	+	24.211	0,14
2019	-	38	0,12	+	879	0,29	+	3.865	0,19	+	47.256	0,26
2018	-	29	0,09	+	1.433	0,47	+	4.987	0,24	+	52.471	0,293
2017	-	58	0,18	-	256	0,08	+	2.529	0,12	+	51.622	0,288
2016	-	111	0,35	+	472	0,15	-	515	0,02	+	59.575	0,330
2015	+	741	2,32	+	4.891	1,61	+	31.739	1,55	+	263.979	1,480

Grundlage: Statistische Berichte IT.NRW auf Basis des Zensus vom 09.05.2011 (2022 Bürgerbüro)

Entwicklung der Einwohnerzahlen im Vergleich												
Jahr	Stadt Delbrück		Kreis Paderborn		Reg.-Bezirk Detmold		Land NW					
	absolut	%	absolut	%	absolut	%	absolut	%				
2021	32.048											
	+	9	0,02%									
2020	32.039		308.355		2.054.178		17.925.870					
	+	50	0,16%	+	516	0,02%	-	1.546	0,08%	-	21.351	0,12%
2019	31.989		307.839		2.055.724		17.947.221					
	+	40	0,10%	+	949	0,03%	+	414	0,02%	+	14.570	0,08%
2018	31.949		306.890		2.055.310		17.932.651					
	+	6	0,02%	+	1528	0,50%	+	967	0,05%	+	20.517	0,11%
2017	31.943		305.362		2.054.343		17.912.134					
	-	6	0,02%	+	164	0,05%	+	138	0,01%	+	22.034	0,12%
2016	31.949		105.198		2.054.205		17.890.100					
	-	15	0,04%	+	866	0,28%	+	3.791	1,18%	+	24.584	1,13%

Grundlagen: Statistische Berichte IT.NRW 2016 - 2020 auf Basis des Zensus vom 09.05.2011 Fortschreibung des Bürgerbüros 2021

**Alterspyramide**  
 Stadt Delbrück  
 Geburtsjahrgänge 1919 bis 2021  
 (Stichtag: 31.12.2021)



Das Durchschnittsalter der Delbrücker Einwohner (Summe der Lebensjahre: Einwohnerzahl) beträgt 43 Jahre.

Zum Vergleich: 2000 = 37,53 Jahre  
 erstellt am: 12.01.2022

■	männlich
■	männlich (nicht deutsch)
■	weiblich
■	weiblich (nicht deutsch)
	Anzahl Dt. (Anzahl Ausl.)

Summe Deutsche weiblich / männlich (gesamt): 14535 / 14755 (29290)  
 Summe Ausländer weiblich / männlich (gesamt): 1289 / 1469 (2758)  
 Einwohner gesamt weiblich / männlich (gesamt): 15824 / 16224 (32048)

## Entwicklung der Einwohnerzahlen

	01.01.1975		31.12.1984		Veränderung seit 01.01.1975		31.12.1984		Veränderung seit 31.12.1984		31.12.2004		Veränderung seit 31.12.2004		31.12.2014		Veränderung seit 31.12.2014		31.12.2021		Veränderung seit 31.12.2021		Anteil an der Gesamteinwohnerzahl			
	Stand		Stand		tatsächlich	%	Stand		tatsächlich	%	Stand		tatsächlich	%	Stand		tatsächlich	%	Stand		tatsächlich	%	am 01.01.1975 in %	am 31.12.2021 in %		
Anreppen	941	1.117	1.230	113	176	18,7	1.230	113	10,1	1.396	166	13,5	1.390	-6	0,4	1.511	121	8,8	1.511	121	8,8	1.511	121	8,8	4,8	4,7
Bentfeld	891	948	1.125	177	57	6,4	1.125	177	18,6	1.297	172	15,2	1.341	44	3,4	1.335	-6	-0,40	1.335	-6	-0,40	1.335	-6	-0,40	4,5	4,1
Boke	1.793	1.970	2.219	249	177	9,9	2.219	249	12,6	2.579	360	16,2	2.627	48	1,9	2.701	74	2,80	2.701	74	2,80	2.701	74	2,80	9,1	8,5
Delbrück	6.440	7.438	9.939	2.501	998	15,5	9.939	2.501	33,7	11.292	1.353	13,6	11.855	563	5,0	12.342	487	4,10	12.342	487	4,10	12.342	487	4,10	32,7	38,6
Hagen	1.730	2.022	2.235	33	292	16,9	2.235	33	1,6	2.407	172	7,7	2.443	36	1,5	2.523	80	3,30	2.523	80	3,30	2.523	80	3,30	8,8	7,8
Lippling	1.308	1.475	1.961	486	167	12,8	1.961	486	33,0	2.147	186	9,5	2.167	20	0,9	2.168	1	0,040	2.168	1	0,040	2.168	1	0,040	6,6	6,7
Ostenland	2.288	2.468	2.786	318	180	7,9	2.786	318	12,9	2.851	65	2,3	2.985	134	4,7	3.021	36	1,200	3.021	36	1,200	3.021	36	1,200	11,6	9,5
Schöning	1.044	1.108	1.304	196	64	6,1	1.304	196	17,9	1.376	72	5,5	1.385	9	0,7	1.510	125	9,0	1.510	125	9,0	1.510	125	9,0	5,3	4,8
Steinhorst	530	592	697	105	62	11,7	697	105	17,7	722	25	3,6	807	85	11,8	884	77	9,5	884	77	9,5	884	77	9,5	2,7	2,7
Westenholz	2.728	2.867	3.598	731	139	5,1	3.598	731	25,5	3.740	142	3,9	3.847	377	10,1	4.053	206	5,40	4.053	206	5,40	4.053	206	5,40	13,9	12,6
<b>Summe</b>	<b>19.693</b>	<b>22.005</b>	<b>27.094</b>	<b>4.909</b>	<b>2.312</b>	<b>11,7</b>	<b>27.094</b>	<b>4.909</b>	<b>22,3</b>	<b>29.807</b>	<b>2.713</b>	<b>10,0</b>	<b>30.847</b>	<b>1.310</b>	<b>4,3</b>	<b>32.048</b>	<b>1.201</b>	<b>3,9</b>	<b>32.048</b>	<b>1.201</b>	<b>3,9</b>	<b>32.048</b>	<b>1.201</b>	<b>3,9</b>	<b>100,0</b>	<b>100,0</b>

Quelle: Bürgerbüro Stadt Delbrück

## Volkshochschule in Delbrück

### VHS-Kurse im Stadtgebiet Delbrück

Stadtteil	2021			2020			2019			2018			2017			2016		
	Ange- boten	Durch- geführt	%	Ange- boten	Durch- geführt	%	Ange- boten	Durch- geführt	%	Ange- boten	Durch- geführt	%	Ange- boten	Durch- geführt	%	Ange- boten	Durch- geführt	%
Anreppen	4	0	0%	12	7	58%	8	8	100	0	0	0	0	0	0	1	0	0
Bentfeld	4	2	50%	2	2	100%	3	3	100	4	3	75	3	2	67	4	2	50
Boke	2	1	50%	6	2	33%	11	10	91	16	13	81	14	11	79	11	10	91
Delbrück	150	51	34%	178	75	42%	193	132	68	191	122	64	186	122	66	159	114	72
Hagen	8	0	0%	9	1	11%	14	10	71	7	5	71	7	5	71	5	8	160
Lipling	7	3	43%	7	6	86%	9	9	100	7	9	129	12	11	92	13	13	100
Ostenland	17	3	18%	3	3	100%	5	1	20	13	11	85	19	16	84	27	21	78
Schöning	0	0	0	0	0	0	0	0	0	0	0	0	0	0	0	0	0	0
Steinhorst	0	0	0	0	0	0	0	0	0	0	0	0	0	0	0	4	4	100
Westenholz	12	2	17%	3	2	67%	3	3	100	7	7	100	8	4	50	14	13	93
<b>Gesamt</b>	<b>204</b>	<b>61</b>	<b>30</b>	<b>220</b>	<b>98</b>	<b>45</b>	<b>246</b>	<b>176</b>	<b>72</b>	<b>245</b>	<b>170</b>	<b>69</b>	<b>249</b>	<b>171</b>	<b>69</b>	<b>238</b>	<b>185</b>	<b>78</b>

## STANDESAMT

Beurkundete Personenstandsfälle									
Jahr	Eheschließungen	davon *						Geburten	Sterbefälle
		freitag-nachmittags		samstags		zusammen			
2021	148	55	37%	45	30%	100	67%	4	155
2020	122	38	31%	33	27%	71	58%	6	159
2019	156	47	30%	42	27%	89	57%	2	123
2018	153	47	31 %	42	27 %	89	58 %	3	133
2017	165	61	37 %	45	27 %	106	64 %	0	123
2016	134	53	40 %	32	24 %	85	64 %	7	130

2021 fanden 61 Eheschließungen (41 %) in der Hirtenkapelle statt.

\* Für Trauungen stehen außerhalb der üblichen Öffnungszeiten folgende Termine zur Verfügung:  
 alle zwei Wochen freitagnachmittags von 14.00 bis 16.15 Uhr  
 ein- bzw. zweimal monatlich samstags von 10.00 bis 13.00 Uhr

Eheschließungen mit Ausländerbeteiligung					
Jahr	Eheschließungen insgesamt = 100 %	Eheschließungen mit Ausländerbeteiligung		davon Eheschließungen zwischen Deutschen und Ausländern	
2021	148	27	18%	14	10%
2020	123	15	12%	13	10%
2019	156	19	12%	12	8%
2018	153	19	12 %	15	10 %
2017	165	19	12 %	15	9 %
2016	134	17	13 %	13	10 %



Staatsangehörigkeit der Eheschließenden						
	2021	2020	2019	2018	2017	2016
deutsch	256	227	286	283	307	247
albanisch	2	0	0	0	0	0
algerisch	0	0	1	0	0	0
amerikanisch	0	0	1	0	0	0
britisch	1	0	2	2	0	0
chinesisch	0	0	0	0	0	1
georgisch	0	0	0	0	1	0
italienisch	0	0	0	0	0	2
kenianisch	0	0	1	0	0	0
kirgisisch	0	0	0	0	1	0
kolumbianisch	0	1	0	0	1	0
kosovarisch	0	1	0	0	0	0
kroatisch	0	0	1	0	1	0
litauisch	0	0	0	1	0	0
mazedonisch	0	1	0	1	2	0
moldauisch	0	1	0	0	0	0
niederländisch	2	1	0	0	1	0
nigerianisch	0	0	0	1	0	0
österreichisch	0	0	0	0	1	0
philippinisch	0	0	0	1	0	0
polnisch	7	0	7	5	1	6
portugiesisch	0	1	0	2	3	0
rumänisch	4	1	3	1	1	0
russisch	1	0	3	0	0	3
schwedisch	1	0	0	0	0	0
senegalesisch	0	0	0	1	0	0
serbisch	1	0	0	1	0	0
slowakisch	0	0	0	0	1	0
staatenlos	2	0	0	0	0	0
syrisch	14	5	3	4	7	6
thailändisch	0	0	0	0	0	0
tschechisch	0	0	0	1	0	0
türkisch	1	2	4	0	0	1
tunesisch	0	0	0	1	0	0
ukrainisch	3	0	0	0	0	2
usbekisch	0	1	0	0	0	0
vietnamesisch	0	1	0	1	0	0
weißrussisch	0	1	0	0	1	0



# **FB IV - BILDUNG/SPORT/KULTUR**

	<b>Seite</b>
<b>Allgemeines / Besonderheiten</b>	<b>54</b>
<b>Schulen</b>	<b>55</b>
<b>Sportstättenanlagen</b>	<b>60</b>
<b>Zuwendungen an Vereine und Schulen</b>	<b>62</b>
<b>Sport und Freizeit</b>	<b>63</b>
<b>Jugendtreff</b>	<b>63</b>
<b>Hallenbad</b>	<b>64</b>
<b>Kindertageseinrichtungen</b>	<b>64</b>

## **ALLGEMEINES / BESONDERHEITEN IM JAHR 2021**

### **Schulentwicklung**

#### **Kindertageseinrichtungen**

Im Jahr 2021 wurden die Einrichtungsleitungen Maria Pottmeier (KiTa Kunterbunt), Marianne De-Haan (FZ Pustebume), Brigit Graf (KiTa Abenteuerland), Marlies Henning (KiTa Sudhagen) und Bettina Budde (KiTa Steinhorst) in den Ruhestand verabschiedet.

Durch ein Interessenbekundungsverfahren wurde festgelegt, dass verschiedene Träger in den Ortsteilen Anreppen, Lippling und Sudhagen neue Kindertageseinrichtungen einrichten werden.

*Anreppen – Bewegungskindergarten des KreisSportBund Paderborn e.V.*

*Lippling – Stepke Kids KiTas gGmbH*

*Sudhagen – Naturkindergarten von PariAktiv*

Die KiTa Kunterbunt in Delbrück-Mitte feierte zum 01.04. ihr 25-jähriges Jubiläum.

Zum 01.11.2021 wurde die dritte Gruppe in der KiTa Ostenland eröffnet. Durch die Erweiterung werden insgesamt 53 Kinder betreut.

Die Gruppen der städt. Kindertageseinrichtungen werden mit mobilen Endgeräten ausgestattet. Im Jahr 2021 wurde mit der Digitalisierung im Familienzentrum Pustebume, in der KiTa Schöning und in der KiTa Boke bereits begonnen.

Das Familienzentrum Pustebume wird auch im Kindergartenjahr 2021/22 eine zusätzliche provisorische halbe Gruppe in der Einrichtung einrichten.

Die städtische Kindertageseinrichtung Anreppen hat zum Kindergartenjahr 2021/22 eine halbe provisorische Gruppe eingerichtet. Dazu werden Räumlichkeiten vom Dorfgemeinschaftshaus, sowie der Mehrzweckraum der KiTa genutzt.

Die kommunale Kindertageseinrichtung in Sudhagen wurde zum Kindergartenjahr 2021/22 um eine provisorische Gruppe erweitert. Die provisorische Gruppe wurde in eine Mobilraum-Anlage errichtet.

## SCHULEN

<b>Grundschulen</b>					
Die Schülerzahlen (Einschulungen) in den sieben Delbrücker Grundschulen werden sich nach dem Stand vom 29.10.2021 in den nächsten Jahren wie folgt entwickeln:*					
Stadtteil	Schuljahr				
	2021/22	2022/23	2023/24	2024/25	2025/26
Delbrück (zwei Grundschulen)	141	143	132	149	139
Boke (Anreppen, Bentfeld, Boke)	43	58	59	51	61
Hagen	33	29	33	25	31
Lipling (Lipling, Schöning)	28	33	44	41	40
Ostenland (Ostenland, Steinhorst)	35	42	42	53	38
Westenholz	37	54	39	40	41
<b>Gesamt</b>	<b>317</b>	<b>359</b>	<b>349</b>	<b>359</b>	<b>349</b>

\* Seit dem Schuljahr 2008/2009 sind die Schulbezirke für Grundschulen in NRW aufgehoben worden. Die Erziehungsberechtigten können selbst entscheiden, in welche Schule ihr Kind eingeschult werden soll.

<b>Übergangsquoten in der Stadt Delbrück von den Grundschulen zu Schulen der Sekundarstufe I</b>					
Schulen	2021 %	2020 %	2019 %	2018 %	2017 %
Hauptschulen		0	0	0	0
Realschule		0	0	0	0
Gymnasium	34	37	34	37	34
Gesamtschule	58	53	60	53	58
Auswärtige Schulen	8	10	6	10	8
	100	100	100	100	100

<b>Entwicklung der Eingangsjahrgänge (5. Klasse) des Gymnasiums und der Gesamtschule Delbrück</b>				
Eingangsjahrgang	Gymnasium		Gesamtschule	
	Schüler	Klassen	Schüler	Klassen
2021/22	103	4	165	7
2020/21	112	4	179	7
2019/20	102	4	181	7
2018/19	113	4	163	7
2017/18	112	4	189	7

Im Schuljahr 2021/22 werden an den 8 Schulen der Stadt Delbrück insgesamt 3.392 Schüler/innen in 120 Jahrgangsklassen unterrichtet.  
1.483 Schüler/innen werden mit Schulbussen befördert.

Schulen	Schüler						Klassen						Fahrschüler					
	2021	2020	2019	2018	2017	2016	2021	2020	2019	2018	2017	2016	2021	2020	2019	2018	2017	2016
Johannes-Schule Graf-Sporck-Straße	312	302	310	320	323	319	14	14	15	15	14	13	28	35	39	35	32	33
Kath. GS Delbrück, St. Marien-Schule Leipziger Straße	202	187	188	205	201	209	8	8	8	8	8	8	9	8	13	13	15	16
Lippe-Grundschule	201	222	207	203	206	211	9	10	9	9	8	8	109	118	108	104	106	106
GS-Verbund Westenholz/Hagen	266	254	264	247	237	243	13	12	12	11	11	11	48	45	44	42	42	43
GS Lipping	190	191	175	187	179	159	8	8	8	8	8	8	80	58	68	69	70	57
GS Ostenland	135	127	135	122	128	146	7	6	6	5	6	7	31	29	27	18	18	19
<b>Grundschulen - Gesamt</b>	<b>1.306</b>	<b>1.283</b>	<b>1.279</b>	<b>1.284</b>	<b>1.274</b>	<b>1.287</b>	<b>59</b>	<b>58</b>	<b>58</b>	<b>56</b>	<b>58</b>	<b>55</b>	<b>305</b>	<b>293</b>	<b>299</b>	<b>281</b>	<b>283</b>	<b>274</b>
HS Ostenland (TS)																		
HS Ostenland					0	147						9						111
HS Westenholz				62	143	141				4	10	8				45	118	93
<b>Hauptschulen - Gesamt</b>	<b>0</b>	<b>0</b>	<b>0</b>	<b>62</b>	<b>143</b>	<b>288</b>	<b>0</b>	<b>0</b>	<b>0</b>	<b>4</b>	<b>10</b>	<b>17</b>	<b>0</b>	<b>0</b>	<b>0</b>	<b>45</b>	<b>118</b>	<b>204</b>
RS Delbrück				107	248	390				4	9	14				56	138	216
Gesamtschule	1.265	1.237	1.177	980	820	639	47	44	47	37	30	23	699	706	669	595	463	359
GYM Delbrück *)	814	872	888	922	952	970	19	18	23	44	23	23	442	484	506	528	557	576
Förderschule Lipping						63						5			0	0	0	38
<b>Insgesamt</b>	<b>3.385</b>	<b>3.392</b>	<b>3.344</b>	<b>3.355</b>	<b>3.437</b>	<b>3.637</b>	<b>125</b>	<b>120</b>	<b>128</b>	<b>145</b>	<b>130</b>	<b>137</b>	<b>1.446</b>	<b>1.483</b>	<b>1.474</b>	<b>1.505</b>	<b>1.559</b>	<b>1.308</b>

\*) Ab Jahrgangsstufe 11 Kursystem, andere Richtwerte über Klassenfrequenzen.

## Anzahl der Klassen und Schüler der Schulen in der Stadt Delbrück im Schuljahr 2021/22 (Stand: OKT 2021)

	Klassen / Schüler										EF	Q1	Q2	Gesamt			
	1	2	3	4	5	6	7	8	9	10							
Johannes-Schule	4 / 101	3 / 72	3 / 63	4 / 76											14 / 312		
St.Marien-Schule	2 / 51	2 / 55	2 / 48	2 / 48											8 / 202		
GS Boke	2 / 43	3 / 61	2 / 50	2 / 47											9 / 201		
GS - Verbund Westenholz/Hagen	4 / 78	3 / 58	3 / 55	3 / 75											13 / 266		
GS Lippling	2 / 42	2 / 48	2 / 45	2 / 55											8 / 190		
GS Ostenland	2 / 37	2 / 34	2 / 46	1 / 18											7 / 135		
<b>Gesamt</b>	<b>16 / 352</b>	<b>15 / 328</b>	<b>14 / 307</b>	<b>14 / 319</b>											<b>59 / 1.306</b>		
HS Ostenland					0 / 0	0 / 0	0 / 0	0 / 0	0 / 0	0 / 0					0 / 0		
HS Westenholz					0 / 0	0 / 0	0 / 0	0 / 0	0 / 0	0 / 0					0 / 0		
<b>Gesamt</b>					<b>0 / 0</b>	<b>0 / 0</b>	<b>0 / 0</b>	<b>0 / 0</b>	<b>0 / 0</b>	<b>0 / 0</b>					<b>0 / 0</b>		
Gesamtschule					7 / 172	7 / 180	7 / 184	7 / 178	9 / 227	8 / 171	1	85	1	68	47 / 1.265		
RS Delbrück					/	/	/	/	/	/					0 / 0		
GYM Delbrück					4 / 103	4 / 112	4 / 95	4 / 112	3 / 85	/		83		99	125 / 814		
Förderschule*	0 / 0	0 / 0	0 / 0	0 / 0	0 / 0	0 / 0	0 / 0	0 / 0	0 / 0	0 / 0					0 / 0		
<b>Insgesamt</b>	<b>16 / 352</b>	<b>15 / 328</b>	<b>14 / 307</b>	<b>14 / 319</b>	<b>11 / 275</b>	<b>11 / 292</b>	<b>0 / 279</b>	<b>11 / 290</b>	<b>12 / 312</b>	<b>8 / 171</b>	<b>1</b>	<b>168</b>	<b>1</b>	<b>167</b>	<b>0</b>	<b>125</b>	<b>125 / 3.385</b>

Schüler/innen aus Delbrück in auswärtigen Gesamtschulen im Schuljahr 2021/22													
Stadtteil	Klasse												
	5	6	7	8	9	10	11	12	13	Gesamt			
Anreppen	0	1	0	1	1	3	1	0	0	3	10		
Bentfeld	0	3	1	3	1	0	1	1	1	6	16		
Boke	0	1	0	2	0	0	1	1	1	6	11		
Delbrück	0	1	1	3	2	3	4	1	2	17			
Hagen	0	0	0	0	0	0	1	0	0	1			
Lippling	0	0	0	0	0	0	0	0	0	0			
Ostenland	0	0	1	0	0	0	0	0	0	1			
Schöning	1	0	0	1	1	2	0	0	1	6			
Steinhorst	0	0	0	0	0	0	0	0	0	0			
Westenholz	0	0	1	1	1	5	0	0	1	9			
<b>Gesamt</b>	<b>1</b>	<b>6</b>	<b>4</b>	<b>11</b>	<b>6</b>	<b>13</b>	<b>8</b>	<b>3</b>	<b>19</b>	<b>71</b>			

### Schüler/innen aus Delbrück in auswärtigen Gesamtschulen

2006	2007	2008	2009	2010	2011	2012	2013	2014	2015	2016	2017	2018	2019	2020	2021
k.A.	k.A.	k.A.	k.A.	k.A.	k.A.	k.A.	303	305	300	285	263	230	113	90	71



### Schüler/innen aus Delbrück in auswärtigen Gymnasien im Schuljahr 2021/22

Stadtteil	Klasse										Gesamt
	5	6	7	8	9	EF	Q1	Q2			
Anreppen	1	0	3	1	1	0	0	2	8		
Bentfeld	0	0	0	1	0	0	1	0	2		
Boke	2	1	1	2	1	2	1	0	10		
Delbrück	6	9	0	3	5	1	2	2	28		
Hagen	0	0	0	0	0	0	0	1	1		
Lipling	0	0	1	0	0	0	0	0	1		
Ostenland	3	5	3	6	6	8	4	3	38		
Schöning	2	0	0	1	1	4	0	1	9		
Steinhorst	0	0	0	0	0	0	0	0	0		
Westenholz	8	9	4	5	6	4	5	8	49		
<b>Gesamt</b>	<b>22</b>	<b>24</b>	<b>12</b>	<b>19</b>	<b>20</b>	<b>19</b>	<b>13</b>	<b>17</b>	<b>146</b>		

### Schüler/innen aus Delbrück in auswärtigen Gymnasien

2007	2008	2009	2010	2011	2012	2013	2014	2015	2016	2017	2018	2019	2020	2021
126	90	91	86	89	106	118	124	145	130	143	144	147	144	146

# ÜBERSICHT ÜBER DIE SPORTSTÄTTENANLAGEN IN DER STADT DELBRÜCK

Stand: 31.12.2020

## Delbrück-Mitte

- 1 Hallenbad, 10 x 25 m, 250 m<sup>2</sup>
- 1 Lehrschwimmhalle, Wasserfläche 75 m<sup>2</sup>
- 1 Rasenplatz, 105 x 65 m, 6.825 m<sup>2</sup>, 400 m-Laufbahn, Weitsprung-, Hochsprung- und Kugelstoßanlage, Sportheim, 13.000 m<sup>2</sup>
- 1 Kunstrasenplatz, Trainingsbeleuchtung, Sportheim, 7.000 m<sup>2</sup>
- 2 Rasenplätze (Training), Danziger Straße, 100 x 67,50 m, 30.911 m<sup>2</sup>
- 2 Sporthallen, 12 x 24 m, 288 m<sup>2</sup>
- 1 Dreifachsporthalle, 1.215 m<sup>2</sup>, Gymnastikraum, 127 m<sup>2</sup>, Fitnessraum, 57 m<sup>2</sup>
- 1 Dreifachsporthalle, 1.215 m<sup>2</sup>
- 1 Tennisanlage mit 5 Spielfeldern, Sportheim, 1 Spielfeld 700 m<sup>2</sup>
- 1 Tennishalle mit 1 Spielfeld
- 1 Reitsportanlage mit Halle, 10.000 m<sup>2</sup>
- 2 Reithallen (privat), je 1.000 m<sup>2</sup>
- 1 Hundeübungsplatz mit Clubhaus
- 1 Luftgewehr- und Luftpistolenschießstand, 8 Schießbahnen
- 2 Beachvolleyballanlagen
- 1 Sportanlage am Nordring  
(3 Kleinspielfelder, 1 Rasenplatz, 6.522 m<sup>2</sup>, 100 m Laufbahn, Rundlaufbahn 500 m, Kugelstoßanlage, 3 Beachvolleyballanlagen)
- 1 Skateranlage (1 Fun-Box, 6,30 x 3,15 m / 1 Jump-Ramp, 1,90 x 1,25 m / 1 Rail, 4 m lang, 1 Grind-Box, 2,50 x 1,25 m)
- 1 DFB-Minispielfeld

## Anreppen

- 1 Rasenplatz, 105 x 68 m, Trainingsbeleuchtung, 7.140 m<sup>2</sup>
- 1 Rasenplatz, 100 x 62 m, 6.200 m<sup>2</sup>, Sportheim
- 1 Luftgewehr- und Luftpistolenschießstand, 6 Schießbahnen
- 1 Tennisanlage mit 4 Spielfeldern, Sportheim
- 1 Beachvolleyballanlage

## Bentfeld

- 1 Sporthalle, 15 x 27 m, 405 m<sup>2</sup>
- 1 Rasenplatz, 105 x 70 m, 7.350 m<sup>2</sup>, Umkleidegebäude
- 1 Rasenplatz, 105 x 70 m, 7.350 m<sup>2</sup>, Trainingsbeleuchtung, Umkleidegebäude
- 1 Luftgewehr- und Luftpistolenschießstand, 8 Schießbahnen
- 1 Tennisanlage mit 2 Spielfeldern, Sportheim

## Boke

- 1 Sporthalle, 15 x 27 m, 405 m<sup>2</sup>, Gymnastikraum 118 m<sup>2</sup>
- 1 Rasenplatz, 105 x 68 m, Trainingsbeleuchtung, Sportheim, 7.200 m<sup>2</sup>
- 1 Rasenplatz, 105 x 70 m, 100 m-Laufbahn, 8.000 m<sup>2</sup>
- 1 Luftgewehrschießstand, 6 Schießbahnen
- 1 Tennisanlage mit 3 Spielfeldern, Sportheim

## Hagen

- 1 Mehrzweckhalle, 18 x 33 m, 594 m<sup>2</sup>
- 1 Rasenplatz, 95 x 55 m, Sportheim, 6.000 m<sup>2</sup>
- 1 Trainingsplatz (Rasen), 105 x 65 m, Trainingsbeleuchtung, 14.650 m<sup>2</sup>,
- 1 100 m-Laufbahn, Kugelstoß- und Weitsprunganlage
- 1 Beachvolleyballanlage
- 1 Luftgewehr- und Luftpistolenschießstand, 6 Schießbahnen
- 1 Tennisanlage mit 3 Spielfeldern, Umkleidegebäude
- 1 Minigolfanlage

### Lippling

- 1 Sporthalle mit zwei Übungseinheiten, je 15 x 27 m, insges. 810 m<sup>2</sup>
- 1 Rasenplatz, 105 x 70 m, 7.350 m<sup>2</sup>, Trainingsbeleuchtung, Sportheim
- 1 Rasenplatz, 105 x 70 m, Weitsprunganlage, 100 m-Laufbahn, 8.000 m<sup>2</sup>
- 1 Rasenplatz, Training, 5.225 m<sup>2</sup>
- 1 Tennisanlage mit 3 Spielfeldern, Umkleidegebäude
- 1 Luftgewehr- und Luftpistolenschießstand, 8 Schießbahnen
- 1 DFB-Minispielplatz

### Ostenland

- 1 Mehrzweckhalle, 18 x 36 m, 648 m<sup>2</sup>
- 1 Sporthalle, 15 x 27 m, Gymnastikraum, 94,30 m<sup>2</sup>
- 1 Rasenplatz, 100 x 65 m, 6.500 m<sup>2</sup>, Sportheim
- 1 Rasenplatz, 105 x 70 m, Trainingsbeleuchtung, 7.350 m<sup>2</sup>
- 1 Rasenplatz, Training, 6.317 m<sup>2</sup>
- 1 Schulsportanlage mit Weitsprunganlage, 100 m-Laufbahn
- 1 Beachvolleyballanlage
- 1 Tennisanlage mit 5 Spielfeldern, Sportheim
- 1 Luftgewehr- und Luftpistolenschießstand, 9 Schießbahnen
- 1 Reitsportanlage, 20.000 m<sup>2</sup>
- 1 Reithalle, 56,40 x 25,40 m, 1.432,56 m<sup>2</sup>
- 1 Abreitehalle, 45 x 21 m
- 2 Reithallen (privat)

### Schöning

- 1 Rasenplatz, 7.012 m<sup>2</sup>, Trainingsbeleuchtung, Sportheim
- 1 Trainingsplatz, 4.903 m<sup>2</sup>
- 1 Sporthalle, 15 x 27 m, 405 m<sup>2</sup>
- 1 Tennisanlage mit 3 Spielfeldern, Sportheim
- 1 Luftgewehr- und Luftpistolenschießstand, 6 Schießbahnen

### Steinhorst

- 1 Tennisanlage mit 3 Spielfeldern, Umkleidegebäude
- 1 Luftgewehr- und Luftpistolenschießstand, 4 Schießbahnen
- 1 Beachvolleyballanlage
- 1 Soccerplatz

### Westenholz

- 1 Dreifachsporthalle, 27 x 45 m, 1.215 m<sup>2</sup>, Gymnastikraum 144 m<sup>2</sup>, Luftpistolenschießstand mit 8 Bahnen 201 m<sup>2</sup>
- 1 Rasenplatz, 105 x 80 m, Trainingsbeleuchtung, Sportheim, 9.000 m<sup>2</sup>
- 2 Rasenplätze, 105 x 80 m, 16.800 m<sup>2</sup>, Weitsprunganlage
- 1 Tennisanlage mit 4 Spielfeldern, Sportheim
- 1 Reitsportanlage, 15.000 m<sup>2</sup>
- 1 Reithalle, 21,50 x 41,5 m, 892,25 m<sup>2</sup>
- 1 Reitsporthalle (privat), 20 x 50 m, 1.000 m<sup>2</sup>
- 1 Minigolfanlage
- 1 Swin-Golf-Anlage
- 1 Hundeübungsplatz
- 1 Modellflugplatz

## Zuwendungen nach den Sportförderungsrichtlinien an Sportvereine und Schulen

	2021 €	2020 €	2019 €	2018 €	2017 €
DJK Graf-Sporck 1920 e. V. Delbrück	6.194,25	5.713,63	5.147,88	5.295,04	5.415,62
DSC (Delbrücker Sportclub)	4.935,55	4.701,31	4.079,36	4.069,74	3.757,10
Reit- u. Fahrverein "Graf-Sporck" Delbrück e. V.	1.165,00	1.165,00	491,60	422,60	445,60
Tennisclub Blau-Weiß e. V. Delbrück	3.101,26	2.960,00	1.490,00	1.670,97	1.576,80
DLRG (Deutsche Lebensrettungsgesellschaft) Delbrück	1.328,00	1.335,00	1.257,00	824,60	709,60
Schachclub Delbrück	203,13	267,57	186,54	216,09	307,38
Handball-Gemeinschaft Delbrück e. V.	0,00	0,00	0,00	0,00	0,00
WLS Tauchsport Delbrück e. V.	186,26	165,15	112,67	110,89	107,19
Stadtsportverband Delbrück	5.000,00	5.000,00	5.000,00	410,00	410,00
Johannes-Schule (Sportabzeichenwettbewerb)	0,00	0,00	0,00	0,00	0,00
St. Marien-Schule Delbrück (Sportabzeichenwettbewerb)	0,00	0,00	0,00	0,00	0,00
Grundschule Boke (Sportabzeichenwettbewerb)	0,00	0,00	0,00	0,00	0,00
Grundschulverbund Westenholz-Hagen (Sportabzeichenwettbewerb)	0,00	0,00	0,00	58,33	75,00
Grundschule Lippling (Sportabzeichenwettbewerb)	0,00	0,00	0,00	58,33	25,00
Grundschule Ostenland (Sportabzeichenwettbewerb)	0,00	0,00	0,00	0,00	75,00
Hauptschule Ostenland (Sportabzeichenwettbewerb)	0,00	0,00	0,00	58,33	0,00
Realschule Delbrück (Sportabzeichen)	0,00	0,00	0,00	0,00	0,00
Gymnasium Delbrück (Sportabzeichenwettbewerb)	0,00	0,00	0,00	0,00	0,00
Sportverein Grün-Weiß Anreppen	3.863,00	4.363,59	2.913,22	2.985,91	2.559,40
Sportverein Rot-Weiß Bentfeld	2.654,66	2.508,44	1.896,76	2.040,05	2.031,50
Sportverein SuS 1924 e. V. Boke	5.335,95	4.949,60	3.427,18	3.489,59	3.292,61
TTC Kolping Boke	175,00	175,00	167,00	185,40	171,60
Sportverein SV Sudhagen	4.226,79	4.053,59	2.873,09	3.550,25	2.699,40
"FC Schwarz-Gelb" Westerloh-Lippling	5.795,06	5.532,03	3.786,78	3.504,74	3.562,04
Sportverein "SC Blau-Weiß" Ostenland	10.996,76	10.253,77	7.274,89	7.317,93	6.860,61
Sportverein Schöning	4.071,02	3.960,58	2.162,28	2.150,54	2.448,76
SuS Westenholz (Spiel- u. Sportgemeinschaft)	3.433,68	3.219,02	2.944,37	2.989,68	2.830,47
Reit- u. Fahrverein "Delbrücker Land" e. V. Westenholz	1.506,26	1.485,15	598,00	775,60	780,20
Tennisclub Westenholz	3.386,00	3.385,00	1.422,60	1.674,60	1.463,40
Tennisclub Steinhorst	2.313,00	2.300,00	848,40	876,00	876,00
Schießsportabt. Schützenbruderschaft Bentfeld	160,00	160,00	0,00	0,00	0,00
Schießsportabt. Schützenbruderschaft Delbrück	160,00	160,00	0,00	0,00	0,00
Schießsportverein St. Hubertus Lippling e. V.	260,00	260,00	50,00	50,00	50,00
St. Heinrich-Schützenbruderschaft Sudhagen	330,00	330,00	164,40	182,80	201,20
Schießsportabt. Bürgerschützenverein Steinhorst	180,00	180,00	75,00	75,00	75,00
1. Delbrücker Judo-Club	220,00	220,00	128,20	169,60	174,20
Karate-Club Itosu e. V.	170,00	170,00	132,80	165,00	142,00
Angelsportverein Boker Kanal	0,00	0,00	0,00	0,00	0,00
Sportangelverein Westenholz	135,00	135,00	111,80	125,60	125,60
Sportangelverein Westerloh	135,00	135,00	77,80	0,00	0,00
Radsportgemeinschaft Delbrück	105,00	105,00	54,60	54,60	54,60
Syrisch-orthod.Volksverein Tur Abdin	0,00	0,00	0,00	0,00	0,00
Fischereiverein Petri-Heil Boke	100,00	100,00	50,00	54,60	54,60
<b>Summe</b>	<b>71.825,63</b>	<b>69.448,43</b>	<b>48.924,22</b>	<b>45.612,41</b>	<b>43.357,47</b>

<b>Entwicklung der Ausgaben für Sport und Freizeit</b>						
	2021 €	2020 €	2019 €	2018 €	2017 €	2016 €
Unterhaltung u. Pflege der Sportplätze	28.990	23.907	26.265	25.358	21.514	37.974
Neuanschaffung und Unterhaltung der Geräte	12.182	12.663	9.468	7.506	23.726	26.886
Pachten	18.588	13.288	18.088	15.022	14.374	16.180
Sportförderung	72.490	71.438	53.514	47.667	48.914	47.875
Einzelmaßnahmen	182.295	30.040	241.625	112.001	28.344	4.654
<b>Gesamt</b>	<b>314.544</b>	<b>151.337</b>	<b>348.960</b>	<b>207.555</b>	<b>136.872</b>	<b>133.568</b>

<b>Ferienspiele</b>						
	2021	2020	2019	2018	2017	2016
Anzahl der Vereine	0	0	21	22	16	22
Anzahl der Veranstaltungen	0 <sup>1)</sup>	0 <sup>1)</sup>	42 <sup>1)</sup>	53 <sup>1)</sup>	82 <sup>1)</sup>	69 <sup>1)</sup>
Anzahl der teiln. Kinder	0	0	1.494	1.484	1.586	2.297
Zuschuss der Stadt (€)	0	0	4.654	5.403 <sup>2)</sup>	3.260 <sup>2)</sup>	4.963

<sup>1)</sup> Die Veranstaltungen vom JTD (Delbrück und Westenholz) wurden nicht mitgezählt Die Kurse vom SSC Mastholte als 1 Veranstaltung

<b>Jugendtreff Delbrück (JTD), Boker Straße 6, mit Teilstandort Westenholz</b>						
	2021	2020	2019	2018	2017	2016
Besucher	3.504	10.914	21.331	11.353	12.647	13.989
<b>davon</b>						
Kinder bis 13 Jahre	1.278 (36 %)	2.227 (20 %)	5.258 (25 %)	4.452 (39 %)	2.797 (22 %)	5.141 -(37 %)
Jugendliche ab 13 Jahre	2.226 (64 %)	8.687 (80 %)	16.073 (75 %)	6.901 (61 %)	9.850 (78 %)	8.848 -(63 %)

<b>Leistungen nach den Richtlinien des Familienpasses</b>						
	2021	2020	2019	2018	2017	2016
Zuschüsse zu Klassenfahrten	1.484,33 €	2.661,49 €	10.651,72 €	12.346,94 €	10.669,59 €	10.826,93 €
Kommunales Kindergeld	10.894,00 €	13.286,00 €	17.069,00 €	17.472,00 €	21.707,99 €	19.162,00 €
<b>Leistungen Gesamt</b>	<b>12.378,33 €</b>	<b>15.947,49 €</b>	<b>27.720,72 €</b>	<b>29.818,94 €</b>	<b>32.377,58 €</b>	<b>29.988,93 €</b>

## HALLENBAD

Besucherzahlen des Hallenbades der Stadt Delbrück						
Monat	2021	2020	2019	2018	2017	2016
Januar	0	8.972	9.331	0	0	6.315
Februar	0	7.103	7.802	0	0	5.899
März	0	3.601	8.448	0	0	5.680
April	388	0	6.981	0	0	5.739
Mai	1.098	0	8.715	0	0	4.997
Juni	3.399	720	6.170	0	0	5.972
Juli	4.009	1.475	5.915	0	0	4.820
August	4.292	2.502	5.650	0	0	5.156
September	5.600	4.600	6.931	0	0	3.444
Oktober	5.548	4.474	6.770	8.149	0	0
November	5.996	1.088	8.184	9.104	0	0
Dezember	1.466	0	2.706	6.278	0	0
<b>Gesamtbesucher</b>	<b>31.796</b>	<b>34.535</b>	<b>83.603</b>	<b>23.531</b>	<b>0</b>	<b>48.022</b>
davon Schulschwimmen	5.802	9.029	18.951	5.058	0	-10.419
bleiben	25.994	64.652	64.652	0	0	52.312

In den Besucherzahlen sind die Benutzer mit freiem Eintritt (nichtsulpflichtige Kinder, DLRG) enthalten.

## KINDERTAGESEINRICHTUNGEN

Städtische Kindertageseinrichtungen						
Belegungszahlen städt. Kindergärten 2021						
Stadtteil	Anzahl Gruppen	25 Std.	35 Std.	45 Std.	davon U3	insgesamt
Delbrück - Dietr.-Bonhoeffer-Straße -	3 Gruppen	8	16	33	12	57
Delbrück - Kettelerstraße -	4 Gruppen	3	26	47	24	76
Delbrück - Leipziger Straße -	5 Gruppen	5	42	53	30	100
Delbrück - Lessingstraße -	3 Gruppen	16	17	34	12	67
Delbrück - Valepagestraße -	4,5 Gruppen	3	36	45	23	84
Anreppen	3,5 Gruppen	3	12	49	18	64
Bentfeld	3 Gruppen	2	20	33	18	55
Boke	6,5 Gruppen	13	32	74	41	119
Sudhagen	4 Gruppen	11	12	48	24	71
Lippling	5 Gruppen	12	25	58	23	95
Ostenland	3 Gruppen	8	17	30	18	55
Schöning	3,5 Gruppen	7	23	38	20	68
Steinhorst	2 Gruppen	6	7	24	11	37
Westenholz	4 Gruppen	12	17	51	16	80
<b>Gesamt</b>		<b>109</b>	<b>302</b>	<b>617</b>	<b>290</b>	<b>1.028</b>

In den 14 städt. Kindertageseinrichtungen in Delbrück können durch Gewährung von Zuwendungen des Landschaftsverbandes Westfalen-Lippe von einer Behinderung bedrohte und nichtbehinderte Kinder in der Erziehung gemeinsam gefördert werden.

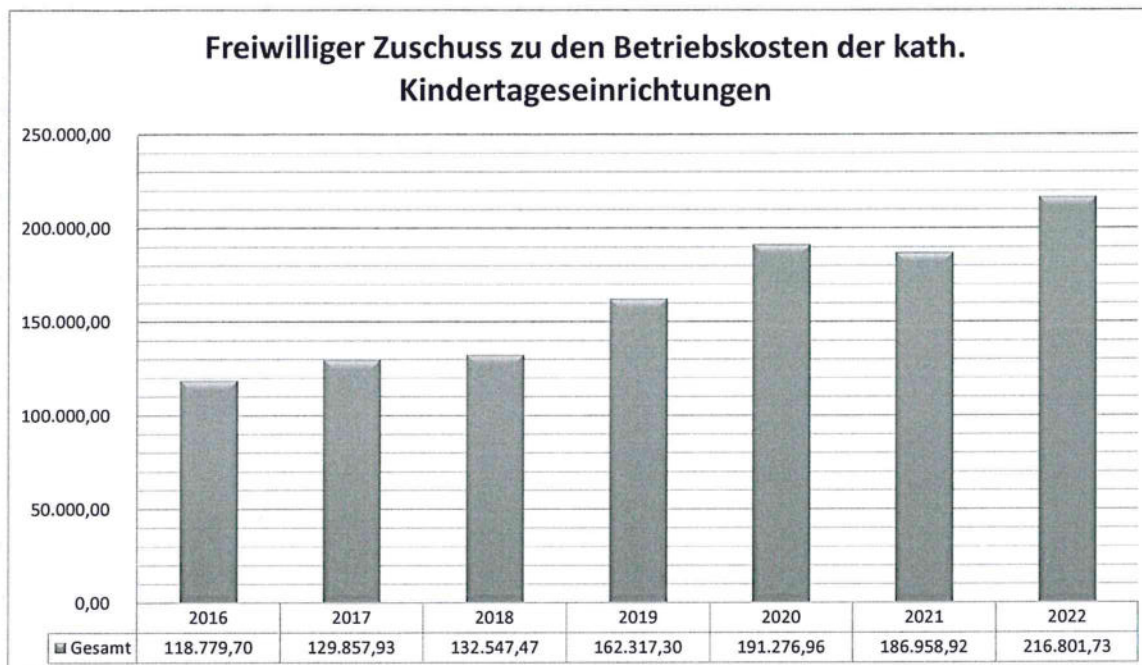
<b>Integrative Betreuung</b>							
<b>Kindertageseinrichtung</b>	<b>2021</b>	<b>2020</b>	<b>2019</b>	<b>2018</b>	<b>2017</b>	<b>2016</b>	<b>2015</b>
Delbrück - Dietr.-Bonhoeffer-Straße	4	4	4	4	5	6	4
Delbrück - Kettelerstraße	4	2	3	3	1	2	2
Delbrück - Leipziger Straße	3	4	4	4	2	3	6
Delbrück - Lessingstraße	3	5	4	1	1	6	8
Delbrück - Valepagestraße	2	1	1	3	4	2	4
Anreppen	0	0	0	1	1	1	0
Bentfeld	1	0	0	0	1	1	1
Boke	1	1	1	1	2	1	3
Sudhagen	0	0	1	1	2	1	2
Lipling	3	3	1	1	1	2	0
Ostenland	5	2	2	1	1	0	3
Schöning	0	3	4	2	1	1	3
Steinhorst	0	0	0	0	0	0	0
Westenholz	1	4	3	3	2	4	4
<b>Gesamt</b>	<b>27</b>	<b>29</b>	<b>28</b>	<b>25</b>	<b>24</b>	<b>30</b>	<b>40</b>

### **Kindertageseinrichtungen in anderer Trägerschaft**

Die Stadt Delbrück gewährt dem Träger der kath. Kindergärten St. Elisabeth (Hagen), St. Josef (Westenholz) und St. Johannes (Delbrück) Zuschüsse in Höhe von 6 % des Trägeranteils an den Betriebskosten.

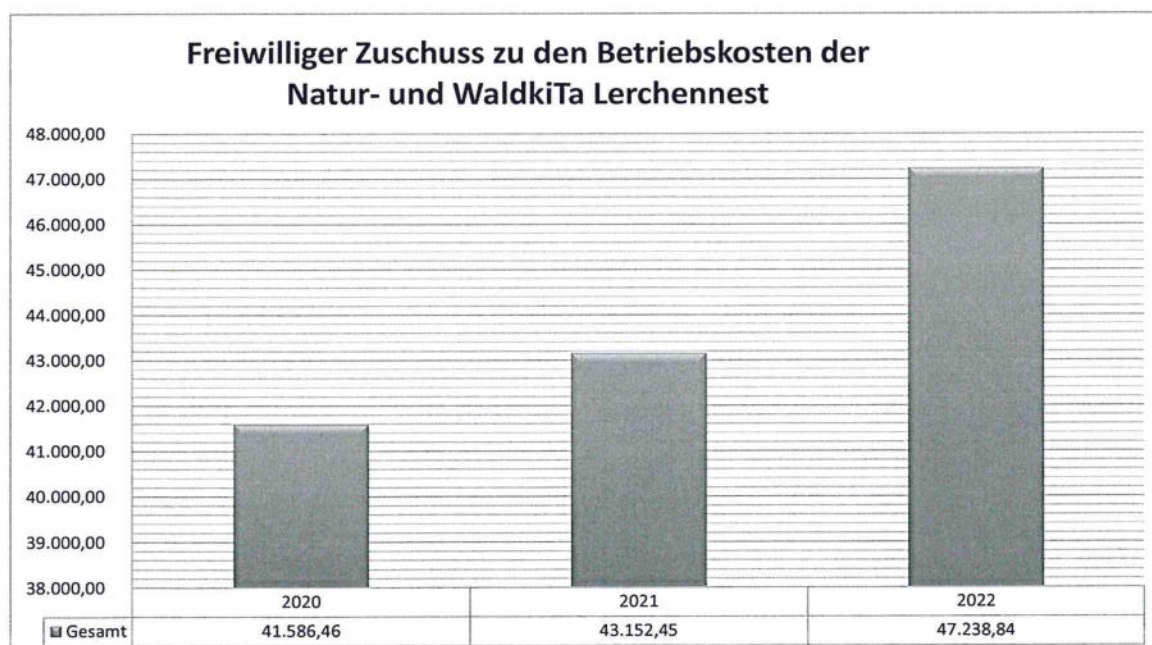
Der kath. Kindertageseinrichtung St. Joseph (Ostenland) wird für die Gruppenform II (Kinder von 0 – 2 Jahren) ein Zuschuss in Höhe von 12 % des Trägeranteils an den Betriebskosten gewährt.

<b>Zuschüsse der Stadt zum Betrieb der Kath. Kindertageseinrichtungen</b>					
<b>Jahr</b>	<b>Delbrück</b>	<b>Hagen</b>	<b>Ostenland</b>	<b>Westenholz</b>	<b>Gesamt</b>
2016	27.787,59	16.868,53	49.092,46	25.031,12	<b>118.779,70</b>
2017	34.396,82	19.488,45	47.444,10	28.528,56	<b>129.857,93</b>
2018	28.720,33	19.864,38	53.778,21	30.184,55	<b>132.547,47</b>
2019	50.447,70	22.892,83	59.641,06	29.335,71	<b>162.317,30</b>
2020	50.971,90	40.427,17	69.870,53	30.007,36	<b>191.276,96</b>
2021	42.755,29	49.000,60	64.171,39	31.031,64	<b>186.958,92</b>
2022	57.882,74	46.702,49	80.159,85	32.056,65	<b>216.801,73</b>
<b>Gesamt</b>	<b>292.962,37</b>	<b>215.244,45</b>	<b>424.157,60</b>	<b>206.175,59</b>	<b>1.138.540,01</b>



Die Stadt Delbrück gewährt dem Träger (PariAktiv gGmbH Lippstadt) des Natur- und Waldkindergartens „Lerchennest“ einen Zuschuss in Höhe von 9 % des Trägeranteils zu den Betriebskosten.

<b>Zuschüsse der Stadt zum Betrieb der Natur- und WaldkiTa Lerchennest (PariAktiv)</b>		
Jahr		Gesamt
2020	41.586,46	<b>41.586,46</b>
2021	43.152,45	<b>43.152,45</b>
2022	47.238,84	<b>47.238,84</b>
<b>Gesamt</b>	<b>131.977,75</b>	<b>131.977,75</b>

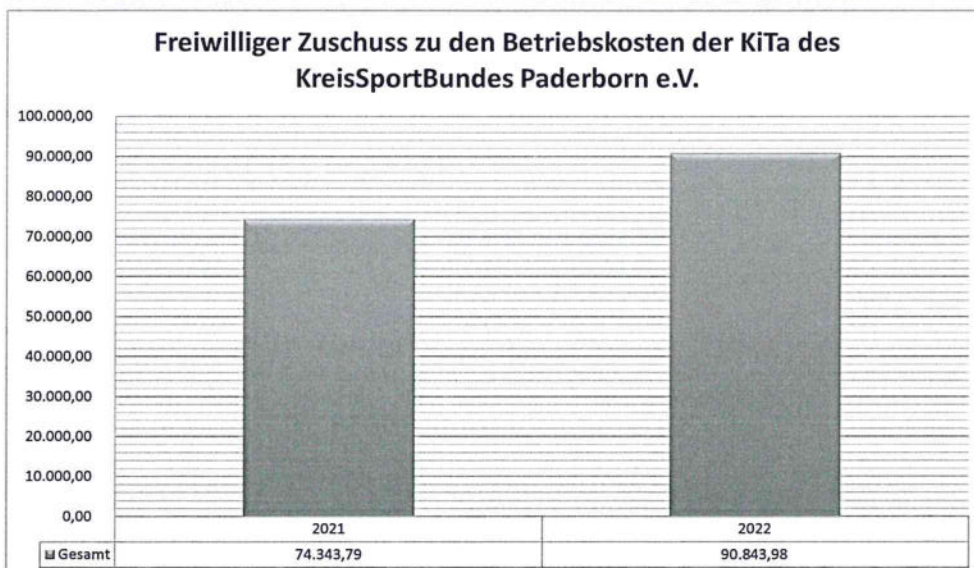




<b>Zuschüsse der Stadt zum Betrieb der KiTa Haus voller Leben e.V.</b>		
<b>Jahr</b>		<b>Gesamt</b>
2021	19.507,21	19.507,21
2022	18.792,85	18.792,85
<b>Gesamt</b>	<b>38.300,06</b>	<b>38.300,06</b>



<b>Zuschüsse der Stadt zum Betrieb der KiTa des KreisSportBundes Paderborn e.V.</b>		
<b>Jahr</b>		<b>Gesamt</b>
2021	74.343,79	74.343,79
2022	90.843,98	90.843,98
<b>Gesamt</b>	<b>165.187,77</b>	<b>165.187,77</b>





# **FB V - SOZIALES**

	<b>Seite</b>
<b>Sozialhilfe</b>	<b>70</b>
<b>Bildungs- und Teilhabepaket</b>	<b>73</b>
<b>Asylbewerberleistungsgesetz/ Asylbewerberangelegenheiten</b>	<b>73</b>
<b>Herkunftsländer</b>	<b>76</b>
<b>Sonstige soziale Leistungen</b>	<b>77</b>
<b>Vertriebenenangelegenheiten</b>	<b>77</b>
<b>Rentenangelegenheiten</b>	<b>78</b>
<b>Wohngeld</b>	<b>80</b>
<b>Wohnungsaufsicht</b>	<b>81</b>
<b>Integration</b>	<b>82</b>
<b>Stadtverband für Heimatpflege</b>	<b>83</b>

## SOZIALHILFE

Das zum 01.01.2005 in Kraft getretene Sozialgesetzbuch Zweites Buch (SGB II) regelt die Grundsicherung für Arbeitsuchende und umfasst Leistungen von erwerbsfähigen Hilfebedürftigen und Personen, die mit ihnen in einer Bedarfsgemeinschaft leben. Für den Lebensunterhalt (= Existenzminimum) des Erwerbsfähigen und der Personen, die mit ihm zusammenleben ist das Jobcenter zuständig.

Personen, die aufgrund ihres Alters oder einer vollen Erwerbsminderung nicht mehr erwerbsfähig sind, erhalten im Rahmen des Sozialgesetzbuches Zwölftes Buch (SGB XII) Leistungen für den Lebensunterhalt vom **Fachbereich Soziales**, soweit sie über kein ausreichendes Einkommen oder Vermögen verfügen.

Bei der Hilfestellung wird unterschieden zwischen der Hilfe zum Lebensunterhalt für Leistungsempfänger, die eine befristete volle Erwerbsminderung haben (Leistungen nach dem 3. Kapitel des SGB XII) und Personen die aufgrund des Alters oder einer vollen Erwerbsminderung auf Dauer (Leistungen nach dem 4. Kapitel SGB XII) bedürftig sind.

Weitere Schwerpunkte der Aufgaben des Fachbereichs Soziales liegen in der Sicherstellung unterschiedlicher Bedarfe außerhalb des notwendigen Lebensunterhalts. Hierzu gehören

- die Gewährung von Krankenhilfe für Menschen ohne Krankenversicherungsschutz,
- die Hilfe zur Überwindung besonderer sozialer Schwierigkeiten.

Zu den weiteren Leistungen nach dem SGB XII zählen die einmaligen Hilfen, die nicht als laufende Fälle registriert werden.

Beispielhaft sind hier zu nennen:

- Hilfe zur Familienplanung (auch für ALG-II-Bezieher)
- Übernahme des Eigenanteils bei kieferorthopädischen Behandlungen (auch für ALG-II-Bezieher)
- Übernahme von Bestattungskosten
- Gewährung von Darlehen wie z. B. Übernahme vor rückständigen Miet-, Heiz- und Stromkosten (auch für erwerbsfähige Personen, wenn keine Leistungen nach dem SGB II gezahlt werden), Mietkaution
- Einmalige Beihilfen (z.B. für die Erstausrüstung einer Wohnung einschließlich Haushaltsgeräte, erforderliche Umzugskosten)

Hinzugekommen sind ab dem 01.01.2020 Aufgaben durch die Neuregelung der Umsetzung des Bundesteilhabegesetzes (BTHG). Nunmehr liegt die Bearbeitungszuständigkeit im Fall einer Leistungsgewährung nach dem 3. oder 4. Kap. SGB XII bei dem Herkunftsort vor Aufnahme in der besonderen Wohnform. Stand 31.12.2020 gab es 37 laufende BTHG-Fälle.

Weggefallen ist in 2020 die Zuständigkeit für Hilfe zur häuslichen Pflege für Menschen ohne Anspruch auf Leistungen aus einer Pflegeversicherung und ergänzende Leistungen für die Hilfe zur häuslichen Pflege, wenn die Sachleistungen der Pflegekasse bereits ausgeschöpft sind und ein zusätzlicher Bedarf besteht. Dieser Aufgabenbereich wird nunmehr vom Sozialamt des Kreises Paderborn bearbeitet.

<b>Leistungen nach dem SGB XII</b>					
durchschnittliche monatliche Fallzahlen					
Jahr	Drittes Kapitel	Viertes Kapitel	Fünftes Kapitel	Siebtes Kapitel	Summe
	Hilfe zum Lebensunterhalt (befristete volle Erwerbsminderung)	Grundsicherung	Krankenhilfe	Hilfe zur häuslichen Pflege	
2021	16	284	13	0	313
2020	12	282	15	0	309
2019	20	280	20	14	334
2018	19	274	21	16	330
2017	27	262	23	27	339
2016	28	238	20	26	312
2015	23	217	19	22	281

## REGELSÄTZE DER SOZIALHILFE

Die Regelbedarfe werden auf der Grundlage von Sonderauswertungen zur Einkommens- und Verbrauchsstichprobe ermittelt. Für die Ermittlung des Regelbedarfs werden folgende Verbrauchsausgaben der einzelnen Abteilungen der Sonderauswertung für den Regelbedarf berücksichtigt (regelbedarfsrelevant):

- Abteilung 1 (Nahrungsmittel, alkoholfreie Getränke)
- Abteilung 3 (Bekleidung und Schuhe)
- Abteilung 4 (Wohnen, Energie und Wohnungsinstandhaltung)
- Abteilung 5 (Innenausstattung, Haushaltsgeräte und -gegenstände)
- Abteilung 6 (Gesundheitspflege)
- Abteilung 7 (Verkehr)
- Abteilung 8 (Nachrichtenübermittlung)
- Abteilung 9 (Freizeit, Unterhaltung, Kultur)
- Abteilung 10 (Bildung)
- Abteilung 11 (Beherbergungs- und Gaststättendienstleistungen)
- Abteilung 12 (Andere Waren und Dienstleistungen)

Die Regelbedarfsstufen haben sich in den letzten Jahren wie folgt entwickelt:

Gültig ab	Regelbedarfsstufe 1	Regelbedarfsstufe 2	Regelbedarfsstufe 3	Regelbedarfsstufe 4	Regelbedarfsstufe 5	Regelbedarfsstufe 6
01. 01.2013	382,00	345,00	306,00	289,00	255,00	224,00
01. 01.2014	391,00	353,00	313,00	296,00	261,00	229,00
01. 01.2015	399,00	360,00	320,00	302,00	267,00	234,00
01. 01.2016	404,00	364,00	324,00	306,00	270,00	237,00
01. 01.2017	409,00	368,00	327,00	311,00	291,00	237,00
01. 01.2018	416,00	374,00	332,00	316,00	296,00	240,00
01. 01.2019	424,00	382,00	339,00	322,00	302,00	245,00
01.01.2020	432,00	389,00	345,00	328,00	308,00	250,00
01.01.2021	446,00	401,00	357,00	373,00	309,00	283,00

**Regelbedarfsstufe 1:**

Für eine erwachsene leistungsberechtigte Person, die als alleinstehende oder alleinerziehende Person einen eigenen Haushalt führt; dies gilt auch dann, wenn in diesem Haushalt eine oder mehrere weitere erwachsene Personen leben, die der Regelbedarfsstufe 3 zuzuordnen sind.

**Regelbedarfsstufe 2:**

Für jeweils zwei erwachsene Leistungsberechtigte, die als Ehegatten, Lebenspartner oder in eheähnlicher oder lebenspartnerschaftsähnlicher Gemeinschaft einen gemeinsamen Haushalt führen.

**Regelbedarfsstufe 3:**

Für eine erwachsene leistungsberechtigte Person, die weder einen eigenen Haushalt führt, noch als Ehegatte, Lebenspartner oder in eheähnlicher oder lebenspartnerschaftsähnlicher Gemeinschaft einen gemeinsamen Haushalt führt.

**Regelbedarfsstufe 4:**

Für eine leistungsberechtigte Jugendliche oder einen leistungsberechtigten Jugendlichen vom Beginn des 15. bis zur Vollendung des 18. Lebensjahres.

**Regelbedarfsstufe 5:**

Für ein leistungsberechtigtes Kind vom Beginn des siebten bis zur Vollendung des 14. Lebensjahres.

**Regelbedarfsstufe 6:**

Für ein leistungsberechtigtes Kind bis zur Vollendung des sechsten Lebensjahres.

**Anmerkung:**

Leistungen für

Erstausstattungen für die Wohnung einschließlich Haushaltsgeräten,

1. Umzugskosten, soweit ein Umzug erforderlich ist
2. Erstausstattungen für Bekleidung einschließlich bei Schwangerschaft und Geburt sowie
3. Leistungen für die Bildung und Teilhabe für Kinder (vgl. Leistungen nach dem Bildungs- und Teilhabepaket)

sind nicht im Regelsatz enthalten und werden gesondert erbracht.

Nicht unerheblich ist in allen Bereichen der zeitliche Aufwand für Beratungsgespräche gestiegen. Hierbei ging es z.B. um finanzielle, vorrangige Ansprüche gegenüber anderen Leistungsträgern, Trennung vom Lebenspartner oder aber geplante Heimaufnahmen naher Angehöriger. Beratungsgespräche von mehr als einer Stunde sind keine Seltenheit.

## LEISTUNGEN NACH DEM BILDUNGS- UND TEILHABEPAKET

### Das Bildungs- und Teilhabepaket. Mitmachen möglich machen.

Seit dem 01.01.2011 haben Kinder im Alter von 0 bis 25 Jahren aus Familien mit geringem Einkommen einen verbesserten Anspruch auf Bildung und Teilhabe. Bei der sozialen und kulturellen Teilhabe liegt die Altersgrenze bei 18 Jahren.

Der Fachbereich Soziales ist, neben den Beziehern von Leistungen nach dem SGB XII und Asylbewerberleistungsgesetz, auch für die Bezieher von Wohngeld und Kinderzuschlag zuständig.

Leistungskomponenten "Bildung und Teilhabe"					
	2021	2020	2019	2018	2017
Schulausflüge / Klassenfahrten einschl. Kita	70	69	168	118	164
Schulbedarfspaket	659	612	483	557	603
Schülerbeförderungskosten	13	7	11	8	6
Lernförderung	51	119	103	56	57
Mittagsverpflegung	453	366	323	359	451
Soziale und kulturelle Teilhabe	91	91	93	99	115
<b>Summe</b>	<b>1.337</b>	<b>1.264</b>	<b>1.181</b>	<b>1.197</b>	<b>1.396</b>

## ASYLBEWERBERLEISTUNGSGESETZ

Seit dem 01.01.1995 sind die kreisangehörigen Städte und Gemeinden Kostenträger für die Durchführung des Asylbewerberleistungsgesetzes. Die Stadt Delbrück ist somit zuständig für die Unterbringung, Verpflegung und Finanzierung der ihr zugewiesenen Asylbewerber. Die Gesamtausgaben im Jahr 2021 betragen rund 967.455,00 €.

Jahr	Personen	davon	
		Asylbewerber	Rückkehrer
2012	31		
2013	63		
2014	104	87	15
2015	659	636	20
2016	109	90	15
2017	39	19	4
2018	79	75	3
2019	64	60	3
2020	44	30	8
<b>2021</b>	<b>63</b>	<b>49</b>	<b>3</b>

## Belegungszahlen der städtischen Unterkünfte

Belegungszahlen in den städtischen Unterkünften	
Jahr	Personen
2012	52
2013	76
2014	130
2015	628
2016	465
2017	323
11.12.2018	Bei der Übergabe an den FB III waren es insgesamt 299 Personen, davon 198 mit Asylleistungen
31.12.2018	187
2019	177
2020	175
<b>2021</b>	<b>155</b>

Nach der Meldung der Bezirksregierung liegt die Stadt Delbrück mit Stand vom 31.12.2021 mit der Aufnahme von Asylbewerbern mit fünf Personen unter der Aufnahmeverpflichtung.

### Altersstruktur:

Die Altersstruktur zeigt auf, dass hiervon 52 Personen minderjährig und 103 in einem erwerbsfähigen Alter zwischen 18 und 65 Jahren sind.

24 Personen von 0 – 6  
28 Personen von 7 – 17  
16 Personen von 18 – 24  
38 Personen von 25 – 34  
29 Personen von 35 – 44  
20 Personen von 45 – 65

Es ist nach wie vor positiv festzustellen, dass eine Vielzahl von Asylbewerbern und auch Geduldeten einer Erwerbstätigkeit nachgehen oder sogar einige eine Ausbildung absolvieren.

### Änderung der Landeserstattung nach dem Flüchtlingsaufnahmegesetz (FlüAG)

Bis zum 31.12.2016 hat die Stadt Delbrück eine Pauschale für die Betreuung von Flüchtlingen erhalten. Ab dem 01.01.2017 erfolgt eine personenscharfe Abrechnung. Ab dem 01.01.2021 wird für jeden Asylbewerber, der Leistungen erhält, ein Betrag von monatlich 875,00 € erstattet.

In den nachstehenden Tabellen sind ab 2017 nur noch die Asylbewerber bzw. Personen angeführt, für die auch eine Erstattung gewährt wurde. Für Personen, die länger als drei Monate eine Duldung haben, erfolgt keine Erstattung des Landes mehr.

Dafür hat die Landesregierung NRW im November 2021 eine Ausgleichszahlung für geduldete Personen, denen bis zum 31.12.2020 eine Duldung gem. § 60a Aufenthaltsgesetz in dem Zeitraum 2018 bis 2020 erteilt wurde, in Höhe von insgesamt 242.488,21 Euro gewährt.



Weiterhin wurde eine Einmalpauschale gem. § 4 Abs. 6 FlüAG im Dezember 2021 für geduldete Personen, die nach dem 31.12.2020 vollziehbar ausreisepflichtig geworden sind, in Höhe von 284.625,00 Euro gezahlt.

Aufgrund der Sonderprüfung der pauschalierten Landeszuweisungen in 2021 wurde festgestellt, dass in 2017 eine Überzahlung in Höhe von 221.696,00 Euro zu viel gezahlt worden war und an das Land NRW erstattet werden musste.

<b>Vom Land NRW gewährte Leistungspauschalen</b>							
	I/21	I/20	I/19	I/18	I/17	I/16	I/15
Asylbewerber	77	123,33	122,33	122,33	383,33	571	113
Pauschale (€)	200.046,00	320.420,00	317.822,00	294.440,00	995.900,00	709.720,00	138.324
		II/20	II/19	II/18	II/17	II/16	II/15
Asylbewerber	51,33	89,33	105,67	118,67	275,33	565	157
Pauschale (€)	133.364,00	232.088,00	274.542,00	290.976,00	715.316,00	1.304.114,00	138.324
		III/20	III/19	III/18	III/17	III/16	III/15
Asylbewerber	54	91,67	113,33	114	179	531	153
Pauschale (€)	140.292,00	238.150,00	294.440,00	296.172,00	465.908,00	1.006.917,00	138.324
		IV/20	IV/19	IV/18	IV/17	IV/16	IV/15
Asylbewerber	58,67	92	90,33	122	128,67	466	310
Pauschale (€)	158.869,00	239.016,00	234.686,00	316.956,00	334.276,00	1.351.439,00	1.255.949,70
<b>Summe</b>	<b>632.571,00</b>	<b>1.029.674,00</b>	<b>1.121.490,00</b>	<b>1.198.544,00</b>	<b>2.511.400,00</b>	<b>4.372.190,00</b>	<b>1.670.921,70</b>

### Entwicklung im Jahr 2021

Auch im Jahr 2021 musste die Stadt Delbrück einen erheblichen Kostenbeitrag für die Unterbringung und Versorgung der Flüchtlinge aufbringen.

<b>Durchschnittliche Hilfefälle</b>							
	2021	2020	2019	2018	2017	2016	2015
Personen (mit Leistungserstattung)	60,25	99,08	107,92	119,33	241,67	663	343
Ausgaben (€)	967.445,00	1.206.666,00	1.396.604,00	1.600.168,00	3.167.634,00	4.834.185,00	2.105.645,00
Anteil Land	632.571,00	1.029.674,00	1.131.132,00	1.198.544,00	2.511.400,00	4.372.190,00	1.670.921,70
Anteil Stadt	334.874,00	176.992,00	265.472,00	401.624,00	656.234,00	461.995,00	434.723,30

Bei den Ausgaben sind die Kosten für Neubauten und Bauunterhaltung durch den Fachbereich VI nicht enthalten.

Am 31.12.2021 befanden sich 23 Nationalitäten im Leistungsbezug. Mit 50 Personen bildeten die irakischen Flüchtlinge wie bereits im Vorjahr die größte Personengruppe; gefolgt von 13 iranischen und 12 syrischen Personen.

# HERKUNFTSLÄNDER

Übersicht über die Herkunftsländer der im Laufe des Jahres betreuten Asylbewerber (ab 2012 Stichtag zum 31.12. eines Jahres)								
Land	2015	2016	2017		2018	2019	2020	2021
			*Bew.	**anerk	*Bew.	*Bew.	*Bew.	*Bew.
Afghanistan	52	60	59	26	34	20	15	6
Ägypten	0	2	1	1	0	0	0	0
Albanien	104	21	5	0	1	1	1	0
Algerien	18	6	3	0	0	2	0	0
Angola	2	3	1	0	1	1	1	1
Armenien	15	14	5	0	7	7	5	5
Aserbaidshjan	11	17	5	0	13	17	10	6
Äthiopien	0	0	0	0	0	1	0	0
Bangladesch	13	9	5	0	2	1	0	0
Bosnien-Herzgowina	13	5	1	0	1	0	0	0
Burma	0	0	0	0	1	0	1	0
China	2	4	4	0	5	2	3	1
Eritrea	14	11	13	8	3	2	4	2
Georgien	1	1	1	0	4	1	5	5
Ghana	4	3	2	0	1	2	1	1
Guinea	14	18	17	0	17	11	10	8
Indien	7	6	6	0	4	1	1	2
Irak	74	38	32	20	38	32	37	50
Iran	13	16	13	4	10	10	12	13
Kongo	0	0	0	0	0	0	0	0
Kosovo	13	8	0	0	1	0	1	0
Libanon	6	6	5	0	5	6	5	10
Lybien	0	0	0	0	0	0	1	1
Mali	0	2	0	0	0	0	0	0
Marokko	13	10	3	0	2	0	1	1
Mazedonien	13	0	0	0	0	0	0	0
Mongolei	5	6	6	0	1	0	0	0
Montenegro	0	0	0	0	0	0	0	0
Myanmar	0	0	0	0	0	1	1	2
Nigeria	11	13	7	2	12	13	11	6
Pakistan	10	7	4	1	4	6	6	9
Rußland	6	5	7	0	11	6	6	6
Serbien	21	18	11	0	5	10	9	0
Somalia	1	4	3	2	0	0	0	0
Sri Lanka	4	4	0	0	7	7	0	0
Syrien	191	98	91	90	12	10	9	12
Tadschikistan	3	3	3	0	1	1	1	1
Tansania	0	0	0	0	0	0	0	0
Tunesien	0	0	0	0	0	1	0	0
Türkei	3	9	9	0	13	13	15	4
Ukraine	0	0	0	0	0	0	3	3
ungeklärt	5	1	1	0	1	4	0	0
Vietnam	0	0	0	0	0	0	0	0
Insgesamt	662	428	323	154	217	189	175	155

\*Bew. = Bewohner in den städtischen Unterkünften

\*\*Anerk. = Davon anerkannte Asylbewerber

## SONSTIGE SOZIALE LEISTUNGEN

Sammlung für das Müttergenesungswerk							
	2021 €	2020 €	2019 €	2018 €	2017 €	2016 €	2015 €
Sammelergebnis	0,00	146,00	304,00	317,00	356,50	218,00	328,00

## LEISTUNGEN FÜR SEHBEHINDERTE, BLINDE UND GEHÖRLOSE

Blinde, hochgradig Sehbehinderte und Gehörlose erhalten, unabhängig von ihrer persönlichen Situation, einen finanziellen Ausgleich vom Landschaftsverband Westfalen-Lippe, um behinderungsbedingte Mehraufwendungen abzudecken.

Es ergab sich folgendes Antragsaufkommen:

Gewährung von Blindengeld bzw. Hilfe für hochgradig Sehschwache							
	2021	2020	2019	2018	2017	2016	2015
Anträge	0	0	0	1	3	1	1

Zahlung von Hilfe für Gehörlose							
	2021	2020	2019	2018	2017	2016	2015
Anträge	0	0	0	0	0	0	0

## VERTRIEBENENANGELEGENHEITEN

Nachdem in den Jahren 2010 bis 2013 keine Spätaussiedler mehr aufgenommen wurden, erfolgen seit 2014 wieder Zuweisungen.

Zuweisung von Spätaussiedlern				
Jahr	2021	2020	2019	2018
Personen	11	6	1	1

## BERATUNGSSTELLEN DER AWO IN DELBRÜCK

Die Beratungsstellen der AWO in Delbrück unterstützen bildungs- und teilhabeberechtigte Familien, sowie Migranten\*innen der Stadt in allen Belangen des täglichen Lebens, damit eine gelungene Integration in der Stadt Delbrück ermöglicht wird.

Der AWO Kreisverband Paderborn e.V. bietet Am Pastorsbusch folgende Beratungsdienste an: Jugendmigrationsdienst, Flüchtlingsberatung, Migrationsberatung, „MIA“ (Migranten in Ausbildung), Beratung zu Bildung und Teilhabe und Coaching im Projekt „Durchstarten klappt“.

Durch eine Vielzahl an Beratungsangeboten die vor Ort zu finden sind, entsteht eine gute Vernetzung und Zusammenarbeit von denen die Ratsuchenden sehr profitieren, da sie eine bestmögliche Unterstützung in ihrem individuellen Hilfebedarf erhalten. Zwei geringfügig Beschäftigte beraten und begleiten zudem bei der Wohnungssuche und bei der Vermittlung in Arbeit. Der offene Treff dient als niederschwelliges Angebot, es soll den Besuchern ermöglichen die Ausstattung wie PC's, Drucker usw. zu nutzen. Zudem wird einem jungen Menschen, ein Einblick in den sozialen Bereich in Form eines Bundesfreiwilligen Dienst ermöglicht. Dieser hat in der Einrichtung die Aufgabe des Lotsen. Er empfängt die Ratsuchenden an der Tür und weist auf die aktuellen Hygienemaßnahmen hin. Bei Terminwünschen erfragt er die nötigen Informationen um den richtigen Ansprechpartner zu ermitteln. Dadurch wird ein schneller und reibungsloser Ablauf für alle Beteiligten gewährleistet.

Trotz der Corona-Pandemie wurde die Beratungsarbeit unter einem strengen Hygienekonzept weiter aufrechterhalten. Im Jahr 2021 wurden ca. 4.000 Beratungen, sowie Projekte durchgeführt. Unter anderem wurde in Zusammenarbeit mit der Integrationsbeauftragten der Stadt Delbrück der Tag gegen Rassismus, Missio Truck und ein 2 tägiger Graffiti-Workshop angeboten. Der „Tag gegen Rassismus“ wurde mit einem Fotoprojekt „Auf Augenhöhe“ gestaltet. Der Missio Truck wurde von ca. 100 Schüler\*innen der Gesamtschule und des Gymnasiums Delbrück zum Thema Flucht von im Kongo lebenden Menschen besucht und an dem Graffiti- Workshop nahmen 9 Jugendliche teil.

## RENTENANGELEGENHEITEN

Leider musste Corona bedingt die bewährten Rentensprechtage in 2021 ausfallen.

Dennoch wurden im Bereich der hiesigen Rentenversicherungsstelle im Jahr 2021 insgesamt 664 Rentenanträge aufgenommen. Zusätzlich wurden 770 unverbindliche Auskünfte erteilt.

Die Anträge verteilen sich wie folgt:

<b>Anträge auf Kontenklärung</b>							
	2021	2020	2019	2018	2017	2016	2015
<b>Gesamt</b>	53	82	77	59	61	43	58
Männer	19	40	21	17	18	15	13
Frauen	34	42	56	42	43	28	45
einschl. FRG-Klärung	0	0	0	0	0	0	0

<b>Anträge auf Feststellung von Kindererziehungszeiten/ Berücksichtigungszeiten wegen Kindererziehung</b>							
	2021	2020	2019	2018	2017	2016	2015
<b>Gesamt</b>	61	61	92	60	78	50	47
Männer	5	5	5	1	2	0	3
Frauen	56	56	87	59	76	50	44

Übersicht der Versichertenrenten nach Leistungsarten							
Versichertenrenten Männer und Frauen	2021	2020	2019	2018	2017	2016	2015
<b>Gesamt</b>	<b>217</b>	208	236	258	207	174	203
<b>Renten wegen Erwerbsminderung</b>							
Rente wegen verminderter Erwerbsfähigkeit	37	51	68	85	47	42	69
<b>Renten wegen Alters</b>							
davon ab 60 mit Schwerbehinderung	7	3	7	6	3	9	2
mit 63 Jahre	54	54	48	52	74	50	42
Regelaltersrente	93	65	97	103	83	70	90
mit 63 und Abschlägen	26	35	16	12	0	0	0
mit 60 Jahren - Frauen	0	0	0	0	0	3	0

Hinterbliebenenrenten nach Leistungsarten							
	2021	2020	2019	2018	2017	2016	2015
<b>Gesamt</b>	<b>112</b>	123	126	84	79	112	109
Witwenrenten	70	65	90	53	45	61	70
Witwerrenten	32	48	24	25	20	26	25
Waisen-/Halbwaisenrenten	9	10	11	6	14	24	14
Vollwaisenrenten	1	0	1	0	0	1	0

sonstige Renten (Zuschuss Krankenversicherung, Sterbequartalsvorschuss, freiwillige Beitragszahlungen, etc.)							
	2021	2020	2019	2018	2017	2016	2015
<b>Gesamt</b>	<b>196</b>	190	204	212	171	116	25

Rentenanträge gesamt							
	2021	2020	2019	2018	2017	2016	2015
<b>Gesamt</b>	<b>632</b>	664	740	673	596	495	442

allgemeine Auskünfte							
	2021	2020	2019	2018	2017	2016	2015
<b>Gesamt</b>	<b>801</b>	770	1040	799	472	439	420

## WOHNGELD

Die Anzahl der Berechnungen hat sich erhöht. Im Jahr 2021 wurden 384 Berechnungen vorgenommen. Im Vorjahr waren es 329 Berechnungen. Dieses entspricht einer Erhöhung von 16,72 %.

Die Aufwendungen für Wohngeld als Miet- oder Lastenzuschuss haben sich dadurch ebenfalls erhöht. Im Jahr 2020 betragen die Ausgaben 553.962,00 €, im Jahr 2021 waren es 606.988,97 €.

Dabei kam es im Einzelfall zu monatlichen Auszahlungen in Höhe von 10,00 € bis zu 1.219,00 €. Der Anspruch richtet sich nach der Höhe der Miete oder Belastung für das Haus, nach dem Einkommen der Haushaltsangehörigen und nach der zu berücksichtigenden Personenzahl, die im Haushalt lebt.

Der Anteil der Lastenzuschüsse, also Wohngeld für Eigentümer, betrug im Jahr 2021 rund 24,22 %. Im Jahr 2019 waren es 20,67 %.

Jahr	gesamte Berechnungen	davon Mietzuschuss	davon Lastenzuschuss	Wohngeldbewilligungen			gesamte Minderungen/ Zahlungsrückstände (mit Berichtigungen)	gezahlte Beträge €
				gesamt *)	LZ	MZ		
2021	384	291	93	351	88	263	37 2.055,00 €	606.988,97 €
2020	329	261	68	286	61	225	28 5.740,03 €	553.962,00 €
2019	264	203	61	185	45	140	20 4.106,00 €	372.728,00 €
2018	286	225	61	255	54	201	33 4.412,50 €	429.934,00 €
2017	294	218	76	265	66	199	31 4.314,50 €	429.669,00 €
2016	360	275	85	317	76	241	36 11.844,77 €	484.246,36 €
2015	322	228	94	288	85	203	28 11.033,01 €	349.299,70 €
2014	377	296	81	342	74	268	40 15.768,11 €	403.811,16 €
2013	452	359	93	412	90	322	48 11.303,20 €	465.278,15 €
*) Rest = Ablehnungen								
niedrigste Wohngeldzahlung 2021		=	10,00 €/mtl.					
höchste Wohngeldzahlung 2021		=	1.219,00 €/mtl.					

# WOHNUNGSAUFSICHT

## 1. Wohnberechtigungsbescheinigungen

Voraussetzung für den Bezug einer öffentlich geförderten Wohnung (Sozialwohnung) ist ein Wohnberechtigungsschein. Die Erteilung einer solchen Bescheinigung ist an individuelle Einkommensgrenzen gebunden.

Für 2021 wurden 23 Wohnberechtigungsscheine ausgestellt.

## 2. Zinssenkungsbescheinigungen

Wohnungsinhaber können eine Senkung der Mehrbelastung aus der Verzinsung (Erhöhung der Darlehnszinsen) durch einen Zinssenkungsantrag erwirken. Maßgebend sind auch hier die Einkommensgrenzen.

Für 2021 wurden 16 Zinssenkungsbescheinigungen ausgestellt.

## 3. Bestätigungen über den Endtermin der Eigenschaft "öffentlich gefördert"

Wohnungsinhaber, die Wohnungen mit öffentlichen Mitteln gebaut haben, bekommen nach Rückzahlung der öffentlichen Mittel eine Bestätigung über den Endtermin der Eigenschaft "öffentlich gefördert".

Für 2021 wurden 16 Bestätigungen ausgestellt.

## 4. Anträge auf Sozialwohnungen

Wohnungssuchende können einen Antrag auf eine kostengünstige Wohnung stellen, egal ob öffentlich oder privat finanziert.

Ende 2021 waren 72 wohnungssuchende Haushalte gemeldet. 2020 waren es demgegenüber 42 Haushalte.

Der Personenkreis der Wohnungssuchenden setzt sich wie folgt zusammen.

Größe der Bedarfsgemeinschaft	Anzahl der Bedarfsgemeinschaften	Anzahl Personen
Einzelpersonen	29	29
2-Personen	19	38
3-Personen	5	15
4-Personen	8	32
5-Personen	11	55
6-Personen	0	0
Summe	72	169

Neben den 29 Alleinstehenden suchen demnach 43 Familien mit 140 Personen eine Wohnung in Delbrück.

Die Personen in den Obdachlosenunterkünften sowie die ausstehenden Zuweisungen mit Wohnsitzauflage sind hierbei noch nicht berücksichtigt.

## 5. Kontrollierte Sozialwohnungen

Der Fachbereich Soziales überprüft die öffentlich geförderten Wohnungen regelmäßig auf die Einhaltung der Belegungs- und Mietpreisbindungen. Zusätzlich werden u.a. mögliche bauliche Veränderungen, Zweckentfremdungen und Untervermietungen kontrolliert.

Zum Stichtag 31.12.2021 gab es 270 kontrollpflichtige Wohnungen auf dem Gebiet der Stadt Delbrück. Es wurden im Jahr 2021 insgesamt 27 örtliche Kontrollen durchgeführt, die zu keinen Beanstandungen geführt haben. Im Jahr 20 waren es noch 287 Wohnungen und 29 Kontrollen.

## **Bericht aus dem Bereich Integration für das Jahr 2021**

In Delbrück hat inzwischen fast jeder vierte Bürger eine Zuwanderungsgeschichte. Stand 31.12.2021 leben 2.761 Personen mit einem ausländischen Pass in Delbrück. Ca. 600 Personen davon sind Flüchtlinge, die seit 2015 hier ansässig geworden sind. 83 verschiedene Nationen finden sich in Delbrück.

Auch bei der Integrationsarbeit war die Corona-Situation leider wieder ein großes Thema. Dadurch fielen ein Großteil der Veranstaltungen und Termine aus und geplante Projekte konnten nicht umgesetzt werden. Trotzdem wurde einiges bewegt.

### Sprachkursangebote

Gemeinsam mit der VHS konnten in 2021 drei Sprachkurse durchgeführt werden. Unter Beachtung der Corona- Auflagen konnten zwei A1- Kurse und ein A2- Kurs durchgeführt werden. Im Dezember konnten die Prüflinge der A1 Kurse Ihre Prüfung ablegen.

Die Prüflinge des A2- Kurses können im Februar 2022 ihre Prüfung ablegen. Insgesamt sind zehn Schülerinnen und Schüler die A1 – Prüfung angetreten und sechs Schülerinnen und Schüler werden die A2 Prüfung antreten.

### Projekt „Familienassistenz“

Auch in 2021 wurde das Projekt „Familienassistenz“, nach einer Corona- Pause, fortgeführt. Dieses von der Pahl-Familienstiftung finanzierte Projekt unterstützt und betreut Familien praxisnah im Alltag. Die Familienassistentinnen stärken diese durch Hilfe zur Selbsthilfe, schaffen Strukturen, fördern Talente, gestalten Tagesabläufe, fördern Kontakte und begleiten die Familien. Aufgabe der Integrationsbeauftragten bei diesem Projekt ist die Organisation und Koordinierung der Familienassistentinnen und der Familien, sowie der Planung der regelmäßigen Treffen, des Austauschs und der Unterstützung der Familienassistentinnen.

### „Auf Augenhöhe- Delbrück gegen Rassismus“

Das Projekt auf Augenhöhe ist ein Fotoprojekt, welches durch die Integrationsbeauftragte gemeinsam mit der AWO geplant und durchgeführt wurde. Aufgrund der Coronalage war es leider nicht möglich im Rahmen der internationalen Wochen gegen Rassismus eine Aktion in Präsenz ins Leben zu rufen. Daher wurden verschiedene bekannte und unbekannte Gesichter fotografiert und abgebildet. Die Plakate wurden in der Innenstadt in Delbrück verteilt und auf gehangen.

### Graffiti- Workshop

In Zusammenarbeit mit der AWO hat die Integrationsbeauftragte am 28. und 29. Mai 2021 einen Graffiti- Workshop durchgeführt. Dieser konnte und musste im Außenbereich durchgeführt werden und konnte somit trotz Corona wie gewohnt stattfinden. Es wurden gezielt Jugendliche mit und ohne Migrationshintergrund angesprochen. Es war eine gelungene Aktivität im Zeichen der Integration.

### Fachtagung Flucht

Die AWO hat in Zusammenarbeit mit der Integrationsbeauftragten am 31.05.2021 von 9-15 Uhr eine Fachtagung zum Thema Flucht mit Martin Kolek veranstaltet. Diese fand nicht in Präsenz, sondern via Zoom statt. Es waren vor allem Interessierte mit einem beruflichen Hintergrund zu diesem Thema anwesend.

### Projekt „Länderspiele“

In Zusammenarbeit mit dem Kreissportbund (KSB) und dem Stadtsportverband hat die Integrationsbeauftragte im Sommer das Projekt Länderspiele gestartet. Länderspiele ist eine Bewegungsweltreise. Die Konzeption und inhaltliche Gestaltung wurde von der Integrationsbeauftragten ausgeführt, Organisation und Akquise der KITAS gemeinsam mit dem Kreissportbund. Die Ausführung in den Kindertagesstätten übernehmen die FSJler und FSJlerinnen des Stadtsportverbandes.

### Projekt „Interkulturelle Stadtführung“

Gemeinsam mit dem Historiker Manfred Köllner wurden Mitte Oktober Stadtführungen angeboten:



Insgesamt wurden vier Führungen angeboten: Eine wurde ins Russische übersetzt, eine ins Persische, eine ins Arabische, eine ins Rumänische.

Ausblick für das nächste Jahr ist es, diese an das Stadtfest anzugliedern. Da beim Stadtfest eine kulinarische Vielfalt aus vielen Ländern ebenso anzutreffen ist, wird es ggf. auf noch größere Resonanz treffen.

#### Projekt „Mädchengruppe“

In den Sommerferien wurde eine Mädchengruppe durch die Integrationsbeauftragte ins Leben gerufen. Die Mädchen wurden persönlich angesprochen und eingeladen. Insgesamt kamen fünf von sechs angesprochenen Mädchen regelmäßig. Es wurden kleine Bastelaktionen gemeinsam durchgeführt: Armbänder knüpfen, Bienenwachstücher herstellen, Haarbänder gestalten und Schlüsselanhänger fertigen. Hauptintention war ins Gespräch zu kommen und sich näher kennenzulernen. Das Besondere an diesem Projekt ist, dass sich die Mädchen in diesem geschlossenen Kreis öffneten.

#### Projekt „Kochen der Nationen“

Das Projekt „Kochen der Nationen“ wurde durch die Integrationsbeauftragte geplant- inklusive Räumlichkeiten und Hygienekonzept- musste jedoch aufgrund der wieder steigenden Infektionszahlen abgesagt werden.

#### Corona

Auch in 2021 war Corona immer noch ein Thema. Durch die gute Aufklärung und Sensibilisierung im Jahr 2020 sind die Bewohner respektvoll im Umgang mit allen Vor- und Hygienevorschriften. Dem Sozialamt wurden zu mehreren Zeiten Maskenspenden zur Verfügung gestellt. Diese wurden dann in den Asylunterkünften durch die Integrationsbeauftragte verteilt. Durch das Verteilen der Masken wurden Kontakte, von denen die Integration lebt, geknüpft und aufrechterhalten. Im Juni wurde dann eine Impfaktion in Lonsberg durchgeführt. Es wurden 56 Personen mit dem Impfstoff Moderna geimpft- sie alle erschienen auch zum zweiten Termin. Einige Personen, die zuvor etwas unsicher waren, haben sich im Anschluss impfen lassen. Zum großen Teil sind die Personen in den Asylunterkünften geimpft.

#### Mitarbeit im Arbeitskreis Integration: „Weltreise to go“

Gemeinsam mit dem Arbeitskreis Integration wurde in diesem Jahr das Projekt „Weltreise to go“ ins Leben gerufen. Als die Situation an den Schulen relativ schnell deutlich war und dass Corona besonders die Schulen sehr stark im Griff hat, wurde vom Arbeitskreis eine Alternative überlegt. Eine Digitale Variante wurde von Anfang an ausgeschlossen, da viele bereits online-müde sind. Entstanden sind Rätselhefte mit Inhalten aus den Ländern: Rumänien, Neuseeland, Polen und Iran. Im Heft sind Informationen des entsprechenden Landes, Rezepte, Geschichten, Bilder und auch ein Quiz.

#### Reintegration: Freiwillige Reiserückführung mit IOM (Beratung und Antragsstellung)

Im Rahmen der Reintegration in das Heimatland gibt es die Möglichkeit mit finanzieller Unterstützung in sein Heimatland zurückzukehren. Diese Unterstützung bietet Menschen ohne Bleibeperspektive die Möglichkeit sich in Ihrer Heimat wieder ein Leben aufzubauen. In 2021 sind drei Personen freiwillig in ihr Heimatland zurückgekehrt. Ein Antrag wurde gestellt, aber erst in 2022 abgeschlossen.

## **BERICHT VOM STADTVERBAND FÜR HEIMATPFLEGE**

Der Stadtverband übernimmt als kommunaler Beschäftigungsträger Aufgaben der Beschäftigungsförderung langzeitarbeitsloser Leistungsempfänger in der Stadt Delbrück und den umliegenden Gemeinden in Kooperation mit dem Jobcenter Kreis Paderborn. Ziel ist es, die berufliche und soziale Eingliederung arbeitsloser Menschen durch Heranführung an den Arbeitsmarkt, die Feststellung oder Beseitigung von Vermittlungshemmnissen und gegebenenfalls die Vermittlung in eine versicherungspflichtige Beschäftigung allgemein zu fördern. Die Angebote des Stadtverbandes wurden vor diesem Hintergrund im Laufe der Jahre immer weiterentwickelt.

In 2021 wurde eine Beschäftigungsmaßnahme mit den Schwerpunkten Werkstatt, Römerlager, Barfußpfad und Sozialkaufhaus durchgeführt. Ebenso wurde das Füllhorn durch die täglichen Abholungen der Lebensmittelspenden unterstützt. Im Römerlager wurden hauptsächlich Arbeiten in der Grünpflege getätigt, aber auch kleinere Holzerhaltungsmaßnahmen durchgeführt. Beim Barfußpfad wurden Vandalismusschäden entfernt und Zerstörtes wieder ersetzt.

In der Werkstatt wurde u.a. das Projekt aus „Alt mach Neu“ installiert, wo aus Restwerkstoffen neue, kleine Holzarbeiten entstanden. Auch fanden im kleineren Rahmen Möbelrecycling von gespendeten Möbeln für das Sozialkaufhaus statt. Insgesamt haben 39 Personen an dieser Maßnahme teilgenommen.

Es wurden Corona Hygienekonzepte für die Beschäftigten im Betrieb sowie für das Sozialkaufhaus erarbeitet und umgesetzt. Mit der DEKRA in der Funktion als Fachkraft für Sicherheit wurde eine Arbeitsschutz Corona Gefährdungsbeurteilung erstellt und diese wurde fortlaufend an die jeweiligen gesetzlichen Anforderungen angepasst. Das Sozialkaufhaus war, entsprechend den Corona Auflagen für den Einzelhandel, teilweise geschlossen.

Es wurden 2 Personen die Möglichkeit geboten, eine sozialversicherungspflichtige, gemeinnützige Tätigkeit beim Stadtverband aufzunehmen. Diese zunächst befristeten Arbeitsstellen werden vom Jobcenter gefördert.

Den Asylbewerbern werden beim Stadtverband im Rahmen von gemeinnützigen Tätigkeiten eine Beschäftigung angeboten. So wurden unterstützende Arbeiten für Schulen und Kindergärten ausgeführt, wie z.B. das Streichen von Spielgeräten, Gartenhäuschen und Bänken im Außenbereich, Umräumen von Möbeln, Möbeltransportfahrten sowie zahlreiche Müllfahrten und Ein- und Ausräumarbeiten für die Grundreinigung. Der Arbeitseinsatz von Asylbewerbern wird mit einer Aufwandsentschädigung entlohnt. Durchschnittlich waren 2,5 Asylbewerber 2021 beim Stadtverband tätig.

Größere Projekte waren das Bauen von Markthütten, große Nisthilfen und Infoschilder in Zusammenarbeit mit der Stadt Delbrück. Weiterhin wurden die Hausmeister der Stadt Delbrück, die für die Asylbewerber- und Obdachlosenunterkünfte zuständig sind, unterstützt. Sei es beim Einrichten oder Ausräumen der Räumlichkeiten, Umzüge oder Müllentsorgungsfahrten. Bereits seit 2016 übernimmt der Stadtverband auch die Pflege vieler Außenanlagen der Unterkünfte.

Das Projekt Familienassistenz, in Verbindung mit der Integrationsbeauftragten der Stadt Delbrück und der Leiterin des Fachbereich Soziales, wurde auch im Jahr 2021 fortgeführt. Hier ist der Stadtverband für die Personalverwaltung zuständig.

# **FB VI - BAUEN UND PLANEN**

## **FB VII - TIEFBAU**

	<b>Seite</b>
<b>Städtischer Hochbau</b>	<b>86</b>
<b>Stadtplanung / Bauleitplanung</b>	<b>89</b>
<b>Straßen und Brücken</b>	<b>93</b>
<b>Straßenbeleuchtung</b>	<b>98</b>
<b>Beiträge / Städtische Kanalisation</b>	<b>100</b>
<b>Wasserversorgung</b>	<b>102</b>
<b>Straßenreinigung</b>	<b>103</b>
<b>Strom-, Gas- und Ölverbrauch/-kosten</b>	<b>104</b>
<b>Bestandsübersicht Fuhrpark</b>	<b>105</b>
<b>Straßenbau</b>	<b>108</b>
<b>Grünanlagen</b>	<b>108</b>
<b>Klimaschutz / Klimamanagement</b>	<b>110</b>
<b>Friedhofswesen</b>	<b>111</b>
<b>Bauordnung</b>	<b>112</b>

# STÄDTISCHER HOCHBAU

## Durchgeführte Maßnahmen in 2021

### NEUBAU RATHAUS

#### Planung / Ausführung

Nachdem der Rat am 11.02.2020 den Bau des Rathauses mit einer Tiefgarage mit 9 Stellplätzen für beschlossen hat konnte die Planung im Februar 2020 richtig starten. Im Mai wurde der Bauantrag eingereicht und im August die Baugenehmigung erteilt. Parallel erfolgte die statische Berechnung und Ausschreibung der Erd- und Rohbauarbeiten. In Vorbereitung auf den Bau wurde im Herbst 2020 das alte Veranstaltungsgebäude der Sparkasse abgerissen und im April das Haus Strop, Lange Straße 23.

Am 19.März erfolgte der 1. Spatenstich und der Baubeginn startete dann wie geplant mit den Erdarbeiten am 22. März 2021. Nach Erstellung der Baugrube und Verlegung der Entwässerungsleitungen wurde im Mai die 1150 m<sup>2</sup> große und zum Teil 1 m dicke Bodenplatte hergestellt. Die Aufwendige Erstellung des Untergeschosses mit Tiefgareneinfahrt, Unterfahrt für den Aufzug und Decke dauerte ca. 3 Monate, da sämtliche Wände aus Beton hergestellt wurden. Auch in den Geschossen sind sämtliche tragende Wände aus Beton und somit folgte das Erd-, 1. und 2. Obergeschoss im Abstand von 6-8 Wochen. Aufgrund von kleineren Lieferengpässen kam es immer mal wieder zu Verschiebung von Arbeiten welche aber keine großen Auswirkungen auf die gesamte Bauzeit hatten, sodass voraussichtlich wie geplant der Rohbau im April 2022 fertiggestellt sein wird.

### KINDERTAGESEINRICHTUNGEN

#### **KITA Boke, Gregor-Mendelstraße**

Erneuerung der Bodenbeläge und Wandanstriche der Gruppenräume (1-3) 15.000 €

#### **KITA Anreppen**

Verbesserung des sommerlichen Wärmeschutzes 13.550 €

#### **KITA Ostenland**

Die mittelfristige Kinderbedarfsplanung sah für den Ortsteil Ostenland einen weiteren Bedarf an Betreuungsplätzen vor. Auf Empfehlung des Landesjugendamtes wurde der Anbau im hinteren Bereich der Kita realisiert.

Der Kindergartenanbau umfasst eine Fläche von 190 qm. Geschaffen wurden neben dem neuen Gruppen- und Gruppennebenraum auch ein Personal- und Differenzierungsraum, ein Wasch- und Wickelraum sowie ein Lager- und Putzmittelraum. Einzelne Arbeiten konnten noch nicht abgeschlossen werden und folgen im März dieses Jahres.

Die Baukosten betragen voraussichtlich etwa 540.000€.

#### **KITA Sudhagen**

Im Ortsteil Sudhagen bestand ein Fehlbedarf an Betreuungsplätzen, weshalb ein Provisorium für eine 4. Kindergartengruppe in Form einer Containeranlage erstellt wurde.

Das Provisorium grenzt direkt an den Außenbereich der Einrichtung, wodurch die Kinder den Außenbereich gemeinsam nutzen können.

Das gesamte Vorhaben konnte mit allen Restarbeiten im November 2021 fertig gestellt werden und die Kosten zur Herrichtung des Standortes (ohne Miete für die Container) betragen 20.300 €.

**Allgemeine Bauunterhaltung Kitas: 45.964 €**

## **SCHULEN**

### **Gymnasium Delbrück**

Für die energetische Sanierung des Gymnasiums wurde im Januar 2019 das EU-weite Verhandlungsverfahren nach § 17 VgV der Planungsleistung veröffentlicht und im Juli der Auftrag an das Büro Schmersahl, Biermann + Prützner aus Bad Salzuflen erteilt. In den Sommerferien 2019 wurde dann das gesamte Gebäude aufgemessen und auf dieser Grundlage neue Bestandspläne erstellt. Da die Schule wieder zum G9 zurückkehrt wurde dann das Raumprogramm in Abstimmung mit der Schulleitung überarbeitet und ein Vorentwurf im UBP am 05.12.2019 vorgestellt.

Im Januar 2020, wurde wie im UBP vorgestellt, ein Bürgerbildungszentrum im Gymnasium implementiert werden und von der Bezirksregierung Detmold eine eventuelle Förderung über das neu geplante ISEK in Aussicht gestellt. Daraufhin wurde parallel zur Erstellung des ISEK der Grundriss sowie das Nutzungskonzept des Gymnasiums überplant und eine Kostenberechnung erstellt. Diese Ergebnisse sind dann im UBP am 24.10.2020 vorgestellt und am 07.10.2020 im Rat beschlossen worden. Der Förderantrag ist dann im Dezember 2020 eingereicht worden und im April 2021 erfolgte die Förderzusage. Parallel wurde im Winter 2020/21 die TGA-Leistung EU-weit ausgeschrieben und am 19.02.2021 das Büro enertec aus Lippstadt beauftragt. Im Nun erfolgte die Planung und Ausarbeitung der Erweiterung und Sanierung des Gymnasiums. Da die Schule im Betrieb erweitert und saniert werden soll wurde sie in mehrere Bauabschnitte aufgeteilt. Und um diese Abschnitte dann Nutzungsfrei zu bekommen sollten dann die Bauarbeiten mit dem Aufstellen einer Containeranlage für 8 Klassen im Herbst 2021 starten. Leider musste die Ausschreibung der Containeranlage aus wirtschaftlichen Gründen aufgehoben und neu ausgeschrieben werden. Da die Schulleitung durch aufwendige Raumumplanung und mit Hilfe von 2 Kunsträumen in einer kleinen Containeranlage es trotzdem möglich machte die betroffenen Klassen frei zu räumen konnte mit den aufwendigen Abbrucharbeiten in den Winterferien begonnen werden. Im Frühjahr 2022 wird dann erfolgter 2ter Ausschreibung die Containeranlage aufgestellt und nach den Osterferien soll mit der Erweiterung bzw. Aufstockung begonnen werden.

### **GS Delbrück, Johannes-Grundschule - Sanierung OGS**

Erneuerung Fenster, Fassadenanstrich, neue Dacheindeckung inkl. Dämmung, Bodenbeläge und Anstrich – Fertigstellung Oktober 2021 237.000 €

### **GS Boke**

GS, OGS und Sporthalle – Einbau einer elektronischen Schließanlage 9.000 €

**Allgemeine Bauunterhaltung Schulen: 134.245 €**

### **Sport- und Mehrzweckhallen**

**Allgemeine Bauunterhaltung Sport- und Mehrzweckhallen: 49.142 €**

### **Feuerwehrgerätehäuser**

#### **Feuerwehrgerätehaus Bentfeld**

Erweiterung Fahrzeughalle und Sanierung (Entwässerung, Tore, Sanierung und Erweiterung der Toilettenanlage etc.) 138.000 € (+118.000€ Toilettenanlage)  
Mit der Planung der Maßnahme wurde in 2020 begonnen.

**Allgemeine Bauunterhaltung Feuerwehrgerätehäuser: 50.620 €**

## Geplante Maßnahmen 2022

### Kindergärten

#### Kita Schöning

Laut Kindergartenbedarfsplanung wird eine weitere Gruppe für den Ortsteil Schöning benötigt. Dazu wird der bereits angebaute Teil des Gebäudes aufgestockt.

Geplant ist die Inbetriebnahme der neuen Räumlichkeiten für August 2022. Die Kosten sind mit 565.000 € angesetzt.

### Schulen

#### **Bau einer Zweifachsporthalle in Delbrück-Mitte**

Planung

1.320.000 €

#### **Umbau eines Kunstraumes zur Schulküche**

107.000 €

### Sonstige

#### **Sanierung der Heizung im DG-Haus Anreppen und Kita Anreppen**

161.000 €

#### **Feuerwehrgerätehaus Lippling**

Erneuerung Einfahrtsbereich

59.000 €

#### **Feuerwehr Ostenland**

Planung

840.000 €

#### **Sportplatz Sudhagen**

Planung und Erstellung

200.000 €

#### **Bau einer Photovoltaikanlage Boke**

60.700 €

#### **Bau einer Photovoltaikanlage Westenholz**

59.100 €

#### **Bau einer Photovoltaikanlage Marienschule**

41.200 €

#### **Heizungsanlage Dorfhaus Anreppen**

239.400 €

#### **Allgemeine Bauunterhaltung**

(Reparaturen, Wartungen, Prüfungen)

- Kitas, Schulen
- Sport- und Mehrzweckhallen, Sportheime
- Sonst. Hallen und Dorfgemeinschaftshäuser
- Feuerwehrgerätehäuser
- Sonst. Gebäude

440.000 €

# STADTPLANUNG / BAULEITPLANUNG

## Flächennutzungsplanverfahren

Im Jahr 2021 wurden, wie nachfolgend einzeln aufgeführt, vier Änderungsverfahren begonnen, für zwei wurde der Offenlegungsbeschluss gefasst und zwei Verfahren konnten zur Rechtskraft gebracht werden:

- 64. Änderung:** Darstellung einer „Gewerblichen Baufläche“ im Bereich „Schöninger Straße“ in Delbrück-Schöning
- Feststellungsbeschluss des Haupt-, Finanz- und Wirtschaftsförderungsausschusses (nach Übertragung der Entscheidungsbefugnisse des Rates aufgrund der pandemischen Lage) am 29.04.2021  
Der Abschluss des Verfahrens erfolgte mit Erteilung der Genehmigung durch die Bezirksregierung Detmold am 09.07.2021 und der entsprechenden Veröffentlichung im Amtsblatt am 03.08.2021.
- 65. Änderung:** Darstellung einer „Grünfläche“ mit der Zweckbestimmung „Sportplatz“ im Bereich „Schlinger Straße/Friedhofsweg“ in Delbrück-Hagen
- Feststellungsbeschluss des Rates am 24.06.2021  
Der Abschluss des Verfahrens erfolgte mit Erteilung der Genehmigung durch die Bezirksregierung Detmold am 24.08.2021 und der entsprechenden Veröffentlichung im Amtsblatt am 26.08.2021.
- 67. Änderung:** Darstellung einer „Wohnbaufläche“ sowie einer „Fläche für den Gemeinbedarf“ mit der Zweckbestimmung „Sozialen Zwecken dienende Gebäude und Einrichtungen“ im Bereich „Schlinger Straße/Rixelstraße“ in Delbrück-Hagen
- Änderungsbeschluss des Haupt-, Finanz- und Wirtschaftsförderungsausschusses (nach Übertragung der Entscheidungsbefugnisse des Rates aufgrund der pandemischen Lage) am 25.03.2021  
Durchführung der frühzeitigen Beteiligungsverfahren vom 21.04.2021 bis zum 21.05.2021  
Nach Durchführung der Offenlage und Fassung des Feststellungsbeschlusses wird das Verfahren nach Einholung der Genehmigung durch die Bezirksregierung Detmold und der entsprechenden Veröffentlichung im Amtsblatt abgeschlossen.
- 68. Änderung:** Darstellung einer „Wohnbaufläche“ sowie einer „Fläche für den Gemeinbedarf“ mit der Zweckbestimmung „Sozialen Zwecken dienende Gebäude und Einrichtungen“ im Bereich „Klosterweg“ in Delbrück-Anreppen
- Offenlegungsbeschluss des Rates am 09.09.2021  
Nach Durchführung der Offenlage und Fassung des Feststellungsbeschlusses wird das Verfahren nach Einholung der Genehmigung durch die Bezirksregierung Detmold und der entsprechenden Veröffentlichung im Amtsblatt abgeschlossen.
- 69. Änderung:** Darstellung einer „Fläche für den Gemeinbedarf“ mit der Zweckbestimmung „Sozialen Zwecken dienende Gebäude und Einrichtungen“ im Bereich „Bereich Westerwieher Straße - Detmolder Weg“ in Delbrück-Lippling
- Änderungsbeschluss des Haupt-, Finanz- und Wirtschaftsförderungsausschusses (nach Übertragung der Entscheidungsbefugnisse des Rates aufgrund der pandemischen Lage) am 29.04.2021  
Durchführung der frühzeitigen Beteiligungsverfahren vom 21.05.2021 bis zum 21.06.2021

Nach Durchführung der Offenlage und Fassung des Feststellungsbeschlusses wird das Verfahren nach Einholung der Genehmigung durch die Bezirksregierung Detmold und der entsprechenden Veröffentlichung im Amtsblatt abgeschlossen.

- 70. Änderung:** Darstellung „Sonstiges Sondergebiet“ (SO) mit der Zweckbestimmung „Drive-In-Schnellrestaurant“ im Bereich „Anreppener Straße/Bundesstraße 64“ in Delbrück-Mitte

Offenlegungsbeschluss des Rates am 16.12.2021

Nach Durchführung der Offenlage und Fassung des Feststellungsbeschlusses wird das Verfahren nach Einholung der Genehmigung durch die Bezirksregierung Detmold und der entsprechenden Veröffentlichung im Amtsblatt abgeschlossen.

- 71. Änderung:** Darstellung „Sondergebiet Großflächiger Einzelhandel“ (SgE) – Art der Nutzung „Verbrauchermärkte – Lebensmittel-Vollsortimenter“ im Bereich „Lange Straße/Südstraße“ in Delbrück-Mitte

Änderungsbeschluss des Rates am 16.12.2021

Nach Durchführung des zweistufigen Beteiligungsverfahrens und Fassung des Feststellungsbeschlusses wird das Verfahren nach Einholung der Genehmigung durch die Bezirksregierung Detmold und der entsprechenden Veröffentlichung im Amtsblatt abgeschlossen.

- 72. Änderung:** Darstellung „Gewerbliche Baufläche“ (G) im Bereich „Heinrich-Bette-Straße“ in Delbrück-Mitte

Änderungsbeschluss des Rates am 16.12.2021

Nach Durchführung des zweistufigen Beteiligungsverfahrens und Fassung des Feststellungsbeschlusses wird das Verfahren nach Einholung der Genehmigung durch die Bezirksregierung Detmold und der entsprechenden Veröffentlichung im Amtsblatt abgeschlossen.

## **Bebauungsplanverfahren**

Im Jahr 2021 wurden, wie nachfolgend einzeln aufgeführt, neun Planverfahren begonnen, zwei weitergeführt und sechs zur Rechtskraft gebracht:

### **Delbrück-Mitte**

**Aufstellungsbeschluss:** Nr. 123 „2. Erweiterung Industriegebiet Ostenländer Straße“  
Der Rat der Stadt Delbrück hat in seiner Sitzung am 16.12.2021 die Aufstellung des Bebauungsplanes beschlossen.  
Nach Durchführung des zweistufigen Beteiligungsverfahrens und Fassung des Satzungsbeschlusses wird das Verfahren in Abhängigkeit zur 72. Änderung des Flächennutzungsplanes nach der entsprechenden Veröffentlichung im Amtsblatt abgeschlossen.

Nr. 129 Verbrauchermarkt Lange Straße“

Der Rat der Stadt Delbrück hat in seiner Sitzung am 16.12.2021 die Aufstellung des Bebauungsplanes beschlossen.

Nach Durchführung des zweistufigen Beteiligungsverfahrens und Fassung des Satzungsbeschlusses wird das Verfahren in Abhängigkeit zur 71. Änderung des Flächennutzungsplanes nach der entsprechenden Veröffentlichung im Amtsblatt abgeschlossen.

**Änderungsbeschluss:** Nr. 19 „Am Haustenbach“ in Delbrück-Mitte, 2. Änderung  
Nach Beschlussfassung des Rates über die Änderung des Bebauungsplanes im Wege des beschleunigten Verfahrens



gem. § 13a BauGB am 09.09.2021 fand die Information der Öffentlichkeit bzw. der Behörden und sonstigen Träger öffentlicher Belange in der Zeit vom 19.11.2021 bis zum 03.12.2021 einschließlich statt.

Nach Durchführung der Offenlage und Fassung des Satzungsbeschlusses wird das Verfahren nach der entsprechenden Veröffentlichung im Amtsblatt abgeschlossen.

**Nr. 53 „Schlingfeld“, 4. Änderung**

Nach Beschlussfassung des Rates über die Änderung des Bebauungsplanes im Wege des beschleunigten Verfahrens gem. § 13a BauGB am 09.09.2021 fand die Information der Öffentlichkeit bzw. der Behörden und sonstigen Träger öffentlicher Belange in der Zeit vom 21.09.2021 bis zum 05.10.2021 einschließlich statt.

Nach Durchführung der Offenlage und Fassung des Satzungsbeschlusses wird das Verfahren nach der entsprechenden Veröffentlichung im Amtsblatt abgeschlossen.

**Offenlegungsbeschluss: Nr. 128 „McDonalds“**

Der Rat der Stadt Delbrück hat in seiner Sitzung am 16.12.2021 die Offenlegung des Bebauungsplanes beschlossen.

Nach Durchführung des Beteiligungsverfahrens und Fassung des Satzungsbeschlusses wird das Verfahren in Abhängigkeit zur 70. Änderung des Flächennutzungsplanes nach der entsprechenden Veröffentlichung im Amtsblatt abgeschlossen.

abgeschlossen und  
rechtskräftig:

**Nr. 53 „Schlingfeld“, 3. Änderung**

#### **Delbrück-Anreppen**

**Offenlegungsbeschluss: Nr. 126 „Kita Klosterweg“**

Der Rat der Stadt Delbrück hat in seiner Sitzung am 09.09.2021 die Offenlegung des Bebauungsplanes beschlossen.

Nach Durchführung des Beteiligungsverfahrens und Fassung des Satzungsbeschlusses wird das Verfahren in Abhängigkeit zur 68. Änderung des Flächennutzungsplanes nach der entsprechenden Veröffentlichung im Amtsblatt abgeschlossen.

#### **Delbrück-Bentfeld**

**Aufstellungsbeschluss: Nr. 130 „Wohnprojekt Bentfelder Straße“**

Nach Beschlussfassung des Rates über die Aufstellung des Bebauungsplanes im Wege des beschleunigten Verfahrens gem. § 13a BauGB am 04.11.2021 fand die Information der Öffentlichkeit bzw. der Behörden und sonstigen Träger öffentlicher Belange in der Zeit vom 19.11.2021 bis zum 03.12.2021 einschließlich statt.

Nach Durchführung der Offenlage und Fassung des Satzungsbeschlusses wird das Verfahren nach der entsprechenden Veröffentlichung im Amtsblatt abgeschlossen.

#### **Delbrück-Boke**

**Änderungsbeschluss: Nr. 31 „Auf dem Brocke“, 3. Änderung**

Nach Beschlussfassung des Haupt-, Finanz- und Wirtschaftsförderungsausschusses (nach Übertragung der Entscheidungsbefugnisse des Rates aufgrund der pandemischen Lage) über die Änderung des Bebauungsplanes im Wege des beschleunigten Verfahrens gem. § 13a BauGB am 25.03.2021 fand die Information der Öffentlichkeit bzw. der Behörden und sonstigen Träger öffentlicher Belange in der Zeit vom 21.04.2021 bis zum 05.05.2021 einschließlich statt.

Nach Durchführung der Offenlage und Fassung des Satzungsbeschlusses wird das Verfahren nach der entsprechenden Veröffentlichung im Amtsblatt abgeschlossen.

abgeschlossen und  
rechtskräftig:

Nr. 118 „Remmerts Kamp“

**Delbrück-Lippling**

Aufstellungsbeschluss:

Nr. 127 „Kita Detmolder Weg“

Nach Beschlussfassung des Haupt-, Finanz- und Wirtschaftsförderungsausschusses (nach Übertragung der Entscheidungsbefugnisse des Rates aufgrund der pandemischen Lage) über die Aufstellung des Bebauungsplanes am 29.04.2021 fand die frühzeitige Beteiligung der Öffentlichkeit bzw. der Behörden und Träger öffentlicher Belange in der Zeit vom 21.05.2021 bis zum 21.06.2021 einschließlich statt.

Lage)

sonstigen

Nach Durchführung der Offenlage und Fassung des Satzungsbeschlusses wird das Verfahren in Abhängigkeit zur 69. Änderung des Flächennutzungsplanes nach der entsprechenden Veröffentlichung im Amtsblatt abgeschlossen.

**Delbrück-Hagen**

Aufstellungsbeschluss:

Nr. 124 „Lipshof“

Nach Beschlussfassung des Haupt-, Finanz- und Wirtschaftsförderungsausschusses (nach Übertragung der Entscheidungsbefugnisse des Rates aufgrund der pandemischen Lage) über die Aufstellung des Bebauungsplanes am 25.03.2021 fand die frühzeitige Beteiligung der Öffentlichkeit bzw. der Behörden und Träger öffentlicher Belange in der Zeit vom 21.04.2021 bis zum 21.05.2021 einschließlich statt.

Lage)

sonstigen

Nach Durchführung der Offenlage und Fassung des Satzungsbeschlusses wird das Verfahren in Abhängigkeit zur 67. Änderung des Flächennutzungsplanes nach der entsprechenden Veröffentlichung im Amtsblatt abgeschlossen.

abgeschlossen und  
rechtskräftig:

Nr. 4 „Lipsmeier“, 2. Änderung

**Delbrück-Ostenland**

Aufstellungsbeschluss:

Nr. 125 „Horstfeld II“

Nach Beschlussfassung des Rates über die Aufstellung des Bebauungsplanes im Wege des beschleunigten Verfahrens gem. § 13b BauGB am 09.09.2021 fand die Information der Öffentlichkeit bzw. der Behörden und sonstigen Träger öffentlicher Belange in der Zeit vom 21.09.2021 bis zum 05.10.2021 einschließlich statt.

Nach Durchführung der Offenlage und Fassung des Satzungsbeschlusses wird das Verfahren nach der entsprechenden Veröffentlichung im Amtsblatt abgeschlossen.

abgeschlossen und  
rechtskräftig:

Nr. 30 „Heisterkamp“, 5. Änderung

**Delbrück-Schöning**

abgeschlossen und

Nr. 120 „Schnittker“

Nr. 122 „Borgmeier“

## **STRASSEN- UND BRÜCKENBAU**

### **Abgeschlossene Maßnahmen 2021**

Neues Zentrum Delbrück 3. BA Alter Markt, Graf-Sporck-Straße, Thülecke + Lipplinger Straße, veranschlagte Gesamtkosten ca. 2.000.000 €. Zweites Ausschreibungsverfahren war erfolgreich, Auftrag vom 04.10.2018 i. H. v. rd. 1.800.000,00 € (Alle Gewerke), die Arbeiten wurden nach Karneval 2019 aufgenommen. Die Abnahme erfolgte am 09.03.2020. Die Prüfung der Schlussrechnungen und Endabrechnung für den 3. BA läuft allerdings noch und steht derzeit kurz vor dem Abschluss.

Die Arbeiten am 4. BA Marktstraße i. H. v. rd. 395.000,00 € (inkl. Kanal und Wasserleitung sowie Tiefbau für die Beleuchtung) wurden am 24.11.2021 förmlich abgenommen. Danach wurden noch Restarbeiten an den Baumscheiben inkl. deren Anpflanzung durchgeführt. Die Arbeiten starteten im April 2021. Die Endabrechnung erfolgt in 2022. Danach gilt das ursprüngliche IHK als abgeschlossen.

Die Prüfung der Schlussrechnung zur Baustraße BG „Horstfeld“ wurde im Februar 2022 abgeschlossen. Die Abnahme erfolgte bereits am 26.03.2020. Die Gesamtkosten für die Baustraße wurden auf rd. 145.000 € festgestellt. Der Auftrag belief sich auf rd. 158.000 €.

Abrechnung der drei Parkplätze an der Himmelreichallee/Boker Str., die Anfang Dezember 2020 fertiggestellt und abgenommen wurden. Auftragssumme rd. 213.000,00 €. Bis auf den Schotterparkplatz auf dem Grundstück des neuen Rathauses wurden die Parkplätze kostengünstig und nachhaltig mit Recyclingschotter ausgeführt. Die Endabrechnung wurde 2021 abgeschlossen. Die Gesamtkosten für die drei Parkplätze wurden auf rd. 217.000 € festgestellt. Ing. Leistungen durch den FB 6.

Der Parkplatz an der Langen Straße 27 wurde als Ergänzungsauftrag zu den v. g. drei Parkplätzen asphaltiert. Die festgestellten Baukosten betragen rd. 11.000 €.

Abrechnung der Maßnahme Gehweg „Paradiesstraße“ L 815, Auftragssumme rd. 94.000,00 €. Die Schlussrechnung über rd. 82.000,00 € wurde geprüft und auf 81.855,99 € festgestellt. Planung und Bauleitung durch den FB 6.

Für die Umsetzung Lange Straße West wurden Fördermittel i. H. v. 382.000,00 € (70 %) von der Bezirksregierung bewilligt. Aufgrund der Anliegengespräche ist die Umsetzung der Maßnahme derzeit nicht möglich. Da zu viele vorhandene Parkplätze bei einem barrierefreien Ausbau für entsprechend ausreichend Gehwegflächen entfallen müssen wurde der Ausbau bis auf weiteres ausgesetzt. Dies wurde den Anliegern in einer Bürgerversammlung im August 2021 dargestellt und erläutert.

Die Sanierung der Radwege Rasenweg und Klosterweg musste aufgrund des Arbeitspensums verschoben werden und konnte nun in 2021 durchgeführt werden. Planung und Bauleitung durch den FB.

Der Straßenendausbau „Buchsbaumweg“ sowie der Bau einer neuen, barrierefreien beidseitigen Haltestelle Höhe „Buchsbaumweg“ in Sudhagen wurden im August 2021 förmlich abgenommen. Der Bauauftrag belief sich auf rd. 461.000 €. Die Schlussrechnung wurde zwischenzeitlich geprüft und auf eine Summe von 451.680,03 € festgestellt.

In 2019 erfolgte die abschließende Abrechnung mit Fa. Beck zur LSW B 64 Tegetfeld/Südstr.. Für die noch ausstehenden Mängelbeseitigungsarbeiten mussten Gespräche auch mit dem Landesbetrieb geführt werden. Die Ausführung erfolgt nun Anfang 2022.

Die Baustraßen der Baugebiete „Schnittker“ und „Brakendiek“ wurde 2021 abgenommen und zur Bebauung frei gegeben.

Ausschreibung von Brückenkontrollen nach DIN 1076 (Nebenprüfungen) durch den FB VI.

Begleitung zur Kontrolle der laufenden Bauarbeiten der Deutschen Glasfaser (Straßen- und Leitungsbestand der Stadt Delbrück ist zu schützen).

Für Deckensanierungsarbeiten u. A. Walde, Jügendamm und Ostenländer Straße (Umsetzung zusammen mit den Haltstellen), wurden von der Bezirksregierung Fördermittel i. H. v. 142.800,00 € bewilligt. Das für 2021 veranschlagte Budget zur Deckensanierung beläuft sich auf 550.000,00 €. Die Arbeiten wurden Anfang 2022 abgeschlossen und die Fördergelder der v. g. „Erhaltungsinvestitionen“ wurden fristgerecht abgerufen und von der Bezirksregierung ausgezahlt.

Für Deckenerneuerung auf Wirtschaftswegen in 2021 wurden ca. 680.000 € aufgewendet. Ein Großteil konnte durch die v. g. Fördermittel aus „Maßnahmen der Erhaltungsinvestitionen“ gedeckt werden

#### Weitere Unterhaltungsmaßnahmen:

Brückengeländer Sanierung 20.000€  
Sanierung Durchlass Am Freien Stuhl 10.000€  
Decken Sanierung Feldmarkstraße 9.000€  
Radwegsanieung Klosterweg-Rasenweg 34.000€  
Bauwerk verfüllt Brückenweg 5.000€

#### Weitere Unterhaltungsmaßnahmen die bereits Anfang 2022 fertig gestellt wurden:

Rigolen Sanierung Auf dem Brocke 25.000€  
Straßenentwässerungsleitung umlegen Birkenweg 7.000€  
Reparatur Fahrbahn Anton Pieper Straße 3.000€

### **Laufende und neue Maßnahmen 2022**

Mit der Ausführung zum Straßenendausbau „Jakobstraße“ und „Schlaunstraße“ wurde Mitte August 2021 im Bereich „Knochenhorst“ begonnen. Die Bauarbeiten werden ca. zwei Jahre andauern und in für sich abgeschlossenen Bauabschnitten umgesetzt. Der Bauauftrag i. H. v. 3.049.867,42 € beinhalten u. A. auch die Erneuerung der Kanal- und Wasserleitungen und die Sanierung des Gewässers.

Für die Unterführung der B 64 hatten die Einplanungsgespräche bei der Bezirksregierung im Herbst 2018 zum Erfolg geführt, die Bewilligung von Fördermitteln kam im Dezember 2019. In 2020 erfolgte die Detailplanung und das Ausschreibungsverfahren für das Kreuzungsbauwerk. Der Auftrag für die Baustellenumfahrung und das Kreuzungsbauwerk i. H. v. Brutto 1.199.631,67 € wurde am 14.08.2020 erteilt. Danach wurden Kampfmittelsondierungen durchgeführt und die Baustellenumfahrung angelegt. Im März 2021 haben die Ausschachtungs- und Verbauarbeiten stattgefunden. Ab April 2021 erfolgt die Vorbereitungen der Betonbauarbeiten. Die Bearbeitung inkl. Prüfung der Statik und Ausführungsplanungen des Kreuzungsbauwerkes wurden im Zuge des Auftrages an die Baufirma vergeben und konnten Mitte März zum Abschluss gebracht. Die Freigabe der Pläne durch den FB 6 erfolgte in Abstimmung mit dem Landesbetrieb im März 2021. Das Kreuzungsbauwerk konnte zum Großteil im Spätherbst 2021 fertiggestellt werden und wurde gemeinsam mit dem Landesbetrieb am 22.02.2022 abgenommen. Die Entwässerungsanlage für die Unterführung wurde als Auftragsweiterung an die Baustraßen im BG Lerchenweg angehängt. Die Entwässerung erfolgt mittels Freigefällekanal in die Mulde am Böschungsfuß der B 64.

Noch in 2022 sollen dann auch die Ausschreibungen der restlichen Lärmschutzwände und der Straßenbauarbeiten u. A. Rampenanlagen, Unterführung und Minikreis Rietberger Straße erfolgen. Die Ausführung ist für die zweite Jahreshälfte 2022 vorgesehen. Es ist derzeit beabsichtigt die Vollsperrung der Rietberger Straße im Bereich um die Sommerferien einzuplanen.

Die Planung zum Endausbau „Niggeweg“ in Steinhorst wurde abgeschlossen und eine Bürgerinformation durchgeführt. Die Ausschreibung erfolgt im Frühjahr 2022.

Die Planung zum Ausbau Mergelweg und Boikweg wurde abgeschlossen und eine Bürgerinfo durchgeführt. Der Bauauftrag i. H. v. 284.011,41 € wurde am 24.02.2022 erteilt. Die Bauarbeiten sollen nach Ostern beginnen und bis Ende 2022 abgeschlossen werden.

Die Planung zum Ausbau der Straßen im BG „Schlinger Straße“ wurden abgeschlossen und eine Bürgerinfo durchgeführt. Die Ausschreibung erfolgt im Frühjahr 2022. Ein Abschluss der Maßnahmen bis Ende 2022 wird angestrebt.

Noch in 2022 sollen die Entwurfsplanungen für den Straßenendausbau der Baugebiete „Speits Kamp“ (Leubuser Weg und Teilstück Stettiner Straße) sowie BG „Suternstraße“ (Heisenbergstr.) erarbeitet werden. Die Honorarvergaben sollen im Sommer 2022 erfolgen, Ausbau 2023. Außerdem soll der Straßenausbau des Stichweges Hermannstraße zeitnah durchgeführt werden.

Die Planungen zum Ausbau des Grünen Platzes inkl. der Parkplätze Sparkasse und Rathaus, sowie einem Teilstück der Kleinen Straße als Fahrradstraße stehen vor dem Abschluss. Die Ausschreibung erfolgt im Frühjahr 2022 sobald für die Kleine Straße von der Bezirksregierung ein vorzeitiger förderunschädlicher Baubeginn nach FöRiNah zugesagt wurde. Die anstehende Ausschreibung beinhaltet außerdem Wasserleitungs- und Kanalbauarbeiten der Kleinen Straße sowie Erdarbeiten der Beleuchtungs- und EDV Anlagen. Die geplante Fontänenanlage wird aus fördertechnischen Gründen bereits vorher erstellt.

Bürgerradweg „Kaunitzer Straße“ Lückenschluss bis Kaunitz, die Vereinbarung zwischen Straßen NRW und der Stadt Delbrück sowie Zuwendungen durch das Land für den Bürgerradweg sind bereits erfolgt. Die Festlegung der Trasse konnte zwischenzeitlich mit den beteiligten Behörden abgestimmt werden. Der erforderliche Grunderwerb sowie die Erlangung der Baurechte (z.B. Landschaftspflegerischer Beitrag) wurden durchgeführt. Die Bauarbeiten zum 1. BA bis zur „Steinbreite“ wurden ausgeschrieben (Submission am 08.04.2022). Die Gesamtbaukosten inkl. der erforderlichen Brückenbauwerke liegen bei rd. 1.000.000 €, die Brücken einschließlich aller Nebenkosten werden vom Land getragen, die reinen Baukosten für den Radweg werden zum Großteil vom Land getragen. Die Bauarbeiten am 1. BA sollen im Frühsommer abgeschlossen sein, so dass der Radweg genutzt werden kann. Die Planung und Umsetzung der Emsbrücke und des 2. BA bis zur Stadtgrenze sollen zeitnah erfolgen.

Die Baustraßen im BG Lerchenweg inkl. der Wege am Lärmschutz werden bis Ostern fertiggestellt sein. Das Baugebiet kann also noch vor Ostern 2022 abgenommen und dann frei gegeben werden. Die Maßnahmen wurde EU weit ausgeschrieben. Der Auftrag der Baustraßen inkl. Schotterwege und Arbeiten am Lärmschutzwall betragen 791.197,68 €. Ein Teil der Arbeiten am Lärmschutzwall wurden bereits u. A. im Zuge des Kanalbaus und bei der Erstellung eines Sicherungsbauwerkes (zur Sicherung von mit Teer belastetem Oberboden) durchgeführt.

In 2022 erfolgt der Bau der Baustraßen der Baugebiete „Remmerts Kamp“ und „Lippshof“. Die Umsetzung der Baustraßen der Baugebiete „Horsfeld“ 2. BA und „Höber“ sind für 2023 eingeplant.

Für Maßnahmen im Rahmen der Nahmobilität „Ergänzung von FGÜ an Kreisverkehren“ wurde alle beantragten Fördermittel bewilligt. Als erste Maßnahmen wurden der Kreisverkehr in Lippling und die Minikreisverkehre an der Ostenländer Straße bis April 2022 durchgeführt. Die Abrechnung und der Abruf der Fördermittel nach FöRiNah erfolgt im Laufe des Jahres. Der Kreisverkehr in Steinhorst konnte, aufgrund der erforderlichen gemeinsamen Planungsschritte und einer noch zu treffenden Vereinbarung mit dem Landesbetrieb, bislang noch nicht umgesetzt werden. Für den Kreisverkehr Steinhorst inkl. Sanierung und Planungen zum Ausbau der Neubrücke wurde ein Ing. Büro hinzugezogen. Voraussichtliche Ausführung frühestens 2023.

Insgesamt sind sieben Kreisverkehre beantragt worden. Bei Gesamtkosten von 530.000,00 € beträgt die Förderung rd. 370.000 € (70 %). Die Umsetzung der offenen Maßnahmen erfolgt zeitnah. Ein Abschluss aller Maßnahmen bis spätestens 2024 ist angestrebt.

Der Antrag nach FöRiNah beinhaltete ebenso die Förderung zum Bau einer Querungshilfe auf der „Rietberger Straße“ Höhe Bendixwall und Tankstelle.

Der Antrag wurde noch um die Treppenanlage zur Brockestraße ergänzt, auch diese Fördermittel wurden bereits von der Bez.-Reg. bewilligt. Ing.-Leistungen bis auf Steinhorst durch das Bauamt.

Brückenbauwerke nach DIN 1076 im Stadtgebiet Delbrück, weitere Auswertungen und Maßnahmenkatalog in 2022 sowie Prüfung und ggf. Abbruch der bislang wegen Zeitmangel verschobenen Problematik zur Entenwegbrücke sowie allg. Geländearbeiten und Reparaturen an einzelnen Bauwerken. Ing.-Leistungen bis auf statische Berechnungen durch das Bauamt.

Der Ersatzneubau der Haustenbachbrücke HB-27 wurde aufgrund der Maßnahmendichte und fehlender Kapazitäten beim FB 6 immer wieder verschoben, konnte Anfang 2022 aber überplant und ausgeschrieben werden. Zur Submission am 24.03.2022 lag ein Angebot i. H. v. rd. 223.000 € vor. Die geschätzten Baukosten lagen bei 150.000 €. Eine Entscheidung zur Freigabe von Überplanmäßigen Ausgaben steht derzeit noch aus.

Erneuerung der Fußgängerbrücke Krollbach in Ostenland, veranschlagte Kosten 50.000 €

Für eine Mobilstation (Fahrradabstellanlage mit Lademöglichkeiten für Räder und PKW) an der Himmelreichallee wurden Fördermittel aus „Stadt und Land“ beantragt. Die Gesamtkosten wurden auf rd. 170.000 € geschätzt.

Geh-/Radweg „Lippeweg“ in Boke: Top. Bestandaufnahme wurde vorgelegt, vom Bauamt wurde ein Entwurf erstellt und im Mai 2019 eine Förderung aus Mitteln der Nahmobilität beantragt, veranschlagt sind 125.000 €. Für den bislang noch fehlenden Grunderwerb zeichnet sich mittlerweile eine Lösung ab. Komplette Ing.-Leistungen durch das Bauamt.

Für den Ausbau der Neubrückstraße wurde ein Ing. Büro hinzugezogen. Voraussichtliche Ausführung frühestens 2023.

In 2021 wurden alle Straßen und Wege im Stadtgebiet befahren. Diese Daten werden zur Bewertung der Straßenzustände und entsprechender Sanierungskonzepte herangezogen. Für diese Bewertung ist das Hinzuziehen eines externen Büros erforderlich. Die Vergabe dazu steht noch aus. Außerdem sind bei der Befahrung voraussichtlich Straßen vergessen worden und Dateisätze nachzubessern. Die Kosten der Erstbefahrung betragen rd. 155.000 €.

#### Maßnahmen barrierefreie Haltestellen:

Der Barrierefreie Ausbau der beidseitigen Haltestellen „Haupt“ und „Biekehöhe“ in Ostenland, wurde zusammen mit dem Kreis Paderborn in Sachen Sanierungsarbeiten der OD Ostenland ausgeschrieben und zwischenzeitlich auch beauftragt. Die Auftragssumme für die Haltestellen beträgt rd. 187.000 €. Veranschlagt waren Kosten von 185.000 € inkl. Ing. Leistungen. Die Bewilligung der Fördermittel des NWL lag vor Beauftragung vor.

Der Bau einer barrierefreien beidseitigen Haltestelle „Ostenländer Str.“ in Delbrück-Mitte, veranschlagte Kosten 95.000 €, Ing. Leistungen FB 6 wurde zusammen mit den Arbeiten am Minikreis und der Treppenanlage Brockestraße sowie Deckensanierungsarbeiten durchgeführt. Außerdem wurden zsl. Regenabläufe gesetzt. Für alle Maßnahmen bis auf ein Teilstück des Gehweges und die zsl. regenabläufe wurden Fördermittel beantragt und bewilligt. Förderung aus FöRiNah, Erhaltungsinvestitionen (Deckensanierung) und ÖPNV. Der Gesamtauftrag der v. b. Maßnahmen lag bei rd. 313.000 €. Hinzu kommen noch die Kosten des Ergänzungsauftrages der Rampenanlage, welche nicht förderfähig ist. Planung und Bauleitung der Gesamtmaßnahme FB 6.

Mit dem Ausbau einer Haltestelle mit Wendeanlage und B & R vor der Halle in Sudhagen wurde Mitte Februar 2022 begonnen. Beantragte Förderung 90 % von rd.235.000,00 € Gesamtkosten. Der Bauauftrag belief sich auf rd. 300.000 €. Die geplanten Parkplätze sind nicht förderfähig. Alle Kostenansätze decken sich mit den beauftragten Baukosten. Die Bauarbeiten sollen kurz nach Ostern 2022 fertiggestellt sein. Planung und Bauleitung FB 6.

#### Weitere Anträge von barrierefreien Bushaltestellen (Fristverlängerung für Anmeldung bis Feb. 2022 wurde vom NWL gewährt):

Der Barrierefreie Ausbau der beiden einseitigen Haltestellen „Kampwiesen“ und „Waldweg“ in Anreppen wird zurückgezogen. Im Ersatz ist eine zentrale Haltestelle mit

Wendemöglichkeit für Busse am „Rasenweg“ vorgesehen. Diese Maßnahme soll für 2023 beantragt werden.

Barrierefreier Ausbau der einseitigen Haltestelle „Spielplatz“ in Bentfeld inkl. viergliedriger Wartehalle. Dieser Antrag wurde um eine beidseitige Haltestelle im Bereich des Fahrbahnteilers Nähe Kirche in Bentfeld ergänzt und für 2023 beantragt. Beantragte Förderung 90 % von rd. 145.000 €. Diese Maßnahme soll in 2023 zusammen mit den Zebrastreifen am Kreisverkehr in Bentfeld umgesetzt werden.

Der offizielle Antrag zum Ausbau eines zentralen Schulbusbahnhofes an der Ladestraße mit 11 Bussteigen und Ersatzbau des Parkplatzes an der Johannesschule sowie nunmehr einem Minikreisverkehr zur Anbindung an die Graf-Sporck-Straße wurde fristgerecht beim NWL eingereicht. Die Gesamtkosten der ursprünglichen Anmeldung ohne Minikreisverkehr (ursprünglich war eine Signalisierung vorgesehen) lagen bei rd. 1.710.000,00 €. Die aktuellen Baukosten inkl. Minikreisverkehr liegen lt. Antrag bei rd. 2.035.000 €. Alle Planungsleistungen erfolgten bislang durch den FB 6.

Von Seiten des NWL soll die noch ausstehende Verkehrsuntersuchung abgewartet werden um die Förderfähigkeit des geplanten Minikreisverkehrs einschätzen zu können. Soweit ein vorzeitiger Baubeginn für den Ersatzparkplatz Johannesschule zugesagt wird, soll dieser im Vorfeld bereits in den Sommerferien gebaut werden, was z. Zt. noch sehr ambitioniert erscheint.

Für die Errichtung von weiteren Wartehallen an bestehenden Haltestellen im Stadtgebiet sowie die Ergänzung von Fahrradbügeln sind Mittel im Investitionsplan eingestellt. Die Umsetzung erfolgt sukzessive. Die Ausschreibung der Hallen erfolgt zusammen mit anderen anstehenden Wartehallen der v. b. geplanten barrierefreien Haltestellen.

Weitere Planungen zum Dorfplatz Steinhorst, veranschlagte Kosten 270.000 €, Förderantrag zur „ländlichen Entwicklung“ wurde gestellt. Ausführung bis Ende 2022. Fördermittel 163.000 €.

Die Fördermittel zur Neugestaltung Dorfplatz Ostenland wurden bewilligt. Der Auftrag i. H. v. rd. 345.000,00 € wurde im Jan. 2021 erteilt. Die Maßnahme wurde förmlich abgenommen. Die Schlussrechnung wird derzeit vom Ing.-Büro geprüft und in Kürze erwartet.

Die Ergänzung von Regenabläufen an der Ostenländer Straße wurde beim Bau der Bushaltestellen unterhalb der Kreuzkapelle umgesetzt, veranschlagte Kosten 25.000 €

Das Parkleitsystem für die Innenstadt wurde ausgesetzt. Es soll nunmehr eine kostengünstige Überarbeitung der bestehenden Hinweisbeschilderung durchgeführt werden, der auch den Abbau unnötiger Schilder beinhaltet.

Straßenendausbau Stichweg Suterstraße in Westenholz, veranschlagt sind 20.000 €, die Maßnahme wurde bereits verschoben.

Weitere geplante Maßnahmen der Unterhaltung:

Versickerungsmulden Oberheideweg 30.000€

Regenablauf setzen Bayernweg 5.000€

Regenablauf setzen Feldmarkstraße 5.000€

Deckensanierung HB 22 8.000€

Deckensanierung In der Lippeaue 15.000€

Rigole tauschen Waldweg 7.000€

Erneuerung des Geländers Rampe Nordring zur Gartenschaurute

## **STRABENBELEUCHTUNG**

Standsicherheitsprüfung von Beleuchtungsmasten im ges. Stadtgebiet – Kosten rd. 5.000 €

Unterhaltungskosten: rd. 110.000 €

Stromkosten: rd. 190.000 €

### **Boke**

Straßenbeleuchtung Teilbereich Hölzermannweg – Kosten rd. 3.600 €

Orientierungsbeleuchtung Wiekenbergstraße – Kosten rd. 3.900 €

### **Delbrück-Mitte**

Orientierungsbeleuchtung Apfelbaumweg – Kosten rd. 5.500 €

Verlängerung eines Schutzrohres Friedrich-Ebert-Straße – Kosten rd. 300 €

Straßenbeleuchtung Fußweg Dessauer Str./Auf der Bleiche – Kosten rd. 3.400 €

Erschließung BG Lerchenweg (inkl. Lerchenweg) – Kosten Kabelverlegung rd. 90.000 €

IHK Neues Zentrum (Ausbau Marktstraße) – Kosten Straßenbeleuchtung rd. 8.000 €

Umsetzen einer Leuchte Parkplatz Himmelreich – Kosten rd. 2.400 €

Ausbau Knochenhorst – Kosten Straßenbeleuchtung inkl. Neubau KV und Umlegung

Straßenbeleuchtungskabel rd. 15.500 €

Umlegung Beleuchtungskabel Danziger Straße – Kosten rd. 1.800 €

### **Lippling**

Nachrüstung FGÜ's Kreisverkehr Lippling -. Kosten Beleuchtung rd. 13.500 €

Erschließung BG Brakendiek – Kosten Kabelverlegung rd. 20.000 €

### **Ostenland**

Dorfplatz – Kosten Straßenbeleuchtung rd. 15.000 €

### **Schöning**

Erschließung BG Schnittker – Kosten Kabelverlegung rd. 7.900 €

### **Steinhorst**

Orientierungsbeleuchtung Niggeweg – Kosten rd. 4.000 €

### **Sudhagen**

Ausbau Buchsbaumweg – Kosten Beleuchtung rd. 16.200 €

Umsetzen einer Leuchte Bushaltestelle Schlinger Str. – Kosten rd. 1.900 €

Austausch Kugelleuchten/Sanierung Schlinger Straße – Kosten rd. 16.500 €

### **Westenholz**

Orientierungsbeleuchtung Ziegelweg (Stichweg) – Kosten rd. 1.,500 €

Orientierungsbeleuchtung Flieger-Humann-Straße (BG Klas) – Kosten rd. 3.900 €

Umsetzen von 2 Leuchten Westenholzer Str. – Kosten rd. 1.700 €

## **Straßenbeleuchtung 2022 geplant**

Standsicherheitsprüfung von Beleuchtungsmasten im ges. Stadtgebiet – Kosten rd. 5.000 €

Unterhaltungskosten: rd. 114.000 €

Stromkosten: rd. 210.000 €

Teilweise gepl. aus Vorjahren und auch Maßnahmen, die geschoben werden können.



### **Stadtgebiet**

Nachrüstung Kreisverkehre – FGÜ – Kosten Beleuchtung rd. 40.000 € (förderfähig)  
BMU – Umrüstung Straßenbeleuchtung auf LED – Kosten rd. 100.000 € (förderfähig zu 30 % - noch keine Bewilligung/Antragstellung ist erfolgt)  
Umrüstung alte Kofferleuchten auf LED – Kosten rd. 110.000 € (förderfähig zu 100 % - noch keine Bewilligung/Antrag steht noch aus)  
Austausch/Sanierung Kugelleuchten – Kosten rd. 15.000 €

### **Anreppen**

Orientierungsbeleuchtung „BG Auf´m Kloster“ – Kosten rd. 5.000 €

### **Boke**

Erschließung „BG Remmerts Kamp“ – Kosten Kabelverlegung rd. 4.500 €

### **Delbrück**

Orientierungsbeleuchtung Lerchenweg – Kosten rd. 10.000 €  
Parkplatz Johannes Grundschule – Kosten Beleuchtung rd. 15.000 €  
Grüner Platz/Parkplätze, Außenanlagen Neues Rathaus, Teilbereich Kleine Straße – Kosten Beleuchtung in Planung  
Rietberger Straße – Kosten FGÜ-Beleuchtung rd. 4.000 €  
Erschließung Stichweg Austenfeld – Kosten Beleuchtung rd. 7.500 €  
Orientierungsbeleuchtung „Lindenweg“ – Kosten rd. 4.800 €  
Ausbau BG Bertelsfeld – Kosten Beleuchtung rd. 2.000 €  
Ausbau Jakobstraße – Kosten Beleuchtung rd. 30.000 €  
Ausbau Schlaunstraße – Kosten Beleuchtung rd. 25.000 €  
Anbindung Lerchenweg/Unterführung Rietberger Straße – Kosten Beleuchtung rd. 40.000 €  
Kreisverkehr Ostenländer Str., Nachrüstung FGÜ´s – Kosten Straßenbeleuchtung rd. 15.000 €  
Treppenanlage Brockestraße – Kosten Beleuchtung rd. 3.000 €

### **Ostenland**

Sanierung Kugelleuchten Auf dem Haupte – Kosten rd. 12.500 €  
Orientierungsbeleuchtung BG Horstfeld I. BA – Kosten rd. 5.500 €  
Sanierung OD – Kosten Optimierung Straßenbeleuchtung rd. 23.000 €  
Erschließung BG Horstfeld II. BA – Kosten Kabelverlegung rd. 14.500 €

### **Steinhorst**

Ausbau Niggeweg – Kosten Beleuchtung rd. 3.500 €  
Sanierung Teilbereich Bergstraße – Kosten rd. 7.000 €  
Ausbau Neubrückstraße – Kosten rd. 6.500 €  
Dorfplatz – Kosten Beleuchtung rd. 10.000 €

### **Sudhagen**

Bushaltestelle Dorfhalle – Kosten Beleuchtung rd. 12.000 €  
Ausbau BG Schlinger Straße – Kosten Straßenbeleuchtung rd. 15.000 €  
Erschließung BG Lipshof – Kosten Kabelverlegung rd. 6.000 €

### **Westenholz**

Orientierungsbeleuchtung Westernwiesenweg – Kosten rd. 3.200 €  
Erschließung „BG Höber“ – Kosten Kabelverlegung rd. 16.500 €  
Ausbau Boikweg – Kosten Straßenbeleuchtung rd. 5.000 €

## BEITRÄGE

Veranlagte Beiträge						
	2021	2020	2019	2018	2017	2016
	€					
Kanalanschlussbeiträge	735.043	198.132	181.355	149.611	278.197	600.001
davon durch Ablösevertrag	245.902	186.782	178.455	145.111	246.952	231.551
Wasseranschlussbeiträge (netto)	85.422	59.292	66.723	54.471	251.180	184.550
davon durch Ablösevertrag	54.550	37.747	43.566	35.040	203.989	63.315
<b>Summe</b>	<b>820.465</b>	<b>257.424</b>	<b>248.078</b>	<b>204.082</b>	<b>529.377</b>	<b>784.551</b>

## STÄDTISCHE KANALISATION

Investition Erweiterung Kanalnetz						
Stadtteil	2021	2020	2019	2018	2017	2016
	€					
Anreppen	0	110.707	9.408	3.826	0	31.013
Bentfeld	0	0	0	0	123.214	1.860
Boke	0	0	71.754	173.603	0	1.061
Delbrück	236.636	2.412.239	29.021	1.790.463	609.990	167.627
Hagen	28.000	35.258	0	0	0	3.200
Lipling	248.429	587.560	0	14.932	79.435	1.416
Ostenland	5.822	41.108	53.310	0	3.956	21.170
Schöning	151.091	9.208	0	0	42.071	15.200
Steinhorst	0	0	378.490	616	292	595
Westenholz	0	0	232.317	140.716	0	39.701
<b>Verbindungsleitungen</b>	<b>0</b>	<b>0</b>	<b>0</b>	<b>0</b>	<b>0</b>	<b>48.195</b>
<b>Hausanschlüsse</b>	<b>170.806</b>	<b>138.436</b>	<b>88.132</b>	<b>51.421</b>	<b>93.212</b>	<b>47.352</b>
<b>Kanalerneuerung</b>	<b>1.290.163</b>	<b>0</b>	<b>150.000</b>	<b>130.108</b>	<b>0</b>	<b>907.941</b>
<b>Sonstiges</b>		<b>4.897</b>	<b>15.763</b>	<b>0</b>	<b>1.684</b>	<b>9.499</b>
<b>Summe</b>	<b>2.130.947</b>	<b>3.339.413</b>	<b>1.028.195</b>	<b>2.305.685</b>	<b>953.854</b>	<b>1.295.830</b>

Längen der Kanalleitungen (km)						
Bezeichnung	2021	2020	2019	2018	2017	2016
Schmutzwasserkanäle		122,338	121,798	121,150	120,714	120,091
Mischwasserkanäle		4,353	4,417	4,417	4,417	4,417
Regenwasserkanäle		100,249	99,664	99,388	99,172	99,155

<b>Kosten für Kanal- und Kläranlagenunterhaltung</b>						
Bezeichnung	2021	2020	2019	2018	2017	2016
	€					
Unterhaltung des Kanalnetzes, der Kläranlage und der Geräte	612.206	400.739	415.896	455.227	481.573	423.968
Sanierung Kanalnetz	190.799	51.941	16.678	11.653	39.932	92.986
Stromkosten Klärwerk/Kanalnetz	*	315.815	229.220	232.670	221.362	199.494
Fahrzeugunterhaltung	13.211	8.773	12.832	11.858	12.946	11.476
Abgaben n.d. Abwasserabgaben- und Landeswassergesetz	44.374	44.857	47.947	45.232	0	45.215
Verrechnung der Abwasserabgaben	0	0	0	0	0	0
Post- und Fernspreckgebühren	8.077	8.036	6.879	6.853	6.576	6.654
Abfuhr Klärschlamm	319.995	330.153	351.599	267.221	144.085	140.113
Abfuhr Deponieschlamm	4.748	5.472	5.472	3.021	4.607	4.156
Abwasseruntersuchungen	13.874	15.610	12.889	11.577	18.916	10.925
<b>Summe</b>	<b>1.207.284</b>	<b>1.181.396</b>	<b>1.099.412</b>	<b>1.045.312</b>	<b>929.997</b>	<b>934.987</b>

\*zum Stichtag lagen noch nicht alle Jahresrechnungen vor.

<b>Abwassermengen Zentralkläwerk Delbrück</b>					
2021	2020	2019	2018	2017	2016
cbm					
1.803.658	1.695.852	1.644.105	1.625.966	1.721.662	1.587.886

<b>Anzahl der entsorgten Kleinkläranlagen bzw. abflusslosen Gruben</b>						
	2021	2020	2019	2018	2017	2016
Kleinkläranlagen	1.061	1.048	1043*	993	983	981
abflusslose Gruben	51	44	48	48	47	47

\* neue Datengrundlage zur Auswertung verwandt

<b>Abfuhr von Fäkalschlamm bzw. Abwasser</b>							
		2021	2020	2019	2018	2017	2016
Anzahl der Entsorgungen	Fäkalschlamm	745	681	724	641	645	568
	Abwasser	108	103	117	121	145	148
Gesamtmenge der Entsorgungen	Fäkalschlamm (cbm)	3.059	2.775	2.882	2.613	2.640	2.389
	Abwasser (cbm)	506	466	455	494	616	574

**2021 im Abwasserbereich abgeschlossene Maßnahmen  
(SW = Schmutzwasser / RW = Regenwasser)**

**Anreppen**

- Schachtdeckelsanierung OD

**Delbrück**

- Regenrückhaltebecken Südstraße (südlich B64)
- Sanierung SW- / RW-Kanalisation Südstraße
- SW- / RW-Kanalverlängerung Rosenstraße-Bahnweg Teil 1
- Erschließung BG Lerchenweg SW- / RW-Kanal
- Kanalsanierung Marktstraße

**Lipling**

- PW Lipling
- Erschließung BG Brakendiek SW-Kanal

**Ostenland**

- Schachtdeckelsanierung

**Schöning**

- Erschließung BG Schnittker SW-Kanal

**Westenholz**

- Schachtdeckelsanierung

**WASSERVERSORGUNG**

<b>Erweiterung des Wasserversorgungsnetzes</b>						
	2021	2020	2019	2018	2017	2016
in Baugebieten (m)	2.942	1.537	810	505	455	283
im Außenbereich (m)	200	8.062	5.475	0	0	0
Gesamtlänge (m)	3.142	9.599	6.285	505	455	283
Gesamtkosten (€, netto)	906.999	1.818.546	1.937.268	253.892	70.075	43.086
Erneuerung (€, netto)	146.652	135.700	33.614	109.456	192.409	74.842

<b>Gesamtrohrleitungsnetz</b>					
2021	2020	2019	2018	2017	2016
km					
340,6	337,5	327,9	321,6	321,1	320,6

<b>Vom Wasserwerk erstellte Hausanschlüsse</b>					
2021	2020	2019	2018	2017	2016
78	104	74	93	87	79

<b>Entwicklung der variablen Kosten der Wasserversorgung (netto)</b>						
Bezeichnung	2021	2020	2019	2018	2017	2016
	€					
Unterhaltung von Geräten	1.861	3.577	400	27	8	131
Stromkosten	222.192	235.237	220.233	232.924	201.073	198.018
Vergütung/Erstattung Stromsteuer	-20.532	-27.421	-21.150	-21.554	-17.281	-20.513
Unterhaltungsaufwand für die Anlagen der Wassergewinnung	70.957	81.412	119.667	203.829	116.870	62.059
Unterhaltungsaufwand für das Rohrnetz u. die Hausanschlüsse	193.587	146.034	120.077	131.701	104.240	84.271
Wasseruntersuchungen	8.958	8.078	6.758	10.609	10.732	10.522
Kfz-Unterhaltung incl. Treibstoff	14.110	7.191	11.182	9.735	9.679	11.043
<b>Summe</b>	<b>491.132</b>	<b>454.108</b>	<b>457.167</b>	<b>567.271</b>	<b>425.321</b>	<b>401.631</b>

## **STRASSENREINIGUNG**

<b>Umfang und Kosten der Straßenreinigung</b>						
	2021	2020	2019	2018	2017	2016
Länge der zu reinigenden Straße (lfdm)	48.072	48.072	48.072	48.072	48.072	48.072
Kosten der Reinigung (€)	17.408	15.428	15.999	21.427	22.813	18.961
Verwaltungskosten (€)	1.896	1.826	1.804	1.780	1.743	1.670

<b>Kosten des Winterdienstes</b>					
2021	2020	2019	2018	2017	2016
€					
23.144	2.943	6.606	11.672	10.185	10.568

## Stromverbrauch und -kosten, Gasverbrauch und -kosten sowie Ölverbrauch und -kosten städt. Abnahmestellen

	2021												2020																
	Strom *)			Gas			Öl			Strom			Gas			Öl			Biogas Pellets etc.										
	kWh	EUR	kWh	EUR	kWh	Liter	EUR	kWh	Liter	EUR	kWh	EUR	kWh	Liter	EUR	kWh	EUR	Liter	EUR	kWh	EUR	Liter	EUR	kWh	EUR	Liter	EUR		
Schulen/Kindergärten/Sporthallen/ Sporthelme/Dorfgemeinschaftshäuser			4.599.765	253.957	94.379	58.409	12.102					3.576.809	170.031	76.200	41.473	6.289													
Hallenbad			1.666.829	77.748	0	0	0					1.400.829	56.793	0	0	0													
Straßenbeleuchtung			0	0	0	0	0					0	0	0	0	0													
Kläranlage			1.003	277	0	0	0					185.901	181	0	0	0													
Abwasserpumpwerke			0	0	0	0	0					69	181	0	0	0													
Wasserwerk (Nettobeträge)			0	0	0	0	0					0	0	0	0	0													
Verwaltungsgebäude			1.25.636	6.963	0	0	5.142					37.737	1.858	0	0	0													
sonstige Verbrauchsstellen			900.994	48.469	38.742	21.030	12.462					760.430	34.919	43.039	27.046	4.746													
<b>Insgesamt</b>	0		7.294.227	387.415	133.121	79.439	29.706					5.775.874	263.782	119.239	68.519	12.063													

\*) Jahresrechnungen lagen zu Stichtag noch nicht vor.

	2019												2018																	
	Strom			Gas			Öl			Strom			Gas			Öl			Biogas Pellets etc.											
	kWh	EUR	kWh	EUR	kWh	Liter	EUR	kWh	Liter	EUR	kWh	EUR	kWh	EUR	kWh	EUR	Liter	EUR	kWh	EUR	Liter	EUR	kWh	EUR	Liter	EUR	kWh	EUR	Liter	EUR
Schulen/Kindergärten/Sporthallen/ Sporthelme/Dorfgemeinschaftshäuser	1.161.852	303.935	3.894.838	186.378	94.134	53.654	17.308					1.217.214	265.999	108.656	71.934	14.447														
Hallenbad	128.027	27.962	1.812.449	71.656	0	0	0					32.100	32.552	0	0	0														
Straßenbeleuchtung	747.487	160.007	0	0	0	0	0					175.077	0	0	0	0														
Kläranlage	823.154	158.646	157	181	0	0	0					148.708	1.033	0	0	0														
Abwasserpumpwerke	450.699	104.292	0	0	0	0	0					106.593	0	0	0	0														
Wasserwerk (Nettobeträge)	1.388.949	220.233	0	0	0	0	0					195.887	0	0	0	0														
Verwaltungsgebäude	73.756	17.241	127.621	5.879	0	0	3.078					13.322	3.787	0	0	0														
sonstige Verbrauchsstellen	711.948	168.392	918.410	43.016	33.639	30.152	3.817					169.627	37.013	35.644	24.870	0														
<b>Insgesamt</b>	5.485.872	1.160.709	6.753.475	307.110	127.773	83.805	24.203					1.107.314	5.400.337	243.618	144.300	96.804														

Bestandsübersicht des Fuhrparks						
Fahrzeug/Gerät	Kennzeichen	Erstzulassung	im Einsatz seit	Leistungsstand 31.12.2021	Anschaffungskosten €	Techn. Zustand *)
<b>Bauhof, Straßen - Wege - Wasserläufe, Beschilderung und Gebäudeunterhaltung</b>						
Transporter	PB-DE 2017	11/15	11/15	106120	29.435	2
VW-Transporter	PB-DE 2015	07/12	11/14	56.513	22.900	2
Ackerschlepper	PB-DE 2016	2014	12/14		43.970	3
Traktor Iseki	PB-DE 2014	2014	05/2014	3803	42.566	2
Unimog	PB-DE 2013	2013	2013	3.255	170.000	3
VW Transporter	PB 2206	2006	2006	11.352	21.452	5
VW-Transporter	PB-DE 2061	2013	2013	164.004	29.468	2
Ford Ranger Pick-up	PB 2060	2011	2011	102.168	20.813	3
Mercedes Sprinter	PB-DE 2021	2016	08/16	103.106	41.626	2
LKW	PB-DE 2019	2016	01/16	42.160	87.705	1
JCB Fastrac	PB-DE 2018	2016	02/16	65.460	172.550	2
Bagger Kramer				7012	52.152	5
Bagger	PB-DE 2005	2006	2009	12.328	40.234	5
Anhänger	PB-2367	1993	5/98	10603	7.414	3
Anhänger 7,8 t	PB-2565	1989	1989		12.424	5
Anhänger	PB-DE 2008	2017	2017		4.272	1
VW-Bulli	PB-DE 2054	2018	2018	35769	31.297	1
JCB Bagger	PB-DE 29	2016	2018	3767	71.059	2
VW Caddy	PB-DE 107	2019	2019	25488	17.250	1
Skoda Yeti	PB-DE 110	2016	2020	45430	15.000	1
<b>Anbaugeräte</b>						
Hydro-Schlegelmulcher		2005	2005		6.559	5
Sohlenfräse u. Grabenlöffel		2005	2005			5
Lichttraumprofilisäge		2015	2015		8.186	2
Aufbaumähgerät GILBERS		2016	02/16		54.811	2
Aufsatzstreuer		2003	2003		19.500	4
Schneepflug		gebraucht				5
Schneepflug CIRRON SL 30		2016	2016		17.257	1
Schneepflug		1993	12/1993		6.391	2
Schneeräumschild für Iseki			2015		1.844	1
Seitenmäher für Unimog		2013	2013		14.851	3
Zwischenachserdhobel		2013	2013		27.897	4
Kehrmaschine für Unimog		2016	2016		18.647	2
Einzweckschlegelmäher		2006	2007		6.559	3
Silo-Streuautomat			2009		25.948	2
Wildkrautbürste		2012	2012		7.000	3
Trilo Kehr- und Saugwagen		2014	11/2014		34.053	4
Holzhäcksler	PB-DE 2101	2012	2012	993	32.011	3
Heißluft-Wildkrautvernichter		2016	2016		14.331	2
Sinkkastenreiniger		2016	2016		19.320	2
Stratos Salzstreuer		2018	2018		24.474	1
Gilbers Schlegelmulcher		2018	2018		9.062	2
Hydraulische Heckenschere		2018	2018		2.509	2
3-Seiten Kipp Anhänger		2019	2019		26.002	1
Hubarbeitskorb für Traktor		2019	2019		10.290	1
Stehr Bankettgrader		2019	2019		58.727	1
Sauger für EichenprozeSSIONsspinner		2020	2020		1.177	1
Schneeschild Compact MS 30		2020	2020		11.953	1
Wildkrautbürstenvorsatz		2021	2021		2.023	1

\*) 1=gut / 2=reparaturbedürftig / 3=dringend reparaturbedürftig / 4=erhöhte Verbrauchswerte (Öl/Kraftstoff) / 5=Ersatzbeschaffung vorgesch.

Bestandsübersicht des Fuhrparks						
Fahrzeug/Gerät	Kennzeichen	Erstzulassung	im Einsatz seit	Leistungsstand 31.12.2021	Anschaffungskosten €	Techn. Zustand *)
<b>Grünanlagen, Friedhöfe, Sportplätze</b>						
LKW	PB-2076	2006	2006	152645	48.974	4
LKW Iveco	PB-DE 2011	2012	2012	98901	46.160	4
Fiat Ducato Transporter	PB-DE 2002	2009	2009	121907	33.999	5
Fiat Ducato Bulli	PB-DE 150	2012	2012	75594	31.950	4
Traktor Iseki einschl. Frontsichelmäher	PB-FA 824	2007	2007	6314	32.000	5
Ransomes Sichelmäher MP493		2016	07/16	3494	71.542	2
Mini-Bagger		2007	2007	3003	28.800	3
Anhänger für Mini-Bagger	PB-D 2012	2007	2007		4.400	3
Kehrmaschine "Wiedemann"		2002	2002		12.500	5
Fräse, Agria		2002	2002		7.000	5
Schneeräumer für Agria Fräse		2005	01/05		900	2
Salzstreuer		2006	2006		2.075	5
Rasensämaschine		07/01	07/01		6.647	4
Rasensodenmaschine		1980	1980			5
Wasserfass		1989	1989		1.023	5
Frontmäher		1988	1988		5.726	5
Hartplatzpflegegerät		2004	2004		9.800	3
Frontkehrmaschine f. Winterdienst		1990	1990		2.045	4
PKW-Anhänger Bökmann	PB-DE 2004	2009	2009		1.690	3
Kunstrasenreiniger f. Sportplätze		2009	2009		17.435	2
Agria Mähraupe		2017	2017		30.952	4
Bema Kehrmaschine		2009	2009		5.761	4
Kalinke Rasenstriegel		2019	2019		4.463	1
Kalinke Verti Drain		2019	2019		31.464	1
Ransomes Großflächenmäher MP 495 (Sportplätze)		2019	2019		97.878	2
VW Transporter	PB-DE 103	2019	2019	25100	Leasing	1
Bodenumkehrfräse		2020	2020		5533	1
Rasenstriegel		2021	2021		4738	1
Amazone Grasshopper		2021	2021		33047	1

\*) 1=gut / 2=reparaturbedürftig / 3=dringend reparaturbedürftig / 4=erhöhte Verbrauchswerte (Öl/Kraftstoff) / 5=Ersatzbeschaffung vorgeseh.



Bestandsübersicht des Fuhrparks						
Fahrzeug/Gerät	Kennzeichen	Erstzulassung	im Einsatz seit	Leistungsstand 31.12.2021	Anschaffungskosten €	Techn. Zustand *)
<b>Kläranlagen und Kanalisation</b>						
VW-Caddy	PB DE-2000	04/07	07/11	199.895	7.866	3
Transporter, Sprinter	PB-2907	2005	01/05	134.834	27.400	5
VW-Bulli	PB-DE 106	05/19	05/19	56.132	26.800	1
Unimog	PB-2161	1993	8/93	147.911	92.033	4
Traktor IHC	PB-2465	1981	1987		26.587	2
Anhänger Krukenmeier	PB-268					2
Güllefass		1987	2014		2.400	1
<b>Wasserwerk</b>						
VW Caddy	PB-DE-2052	09/2014	09/2014		23.440	1
Mercedes Vito	PB-DE 2051	07/2013	07/2013		34.450	2
VW Caddy	PB-DE 2050	07/11	07/11		19.860	5
Opel Meriva	PB-DE 2053	02/09	03/15		7.540	3
VW Caddy	PB-DE 2055	03/17	09/20			1
Anhänger Krukenmeier	PB-DE 2001	02/2008	02/2008		1.517	2
*) 1=gut / 2=reparaturbedürftig / 3=dringend reparaturbedürftig / 4=erhöhte Verbrauchswerte (Öl/Kraftstoff) / 5=Ersatzbeschaffung vorgesch.						

Fahrzeugbestand absolut (31.12.2021)									
Fahrzeug	Bauhof	Straßen	Grünanlagen	Sportplätze	Friedhöfe	Spielplätze	Wasserwerk	Klärwerk	Gesamt
LKW		1	2						3
PKW/Transporter	3	5	2		1	1	5	3	20
Unimog		1	1					1	3
Traktor		3	1					1	5
Bagger	3		1						4
Mäher			1	1			1		3
Sonstiges		31	16	2			1	1	51
<b>Gesamt</b>	<b>6</b>	<b>41</b>	<b>24</b>	<b>3</b>	<b>1</b>	<b>1</b>	<b>7</b>	<b>6</b>	<b>89</b>

## STRASSENBAU

Ausgaben für die Unterhaltung der Wirtschaftswege						
	2021	2020	2019	2018	2017	2016
Wirtschaftswegebau	608.038	334.312	242.291	146.535	218.960	67.416
Wirtschaftswege- unterhaltung	26.904	26.299	25.217	8.588	11.298	26.858
Baumpflege	73.990	59.557	67.255	39.490	25.835	23.958
<b>Gesamt</b>	<b>708.932</b>	<b>334.763</b>	<b>334.763</b>	<b>194.613</b>	<b>118.232</b>	<b>230.378</b>

## GRÜNANLAGEN

Baumpflanzungen in Baugebieten und an Ortsdurchfahrten						
Stadtteil	2021	2020	2019	2018	2017	2016
	gepflanzte Bäume					
Anreppen	12	2	0	0	0	1
Bentfeld	2	8	9	0	0	0
Boke	25	8	11	2	25	2
Delbrück	48	12	13	37	42	39
Hagen	3	2	4	2	0	4
Lipling	4	5	20	0	0	0
Ostenland	3	0	2	1	5	1
Schöning	5	2	0	4	0	8
Steinhorst	4	0	2	0	0	0
Westenholz	9	2	1	3	23	5
<b>Summe</b>	<b>115</b>	<b>41</b>	<b>62</b>	<b>49</b>	<b>95</b>	<b>60</b>

Anpflanzung von Obstbäumen					
2021	2020	2019	2018	2017	2016
3	23	72	110	143	88

## Maßnahmen Bauhof 2021

- Anreppen:** -Rückbau der Mobilheime mit kompletter Infrastruktur
- Bentfeld:** - Kiga: Aufbau eines neuen Spielhäuschens
- Boke:** -neuer Kombiturm Paradiesstraße
- Delbrück:** -Parkplatz Boker Straße und Himmelreich neu bepflanzt  
-Ausgleichspflanzung für Kläranlage  
-Neues Regenrückhaltebecken bepflanzt  
-neuer Kombiturm Karlstraße  
-neuer Kombiturm Baumschulenweg  
-neuer Kombiturm Franz-Stock-Str.  
-neuer Kombiturm Tegetfeld
- Hagen:** -Umbaumaßnahmen Kiga Sudhagen
- Lippling:** -Neuer Kombiturm Pfälzer Weg  
-neues U3 Gerät Bernhard-Scherer-Str.
- Ostenland:** -Mithilfe beim Neubau des Dorfplatzes  
-Abbau Spielgeräte und Zaun Außengelände
- Steinhorst:** -Schützenplatz Rasen eingesät
- Schöning:** -Unterstützung beim Erstellen des Spielgerätes auf dem Sportplatz  
-Baugebiet Unternehmertafel aufgestellt
- Westenholz:** -Oberheideweg 250 Hainbuche nachgepflanzt als Heister 150-200 cm  
-Unterstützung bei der Rep. der Spielgeräte am Spielplatz des Sportplatzes
- in allen Ortsteilen**
- Laubsammelstellen aufgebaut und wöchentliche Entleerung vorgenommen.
  - Bedingt durch die wüchsige Vegetation im Jahr 2021 erhöhter Pflegeaufwand im Grünbereich
  - Bedingt durch zwei trockene Sommer mehr Baumfällungen im Winter 2021 nötig gewesen
  - Wintereinbruch Februar 2021
  - Müllaufkommen bei Glascontainer Standorten
  - Erweiterung der Blühflächen im Stadtgebiet
  - Eichenprozessionsspinner Beseitigung

# KLIMASCHUTZMANAGEMENT

## ALLGEMEINES

Seit Januar 2019 gibt es bei der Stadt Delbrück eine halbe Stelle für das Klimaschutzmanagement (Fördervorhaben 03K08589, Titel „KSI: Klimaschutzmanagement bei der Umsetzung des Klimaschutzkonzeptes der Stadt Delbrück“. Laufzeit: 01.01.2019-31.12.2021).

### Aufgaben der Klimaschutzmanagerin sind u.a.:

- Vorbereitung, Planung, Initiierung und Koordination der Umsetzung von Maßnahmen aus dem Klimaschutzkonzept der Stadt Delbrück
- Akquise und Management von Fördermitteln für Klimaschutzmaßnahmen
- Vorbereitung und Planung von Entscheidungen
- Unterstützung der Öffentlichkeitsarbeit
- Unterstützung der Arbeit der Delbrücker Klimakommission
- Regelmäßige Teilnahme an Vernetzungstreffen und Fortbildungsveranstaltungen

## PROJEKTE

Folgende Maßnahmen wurden im Jahr 2021 umgesetzt bzw. initiiert:

### Erneuerbare Energien/Bauen/Sanierung

- **Bürger-Infoveranstaltungen:** Im Mai/Juni 2021 wurden in Zusammenarbeit mit der Verbraucherzentrale NRW und dem Bundesverband Gebäudegrün zwei Webinare zu den Themen „Sonne im Tank“ und „Dachbegrünung“ organisiert. Insgesamt 47 Personen nahmen teil.
- **Energieberatung:** Die 2020 gestartete Zusammenarbeit mit der Verbraucherzentrale NRW wurde fortgeführt. Energieberater Thomas Rohrer wurde durch Ulrich Honigmund abgelöst. 39 Personen wurden telefonisch von Herrn Honigmund beraten.
- **Gründachförderung:** Seit April 2021 wird die Begrünung von Dächern (Bestand oder Neubau) im Stadtgebiet von Delbrück mit 10.000 EUR jährlich gefördert. Die Mittel stammen aus dem Budget der Klimakommission. Es wurden 10 Förderanträge gestellt, von denen 8 bewilligt wurden.

### Mobilität

- **E-Fahrzeug:** Es wurden Fördermittel für ein weiteres E-Fahrzeug für die Verwaltung beantragt und das Fahrzeug angeschafft (Corsa-E).
- **E-Ladeinfrastrukturkonzept:** Es wurden Fördermittel für die Erstellung eines E-Ladeinfrastrukturkonzeptes für die Stadt Delbrück beantragt und der Auftrag zur Erstellung des Konzeptes vergeben.
- **Radverkehrskonzept:** Die Erstellung eines Radverkehrskonzeptes (in Ergänzung zum Radnetz OWL) wurde in Auftrag gegeben.
- **Stadtradeln:** Im 05.-25.09.2021 fand wieder die Klimabündnis-Aktion Stadtradeln statt. 681 Personen nahmen teil.

### Bildung

- **Bezuschussung Ferienfreizeiten\*:** Seit Mai 2021 können sich Träger der offenen Jugendarbeit und Vereine aus Delbrück um einen Zuschuss für die Organisation von Bildungseinheiten auf Ferienfreizeiten mit Bezug zum Klima- und/oder Umweltschutz bewerben. Die Klimakommission entscheidet über die Bewerbungen und die Höhe des Zuschusses. 2021 gingen drei erfolgreiche Bewerbungen ein. Die bezuschussten Maßnahmen wurden wie geplant durchgeführt.
- **Kindermeilenkampagne:** Es nahmen im Mai/Juni 7 Kindergärten und die Grundschule Ostenland an der Klimabündnis-Aktion „Kleine Klimaschützer unterwegs“ teil.
- **Energiesparmodell:** Das 4-jährige Projekt „Einführung eines Energiesparmodells an Delbrücker Schulen und Kitas“ wurde vorbereitet. Fördermittelbeantragung, Information der Einrichtungen, Vergabe der externen Projektbegleitung.

### Kommunale Liegenschaften

- **PV auf kommunalen Liegenschaften:** Aufbauend auf die zu Anfang des Jahres abgeschlossene PV-Potentialuntersuchung, wurden statische Untersuchungen ausgewählter Gebäude in Auftrag gegeben und unterschiedliche Vorschläge erarbeitet. Es wurden Förderanträge bei der Bezirksregierung Arnsberg für PV-Anlagen auf den Dächern von drei Gebäuden gestellt.
- **Naturstadt:** Nachdem die Stadt Delbrück 2020 beim Ideenwettbewerb Naturstadt als eine von 40 bundesweiten Kommunen ausgezeichnet wurde, wurden 2021 die Ideen konkretisiert und mit der Umsetzung im Bereich des Schul- und Sportcampus gestartet.

### Klimaschutz im Alltag

- **Nachhaltigkeitspreis\*:** Die Klimakommission verlieh Ende des Jahres wieder den Delbrücker Nachhaltigkeitspreis für besonderes Engagement in Klima- und Umweltschutz
- **1000-Bäume Aktion\*:** Im Rahmen einer großangelegten Aktion der Klimakommission wurden im Herbst 1083 Obstbäume an Delbrücker Bürgerinnen und Bürger verteilt.

Die mit \* gekennzeichneten Projekte wurden gemeinsam mit der Klimakommission umgesetzt.

### SONSTIGES

Im Juli 2021 wurde ein Förderantrag auf ein Anschlussvorhaben Klimaschutz gestellt, welches im Dezember 2021 bewilligt wurde (Laufzeit: 01.01.2022-31.02.2023).

## FRIEDHOFSWESEN

Bestattungswesen							
		2021	2020	2019	2018	2017	2016
Bestattung in	Reihengräbern	17	10	10	16	16	19
	Kindergräbern	0	2	0	2	1	0
	neu erworbenen Wahlgräbern (Sargbestattung)	23	31	23	18	25	27
	vorhandenen Wahlgräbern (Sargbestattung)	53	57	57	65	58	52
	vorhandenen Wahlgräbern (Urnenbestattung)	35	17	32	41	18	14
	Urnengräbern	33	42	39	46	29	43
	Tiefengräbern	2	0	2	2	2	0
	pflegefreien Urnengräbern	18	36	21	34	23	19
	pflegefreien Reihengräbern	9	10	11	7	6	7
	<b>Gesamt</b>		<b>190</b>	<b>205</b>	<b>195</b>	<b>231</b>	<b>178</b>
	Umbettungen	3	0	1	4	3	0

## BAUORDNUNG

Art der Bearbeitung	Antragsart							Gesamt
	Neubau	Umbau / Änderung	Nutzungs- änderung	Abbruch	Nachtrag	Ver- längerung	Neubau Frei- stellungs- verfahren	
2021	2	3	4	5	6	7	20	
Eingang Antrag	153	60	34	22	32	21	39	361
Teilbaugenehmigung	1	-	-	-	-	-	-	1
Befreiung/Abweichung	-	1	-	-	-	-	-	1
Genehmigung	105	42	24	-	30	13	8	222
Rohbauabnahme	13	4	1	-	1	-	-	19
Schlußabnahme	16	3	7	-	1	-	-	27
Ablehnung	5	5	2	-	-	1	-	13
<b>Gesamt</b>	<b>293</b>	<b>115</b>	<b>68</b>	<b>22</b>	<b>64</b>	<b>35</b>	<b>47</b>	<b>644</b>
<b>Gebührensommen</b>		<b>2021</b>						
Baugenehmigungsgebühren		448.699,00 €						
Verlorene Gebühren		12.381,50 €						
Zwangs- u. Bußgelder		46.940,50 €						

**ÖFFENTLICHKEITSARBEIT /**

**MARKETING /**

**WIRTSCHAFTSFÖRDERUNG**

# ÖFFENTLICHKEITSARBEIT / MARKETING / WIRTSCHAFTSFÖRDERUNG

## Pressearbeit

Rund 280 Pressenotizen und -berichte zu aktuellen Themen der Stadt Delbrück wurden vorbereitet und an die Medien verschickt. Folgende Medien wurden dabei bedient: Neue Westfälische, Westfälisches Volksblatt, Neue Regionale, Delbrücker Stadtpost, Rietberger Stadtanzeiger, Radio Hochstift, WDR-Bielefeld / Paderborn, Paderborner Journal sowie das Internetportal dein Delbrück und freie Journalisten. Weiterhin wurden je nach Thema und Projekt auch überregionale Medien miteinbezogen.

Darüber hinaus fanden rund 16 themenspezifische Pressekonferenzen und ein Bilanzpressegespräch im Juli statt.

## Facebook

Die Stadt Delbrück hat eine eigene Fanpage auf facebook. Hier werden regelmäßig aktuelle Themen, Hinweise und Veranstaltungen gepostet und auch stadtrelevante Seitenprofile geliked.

## Internetpflege

Die städtische Internetseite delbrueck.de hat sich auch in 2021 als Informationsmedium für Bürgerinnen und Bürger bewährt. Insgesamt wurde die Homepage Durchschnitt rund 6.100 Mal pro Tag (serverseitig) besucht (Vorjahr: 5.000). Der höchste Peak mit rund 32.000 Klicks wurde am 07. März 2021 erreicht- Beschluss von Bund und Ländern zu Corona-Regelungen. Somit ist auch die zur Corona-Pandemie eingerichtete Unterseite, die stets mit aktuellen Informationen (insbesondere Infoblätter im Bereich KiTa und Schule, Verordnungen) gepflegt wurde, die meistbesuchte. Anregungen aus der Bürgerschaft, wie bspw. ein Mängelmelder und eine Baustellenübersicht, wurden umgesetzt.

## Delbrücker Kultur Sommer

Im Rahmen des Delbrücker Kultursommers, eine Veranstaltungsreihe der Stadt Delbrück und der Delbrücker Marketinggemeinschaft, wurden drei Veranstaltungen durchgeführt: Am 25. Juni 2021, 09. Juli 2021 und am 30. Juli 2021. Zielgruppe der Veranstaltungen waren Erwachsene und auch Kinder.

Gestartet wurde der Delbrücker Kultursommer am **Freitag, 25. Juni**, um 19.30 Uhr, mit einer **Krimi-Lesung mit Wilsberg-Erfinder und (Drehbuch-) Autor Jürgen Kehrer**. Er las aus seinem neuen im Jahr 2020 erschienen Kriminalroman „Wilsberg – Sag niemals Nein“. Die Veranstaltung fand in Kooperation mit dem Förderverein der Büchereien im Delbrücker Land statt.

Am **Freitag, 09. Juli**, um 19.30 Uhr, startete die zweite Kulturveranstaltung auf dem historischen Delbrücker Kirchplatz: Ein **Poetry-Slam und Singer Songwriter** mit vier jungen Poet\*innen enternten die Open-Air-Bühne und begeisterten mit ihren live vorgetragenen selbst verfassten Texten das Publikum, das auch die Jury bildet, die entschied, wer an diesem Abend den Sieg einfuhr.



Kinder und ihre Familien kamen beim Delbrücker Kultursommer am **Freitag, 30. Juni**, um 17.00 Uhr, auf ihre Kosten: Das **Kindertheater „Meister Eder und sein Pumuckl“**, gespielt vom Regionaltheater aus dem schwarzen Wald, lud Kinder ab fünf Jahren ein, die unterhaltsamen Abenteuer des rothaarigen Kobolds, der beim Schreinermeister Franz Eder lebt, zu erleben.

Die kostenfreien Tickets für die Veranstaltungen konnten über ein Online-Buchungsportal, das über die Internetseiten der Delbrücker Marketinggemeinschaft [www.delbrueckkauftlokal](http://www.delbrueckkauftlokal) und auch über die Homepage der Stadt Delbrück [www.delbrueck.de](http://www.delbrueck.de) erreichbar war, gebucht werden. Für jede Veranstaltung standen 250 buchbare Plätze zur Verfügung. Der Bestuhlungsplan wurden nach Abstimmung mit dem Ordnungsamt der Stadt Delbrück unter Berücksichtigung der gültige CoronaSchVO aufgestellt.

Eine breite Berichterstattung über die Stadtgrenze hinaus sorgte dafür, dass Delbrück nach dem Lockdown mit einer positiven Meldung in der Öffentlichkeit vertreten war und dass durch die Veranstaltungsreihe das kulturelle Leben in Delbrück wieder Einzug hielt.

Alle drei Veranstaltungen, die im Rahmen des Delbrücker Kultursommers auf dem historischen Delbrücker Kirchplatz stattfanden, waren ein voller Erfolg. Bei sommerlichen Temperaturen besuchten 140 Teilnehmer\*innen die Lesung mit Jürgen Kehrer, 160 Besucher\*innen buchten ein Ticket für die Veranstaltung Poetry-Slam und Singer Songwriter und 250 Kinder und ihre Familien nahmen Platz bei der Aufführung des Kindertheaters „Meister Eder und sein Pumuckl“. Viele Besucher\*innen gaben direkt nach der Veranstaltung ihr positives Feedback und äußerten den Wunsch, dass hoffentlich diese Art von Veranstaltungen auch im nächsten Jahr wieder im Veranstaltungskalender der Stadt Delbrück vertreten ist.

## **STADTRADELN**

Die Stadt Delbrück nahm vom 05. bis 25. September 2021 gemeinsam mit acht anderen Kommunen des Kreises Paderborn erneut an der Klima-Aktion STADTRADELN teil. Insgesamt legten 681 aktive Radelnde und acht Mitglieder des Stadtrates 160.323 Kilometer zurück und vermieden damit knapp 24 Tonnen CO<sub>2</sub> im Vergleich zu Autofahrten. Das sind rund 150 Radler und über 40.000 Kilometer mehr, im Vergleich zu 2020.

In diesem Zeitraum konnten alle, die in Delbrück leben, arbeiten, einem Verein angehören oder eine (Hoch-/Fach-)Schule besuchen, mitmachen und möglichst viele Radkilometer sammeln. Anfang November fand unter Einhaltung der Corona-Schutzmaßnahmen eine feierliche Preisverleihung statt.

## **Imagebroschüre**

Eine neue knapp 40 seitige Publikation liefert alle wichtigen Informationen rund um die Stadt Delbrück. Wissenswertes, wie u.a. die Themen Geschichte, Leben und Wohnen, Bildung, Freizeit und Erholung sowie Wirtschaft, wird im modernen, ansprechenden Layout mit vielen Bildern und klarer Gliederung transportiert. Die neue Informationsbroschüre soll alle Zielgruppen gebündelt ansprechen. Viele Unternehmen haben die Gelegenheit genutzt, sich in dieser multimedialen Publikation werbewirksam und dauerhaft zu präsentieren. Die klimaneutral produzierte Druckversion wurde von der BVB-Verlagsgesellschaft mbH herausgegeben.

## **TOURISMUS**

Auch im Jahr 2021 wurden viele Anfragen von Touristen beantwortet. Aufgrund der weiterhin anhaltenden Corona-Pandemie und dem damit verbundenen steigenden Stellenwert des Radtourismus wurden deutlich mehr Radfahrbroschüren versendet als im Vorjahr.

Jedes Jahr werden viele Broschüren der Touristikzentrale Paderborner Land e.V. aktualisiert. Zudem ist die Stadt Delbrück Mitglied in verschiedenen Arbeitskreisen (überregionale Radrouten) und im Vorstand der Touristikzentrale Paderborner Land und nimmt an den entsprechenden Sitzungen teil.

Die Übernachtungszahlen sind auch im Jahr 2021 durch die Schließungen der Übernachtungsbetriebe zu Beginn des Jahres nicht mit den Zahlen des Jahres 2019 vergleichbar. Dennoch konnte bei den Ankünften im Vergleich zu 2020 wieder ein leichter Anstieg (2020:8.393; 2021 (Jan-Nov): 8.807) von knapp 5 % verzeichnet werden. Bei den Übernachtungen waren es sogar 23,5 % mehr (2020: 16.247, 2021 (Jan-Nov): 20.064).

Der Wohnmobilstellplatz weist 371 Übernachtungen (bezogen auf die Fahrzeuge) für 2021 auf. Trotz der Corona-Pandemie und der damit verbundenen Schließungen von Januar bis Mai ist das eine Steigerung zum Vorjahr (276 Übernachtungen) um knapp 35%.

Der Stellplatz ist aktuell auf 9 Internetseiten gelistet.

Im Herbst 2021 wurden die überarbeiteten Radinformationstafeln in allen Ortsteilen neu aufgestellt. Die Tafeln dienen der Information der Radfahrer. Neben einer Karte mit der jeweiligen Route des Ortes (DE1-10) finden die Touristen auf der Karte auch die weiteren Routen, die sich in unmittelbarer Nähe befinden bzw. die Ortsteilroute kreuzen. Ebenso erhalten sie Informationen zu der Route sowie einen QR-Code über den weitere Informationen auf der Internetseite abgerufen werden können.

## WIRTSCHAFTSFÖRDERUNG

### **Ausbildungsatlas für Delbrück**

Die fünfte Auflage des **Ausbildungsatlas** wurde erstellt. Der Eintrag in diesem Verzeichnis war für die Unternehmen kostenfrei. Primär richtet sich der Atlas an die Schulen der Stadt Delbrück und hier an alle Schülerinnen und Schüler der Jahrgangsstufen neun, zehn/EF, Q1 und Q2, sowie an das Lehrpersonal. Der Ausbildungsatlas wurde nach Veröffentlichung kostenfrei verteilt, unter anderem auch an Berufskollegs und auch an die Ausbildungsakquisiteure, die für die Stadt Delbrück tätig sind. Das Projekt soll unterstützen, dass in den nächsten Jahren Schülerinnen und Schüler der Stadt Delbrück auf freie Ausbildungsstellen in ihrer Heimatstadt hingewiesen werden.

### **Delbrücker AzubiBörse**

Die Delbrücker AzubiBörse, ein LEADER-Förderprojekt, löst den Delbrücker Ausbildungsatlas ab. Delbrücker Unternehmen haben die Möglichkeit, ihre Ausbildungsplätze, duale Studiengänge und auch Tages- und Wochenpraktika kostenfrei unter [www.delbrueck.de/ausbildung](http://www.delbrueck.de/ausbildung) online zu bewerben. In der heutigen Zeit sind die Aktualität und die ständige Verfügbarkeit von Angeboten enorm wichtig. Diese Kriterien werden mit der digitalen Delbrücker AzubiBörse erfüllt. Das neue Angebot soll dem Fachkräftemangel entgegenwirken und somit den Wirtschaftsstandort Delbrück langfristig stärken. In den letzten Jahren zeigte sich, dass auch in der Stadt Delbrück nicht alle freien Ausbildungsplätze besetzt werden konnten. Mit der AzubiBörse will die Stadt Delbrück hierfür -neben der Ausbildungsmesse- einen aktiven Beitrag leisten.

Die Delbrücker AzubiBörse ist direkt mit dem Unternehmensverzeichnis auf der Homepage der Stadt Delbrück verbunden, damit sich Delbrücker Unternehmen vorstellen und weiterführende Informationen platzieren können. Eine Registrierung im Unternehmensverzeichnis ist Voraussetzung für die Nutzung der Delbrücker AzubiBörse. Um die Aktualität der Ausbildungsstellen zu garantieren, geben die teilnehmenden Unternehmen beim Einstellen ihres Angebotes/ihrer Angebote einen Veröffentlichungszeitraum an. Eine Erinnerungsmail erinnert daran, dass das eingestellte Angebot bald abläuft. Bei Bedarf kann es dann verlängert werden. Das Ausbildungsplatzangebot kann auch, wenn gewünscht, direkt mit Google for Jobs verknüpft werden. So werden die eingestellten Angebote direkt in den Suchergebnissen angezeigt. Sollten Unternehmen über einen Facebook-Account verfügen, so können die eingetragenen Ausbildungsstellen direkt aus der Delbrücker AzubiBörse auf Facebook gepostet werden.

Schüler\*innen haben die Möglichkeit, sich direkt aus einem Ausbildungsplatzangebot, das bei der AzubiBörse eingestellt ist, zu bewerben, so dass die Internetseite dafür nicht verlassen werden muss.

Weitere Inhalte der Delbrücker AzubiBörse sind Tipps zur Bewerbung, die von der Stadtparkasse Delbrück zur Verfügung gestellt wurden sowie auch ein Ausbildungs-Alert. Hier können Schüler\*innen Berufsgruppen auswählen, die für sie besonders interessant sind, so dass sie informiert werden, sobald ein neues Ausbildungsangebot in den Bereichen eingestellt wird. Auch Schüler\*innen haben die Möglichkeit, die Ausbildungsangebote in den sozialen Medien zu teilen. Die AzubiBörse kann auch bei der Suche nach Praktika im Rahmen der Berufsorientierung unterstützen.

Je mehr freie Stellen eingetragen werden, umso interessanter ist es für die Schüler\*innen und für die Schulen. Die Delbrücker AzubiBörse wird den Delbrücker Schulen zur aktiven Nutzung im Bereich der schulischen beruflichen Orientierung angeboten. Die weiterführenden Schulen in Delbrück haben ihre Unterstützung zugesagt. Mit Hilfe von LEADER konnten die Gesamtkosten der Delbrücker AzubiBörse in Höhe von 7.282,80 EURO zu 80 Prozent über Fördermittel gedeckt werden. Der verbleibende Eigenanteil von 1.456,56 EURO wurde über die Wirtschaftsförderung der Stadt Delbrück finanziert.

### **Delbrücker Ausbildungsmesse im Frühjahr 2021**

Die vierte Delbrücker Ausbildungsmesse konnte aufgrund der Corona-Pandemie nicht in Präsenz stattfinden. Um den Unternehmen und den Schüler\*innen trotzdem eine Austauschmöglichkeit zu bieten, fand die Ausbildungsmesse digital statt. 33 Unternehmen mit nahezu 50 Ausbildungsberufen und dualen Studiengängen folgten dem Aufruf der Stadt Delbrück und meldeten sich zur ersten Delbrücker Ausbildungsmesse DITIGAL an. Schüler\*innen der Delbrücker Gesamtschule und des Delbrücker Gymnasiums -aber auch alle Eltern- konnten diese Informationen online unter [www.delbrueck.de/ausbildung](http://www.delbrueck.de/ausbildung) einsehen, damit arbeiten aber auch direkt Kontakt zu den Unternehmen aufnehmen. Darüber hinaus wurde für die Eltern eine Online-Infoveranstaltung angeboten und durchgeführt.

Wie auch bei der Präsenzveranstaltung stand bei der Ausbildungsmesse DIGITAL das direkte Gespräch mit Schülerinnen und Schülern im Vordergrund und sollte möglichst den wesentlichen Faktor bilden. Unternehmen erhielten die Möglichkeit, zu fest definierten Zeitfenstern über ein Online-Meeting direkt mit der interessierten Gruppe im Klassenraum in Kontakt zu treten und Rede und Antwort zum Betrieb und zur Ausbildung zu stehen. Die Koordination der Termine übernahmen die Schulen und das Bang StarterCenter. Die Notwendigkeit von Berufsorientierung und der Austausch zwischen Bewerber\*innen und Unternehmen ist durch die Pandemie noch bedeutender geworden. Ziel der Ausbildungsmesse DIGITAL war es, dem Fachkräftemangel gemeinsam entgegenzuwirken und Schulabgängerinnen und Schulabgänger über die zahlreichen Ausbildungsberufe, die von den Unternehmen in der Stadt Delbrück angeboten wurden, zu informieren. Veranstalter der Ausbildungsmesse war wieder die Stadt Delbrück in Kooperation mit dem BANG StarterCenter Ostentland. Finanziell wurde die Messe von der Stadtparkasse Delbrück und von der Techniker Krankenkasse unterstützt.

## **BREITBAND AUSBAU**

### Geförderter Ausbau von 14 Gewerbegebieten

Die Förderung ist seit 2020 abgeschlossen. Das jährliche Monitoring muss jedoch 15 Jahre aufrecht gehalten werden.

### Privatwirtschaftlicher Ausbau aller Ortsteile durch Deutsche Glasfaser

Der privatwirtschaftliche Ausbau aller Delbrücker Ortsteile ist abgeschlossen. Noch immer wurden nicht alle Zusatzpolygone gebaut.

### Ausbau der Außenbereiche von Delbrück mit Glasfaserkabel

Im Rahmen des „Weiße Flecken“-Bundesförderprogramms rollten Ende März 2021 die ersten Baumaschinen an, um mit schnellen, innovativen Ausbaurverfahren das Glasfasernetz in den Außenbereichen von Delbrück auszubauen. Seitdem werden sukzessive die Lehrrohre in die Straßen eingebracht, ehe die Glasfasern eingeblasen werden.

Ende Mai 2021 wurde am Kanalweg 11 der Hauptverteiler für das zukünftige Glasfasernetz im Fördergebiet Delbrück auf. Im sogenannten „POP“ (Point of Presence) laufen alle Glasfaseranschlüsse zusammen. Er leitet den ankommenden und abgehenden Datenverkehr weiter und verbindet das Netz vor Ort mit dem Rest der Welt.

Bis zum Ende des Jahres 2021 wurden rund 40% Tiefbaufortschritt erreicht und die ersten 65 Aktivierungen realisiert.

Noch bis 2023 (dreijähriger Förderzeitraum) sollen alle so genannten weißen Flecken, das sind Adressen mit einer Versorgung von unter 30 Mbit/s, verschwinden. Davon profitieren in Delbrück 1.310 Adressen. Ziel der Glasfaserstrategie der Stadt Delbrück war und ist es, dort, wo Telekommunikationsunternehmen nicht eigenwirtschaftlich ausbauen, mit Hilfe von Fördergeldern eine flächendeckende Versorgung sicherzustellen. Investiert werden in der Stadt Delbrück rund 19 Millionen EURO. Die Finanzierung der Wirtschaftlichkeitslücke erfolgt zu 50 % durch den Bund, zu 40 % durch das Land und zu 10 % durch den Eigenanteil der Stadt Delbrück.



# **DIGITALISIERUNG**

# DIGITALISIERUNG

## ALLGEMEINES

Seit September 2018 gibt es bei der Stadt Delbrück die Stabsstelle Digitalisierung.

**Aufgaben** der Digitalisierungsbeauftragten sind z.B.:

Projektleitung und –steuerung Digitalisierung

- Initiierung, Ausarbeitung, Steuerung und Bündelung von Stadtentwicklungsansätzen im Bereich Digitalisierung (E-Government)
- Verantwortliche Mitarbeit im Projektbüro „Digitale Modellregion OWL“
- Akquise und Management von Fördermitteln und Förderprojekten auf allen Ebenen
- Durchführung von Modellprojekten
- Beratung der Verwaltungsleitung, Fachbereichen und Beschäftigten
- Initiierung und Pflege von strategischen Partnerschaften aus der freien Wirtschaft
- Teilnahme an Arbeitskreisen, Projekt- und Gremiensitzungen

Einführung und Betreuung Dokumentenmanagementsystem (DMS)

- Erarbeitung digitaler Aktenplan
- Projektleitung Einführung DMS
- Betreuung DMS und Ansprechpartner (intern/extern)

## Delbrück Digital

Seit der Neugestaltung der städtischen Homepage im Herbst 2019 gibt es die Rubrik „Delbrück Digital“, unter der über die Digitalisierungsthemen und –projekte der Stadtverwaltung informiert wird. In dem Bestreben, die fortschreitende Digitalisierung Delbrücks weiter sichtbar zu machen, wurde im Jahr 2020 ein Delbrück Digital Logo entwickelt, welches im Rahmen von Digitalisierungsprojekten für die Öffentlichkeitsarbeit genutzt werden kann. Ende 2021 wurden außerdem ausgewählte Werbe-/Streuartikel mit der Prägung des Delbrück Digital Logos angeschafft, um die Marke „Delbrück Digital“ weiter bekannt zu machen.

## DIGITALE MODELLREGION OWL

Die Stadt Delbrück bildet zusammen mit dem Kreis Paderborn, den Städten Paderborn und Bielefeld sowie der Bezirksregierung Detmold die Digitale Modellregion OWL, die – neben vier weiteren Modellregionen - im Rahmen des Förderprogramms „Digitale Modellregionen NRW“ durch das Ministerium für Wirtschaft, Innovation, Digitalisierung und Energie des Landes NRW (MWIDE) ins Leben gerufen wurde. Ziel ist es, die Digitalisierung sowohl im Bereich Digitale Stadtentwicklung, als auch im E-Government-Bereich voranzutreiben. Das ursprünglich bis Ende 2021 angesetzte Förderprogramm wird nun noch bis zum 30.06.2023 verlängert.

Die Stadt Delbrück hat im Rahmen dieses Förderprogramms bereits im Juli 2018 einen ersten Förderantrag für das Delbrücker Projekt „LoRaWAN - Erstellung eines Konzepts zum Aufbau und Betrieb eines funkbasierten IoT-Netzes“ gestellt. Im Jahr 2019 hat die Stadt dieses Pilotprojekt erfolgreich abgeschlossen und im Anschluss einen weiteren Förderantrag für das Folgeprojekt „LoRaWAN 2.0 - Ausbau des IoT-Netzes (Internet of Things) in der Stadt Delbrück und flächendeckende Implementierung der im Pilotprojekt erfolgreich erprobten Anwendungsfälle entsprechend der Konzeptionierung“ gestellt. Dieser wurde im Dezember 2019 bewilligt und mit der Umsetzung des Projektes wurde Anfang 2020 begonnen.

## Veranstaltungen und Konferenzen

Das Projektbüro der Digitalen Modellregion OWL war im Jahr 2021 unter anderem an folgenden Veranstaltungen beteiligt:

### Virtuelle Fachkonferenz

Am 30.03.2021 hat die mittlerweile dritte Fachkonferenz des MWIDE stattgefunden. Aufgrund der Einschränkungen durch die Corona-Pandemie haben sich die Digitalen Modellregionen in einem virtuellen Format präsentiert. Auf der Konferenz wurden Projektaktivitäten im Rahmen des Förderprogramms gegenüber Teilnehmenden aus ganz NRW präsentiert.



### **Besuch der Modellregion OWL durch Prof. Dr. Meyer-Falcke**

Am 14.04.2021 stattete Prof. Dr. Meyer-Falcke – CIO der NRW Landesregierung - der Digitalen Modellregion OWL einen Besuch ab. Bei dieser Gelegenheit hat er sich ein genaueres Bild von den Projektaktivitäten machen können und ist in den fachlichen Austausch mit den Projektkoordinator\*innen getreten. Speziell ging es dabei um E-Government-Aktivitäten und eine konstruktive Diskussion in Bezug auf die Herausforderungen und möglichen Lösungen, denen sich Kommunen Rahmen des Online-Zugangsgesetzes (OZG) gegenübersehen.

### **Zukunft in NRW – Digitale Reise durch die Modellregionen in NRW**

Um über die laufenden Projekte zu informieren, Interessierte aus Städten und Gemeinden zusammenzubringen und die Vernetzung zu fördern, hat vom 09.11. bis 07.12.2021 eine virtuelle Veranstaltungsreihe mit dem Titel „Zukunft in NRW – Digitale Reise durch die Modellregionen in NRW“ stattgefunden. Organisiert wurde die Veranstaltung vom MWIDE, dem Verband der kommunalen IT-Dienstleister (KDN) und den Projektbüros der Digitalen Modellregionen.

### **GREMIEN / ARBEITSGRUPPEN**

Die Digitalisierungsbeauftragte war im Jahr 2021 unter anderem in folgenden Gremien und Arbeitsgruppen vertreten:

#### **Projektbüro der Digitalen Modellregion OWL**

Die Modellregionen werden auf organisatorischer Ebene vertreten durch das jeweilige Projektbüro, welches bei der Leitkommune jeder Region angegliedert ist. Besetzt ist das Projektbüro der digitalen Modellregion OWL durch Mitarbeitende der Städte Paderborn, Bielefeld und Delbrück sowie des Kreises Paderborn. Vom Land gefördert wurden bis zum 31.12.2021 80% von drei Vollzeitstellen, die sich in Stellenanteilen auf die vier Kooperationspartner aufteilen. Die Digitalisierungsbeauftragte der Stadt Delbrück war mit einem Stellenanteil von 30% bis Ende 2021 zum Projektbüro abgeordnet.

Aufgrund der Verlängerung des Förderprogramms, wurden auch die Projektbüros verlängert und können bis zum 30.06.2023 mit 1,5 Vollzeitstellen weiterarbeiten. Die Stellenanteile der Kooperationspartner reduzieren sich entsprechend. Die Digitalisierungsbeauftragte der Stadt Delbrück ist somit mit einem Stellenanteil von 0,225% weiterhin abgeordnet.

Zu den Aufgaben des Projektbüros gehören unter anderem die Beratung und Begleitung von Antragstellern auf dem Weg von der Projektidee zum abgeschlossenen Projekt, die Vor- und Nachbereitung der Digitalboardsitzungen und die Abstimmung mit der Bewilligungsbehörde Detmold. Da nun viele Projekte auf ihren Abschluss zugehen, fokussieren sich die Tätigkeiten des Projektbüros auf die Unterstützung der Übertragbarkeitsbemühungen, damit andere Kommunen und Interessierte von den Projektergebnissen profitieren können.

#### **Digitalboard der Digitalen Modellregion OWL**

Die digitale Modellregion OWL hat sich als zentrales Entscheidungsgremium ein Digitalboard gegeben. Im Digitalboard vertreten sind u.a. die Behördenleitungen der Städte Paderborn, Bielefeld und Delbrück sowie des Kreises Paderborn und der Bezirksregierung Detmold, sowie Vertreter der Landkreise der Region, der Universität Paderborn, it's OWL, der HWK und der IHK. Das Digitalboard trifft unter anderem Entscheidungen darüber, welche Projekte vorrangig umgesetzt werden sollen und welche inhaltliche Ausrichtung die Digitalisierung in der Region einschlagen soll. Es dient zudem der Vernetzung der Digitalisierungsakteure und fördert die interkommunale und interdisziplinäre Kooperation.

#### **Arbeitskreis Digitalisierung der GKD Paderborn**

Der Impuls für die Gründung des Arbeitskreis Digitalisierung wurde durch die GKD am 09.10.2019 beim „Infotag E-Government und OZG“ gesetzt. Beteiligt sind neben der GKD Paderborn Vertretende aller Zweckverbandsmitglieder. Der Arbeitskreis tauscht sich in regelmäßigen Sitzungen über relevante Digitalisierungsthemen und –projekte aus, mit dem Ziel, voneinander zu lernen. Gemeinsam wurde im Jahr 2020 – unter Federführung der GKD – eine Digitalisierungsstrategie erarbeitet. Diese wurde im Juni 2021 durch den Verwaltungsrat freigegeben.

### **Digitale Zukunft@OWL (Digitalkongress)**

Im Sommer 2019 wurde ein Arbeitskreis, bestehend aus den Projektbüromitarbeitenden und Vertreter\*innen der Kreise in OWL, gegründet. Vom Digitalboard wurde die Arbeitsgruppe beauftragt, ein Konzept zur zukünftigen Zusammenarbeit von Städten, Kreisen, Institutionen und Gemeinden in der Region zum Thema „Digitale Zukunft OWLs in den Bereichen E-Government und Stadtentwicklung“ zu erarbeiten. Auch die Bezirksregierung Detmold arbeitet aktiv an der Konzeption einer solchen Zusammenarbeit.

Aus der Arbeitsgruppe heraus ist die Idee eines Digitalkongresses entstanden, der aufgrund der Pandemie im Jahr 2021 nicht stattfinden konnte. Nachgeholt wird der Kongress am 10.03.2022. Nähere Informationen sind unter [www.digitalezukunftowl.de](http://www.digitalezukunftowl.de) zu finden.

### **Open Innovation City Austausch**

Das Förderprojekt „Open Innovation City Bielefeld“ hatte ausgewählte Projekte zu einem „LoRaWAN Round Table“ am 25.09.2020 eingeladen. Aus dem Round Table hat sich ein regelmäßiger Austausch der Referenten entwickelt, bei dem über die jeweiligen Projektfortschritte berichtet wird. Im Sinne der offenen Innovation werden Erfahrungen und Ergebnisse geteilt und Synergien ausgelotet.

### **IKEA Digitalisierung – Austausch auf Kreisebene**

Im Jahr 2021 hat die Digitalisierungsbeauftragte der Stadt Delbrück einen „Interkommunalen Erfahrungsaustausch (IKEA)“ der Digitalisierungsbeauftragten (oder vergleichbarer Stellen) aller kreisangehörigen Kommunen inkl. Kreis Paderborn initiiert. Seit dem 09.09.2021 finden in einem 6-wöchigen Rhythmus (virtuelle) Treffen statt. Ziel ist ein Erfahrungsaustausch und ein Voneinander-Lernen vorrangig in Bezug auf E-Government-Themen, u.a. OZG, Bürgerportal, Ersetzendes Scannen und Dokumentenmanagementsystem. Durch den sehr konkreten und offenen Austausch untereinander, können Digitalisierungsprojekte effizienter umgesetzt werden.

## **PROJEKTE**

Neben den Arbeiten im Projektbüro der Digitalen Modellregion OWL, ist die Digitalisierungsbeauftragte bei der Stadt Delbrück unter anderem für folgende Digitalisierungsprojekte verantwortlich:

### **Dokumentenmanagement / E-Akte**

Ein erster Schritt in Richtung digitale Verwaltung wurde mit der Einführung der E-Akte getan. Die Stadt Delbrück setzt seit Sommer 2018 auf das Dokumentenmanagementsystem "d.3" von d.velop. Dadurch wird die händische Aktenablage durch eine revisionssichere Speicherung der Dokumente in strukturierten Dateiodnern abgelöst. Jede/r Mitarbeitende hat so die Vorgänge ortsunabhängig verfügbar und kann über eine Volltextsuche abgelegte Informationen schnell wiederfinden. Nach und nach wird somit auf die digitale Vorgangsbearbeitung umgestellt.

### **Posteingangsscan**

Die sogenannte "Scanstraße" befindet sich bei der Stadt Delbrück seit Herbst 2019 im Einsatz. In einer Testphase wurde der Posteingangsscan zunächst nur mit dem Fachbereich I erprobt, ehe er nach und nach auf die gesamte Verwaltung ausgerollt wird. Durch die zuständigen Mitarbeiter/innen wird die Post vorsortiert und für den Scan vorbereitet. Nachdem die Post digital verarbeitet wurde, wird sie elektronisch an den jeweiligen Fachbereich übermittelt, von wo aus die Dokumente den entsprechenden Vorgängen im Dokumentenmanagementsystem zugeordnet werden können.

### **Scan von Bestandsakten**

Neben dem Scannen von Posteingängen, wird in der zentralen Scanstelle der Stadt Delbrück ebenfalls der (TR-Resiscan konforme) Scan von ausgewählten Bestandsakten vorgenommen. Hierbei geht es um das ersetzende Scannen von Papierakten, mit denen anschließend im Dokumentenmanagementsystem gearbeitet werden kann. Die Papierakten werden (zum Großteil) anschließend datenschutzkonform vernichtet.

## **LoRaWAN**

Mit dem vom MWIDE geförderten Pilotprojekt " LoRaWAN - Erstellung eines Konzepts zum Aufbau und Betrieb eines funkbasierten IoT-Netzes" hat die Stadt Delbrück eindrucksvoll und beispielgebend gezeigt, welche Potentiale in der Technologie stecken und wie diese von einer Kommune geborgen werden können. Bei LoRaWAN handelt es sich um ein Long Range Wide Area Network, ein Funknetzwerk, in dem batteriebetriebene Sensoren kleine Datenpakete über sehr weite Reichweiten hinweg übermitteln können. Die gewonnenen Daten werden analysiert und verwertet und ermöglichen dadurch unter anderem die Verbesserung des Energie- und Gebäudemonitoring, die Automatisierung von (Verwaltungs-)Prozessen und eine damit verbundene Kosten- und Zeitersparnis.

Das Pilotprojekt konnte Ende Februar 2019 erfolgreich abgeschlossen werden. Die gesammelten Erfahrungen und Ergebnisse, sind in ein Konzept für die flächendeckende Umsetzung von LoRaWAN-Anwendungsfällen in der Stadt Delbrück eingeflossen. Die Umsetzung des Konzepts erfolgt im Folgeprojekt „LoRaWAN 2.0“, welches am 01.01.2020 gestartet ist.

## **Projekt „Secure Municipal Internet of Things Infrastructures“ (SMIoT)**

Das Bundesamt für Sicherheit in der Informationstechnik (BSI) hat in 2020 das Projekt „SMIoT“ gestartet. In dem Projekt beteiligt waren das BSI zusammen mit BearingPoint, Habel und TÜViT SeCom unter Einbindung von Kommunen, die eine im Wirkbetrieb befindliche IoT-Infrastruktur haben, darunter die Stadt Delbrück. Gemeinsam wurden die jeweiligen Infrastrukturen analysiert, um u.a. Prüfkriterien zu entwickeln, die bei der Bewertung der IT-Sicherheit von zentraler Bedeutung sind.

Das Projekt konnte zum Ende des Jahres 2021 abgeschlossen werden. Kernergebnis ist ein Dokument mit Handlungsempfehlungen zur Informationssicherheit für IoT-Infrastrukturen.



**GLEICHSTELLUNGS-**

**UND**

**FAMILIENBEAUFTRAGTE**

# **GLEICHSTELLUNGS- UND FAMILIENBEAUFTRAGTE UND BEAUFTRAGTE FÜR MENSCHEN MIT BEHINDERUNGEN GLEICHSTELLUNG**

## **Allgemeines**

Am 20. November 1999 ist das Gesetz zur Gleichstellung von Frauen und Männern für das Land Nordrhein-Westfalen (Landesgleichstellungsgesetz – LGG – NRW) in Kraft getreten. Es enthält auch die Regelungen zur Bestellung von Gleichstellungsbeauftragten in nordrheinwestfälischen Kommunen sowie Ihre dienstliche Stellung, ihre Aufgaben und Rechte.

Die Repräsentanz von Frauen im öffentlichen Dienst hat sich in den vergangenen Jahren zwar kontinuierlich verbessert. Trotzdem bestehen auch gut 20 Jahre nach In-Kraft-Treten des Gesetzes immer noch Defizite bei der Umsetzung des LGG: So sind Frauen in Führungspositionen, bei Beförderungen und in den politischen Gremien immer noch stark unterrepräsentiert.

## **Novellierung:**

Diesen Tatsachen folgend wurde 2016 die Novellierung des Landesgleichstellungsgesetzes erwirkt und der nordrheinwestfälische Landtag verabschiedete am 30. November 2016 das neue Landesgleichstellungsgesetz. Das LGG ist eine der gesetzlichen Grundlage der Gleichstellungsbeauftragten in NRW.

Zentrale Ziele des Gesetzes der Neuregelung des Landesgleichstellungsgesetzes (LGG) für den öffentlichen Dienst sind die weitere Erhöhung des Frauenanteils in Führungspositionen, eine geschlechtergerechte Repräsentanz in Gremien im Einflussbereich der öffentlichen Hand sowie eine Stärkung der Position der Gleichstellungsbeauftragten.

## **Extern:**

Extern arbeiten Gleichstellungsbeauftragte für den Abbau der Diskriminierung von Frauen und an deren gleichberechtigte Teilhabe am gesellschaftlichen, wirtschaftlichen und kulturellen Leben. Um dies zu erreichen, ist das Arbeitsfeld der Gleichstellungsbeauftragten breit gefächert.

## **Zentrale Themen sind z.B.:**

- Frauen und Erwerbsleben
- Arbeitsmarkt- und Strukturpolitik
- Frauen in Partnerschaft und Familie
- Kinderbetreuungseinrichtungen
- soziale Sicherheit von Frauen
- Förderung von Mädchen und Jungen
- Gewalt gegen Frauen und Kindern

## **Aufgaben** der Gleichstellungsbeauftragten sind z. B.:

- Beratung und Unterstützung bei Ungleichbehandlung und Diskriminierung
- Vermittlung zu sozialen Diensten, Beratungs- und Servicestellen
- Entwicklung und Vernetzung von Projekten und Gruppen
- Abbau von Barrieren, die die Gleichberechtigung und Gleichbehandlung behindern.

## **BUNDESWEITE AKTIONEN**

Am 25. November (2021), dem internationalen Tag „NEIN zu Gewalt an Frauen“, wurden unter dem Motto „frei leben - ohne Gewalt“ vor dem Delbrücker Rathaus die Fahnen von TERRE DES FEMMES gehisst.

## **KREISWEITE GREMIEN/AKTIONEN**

### **AK Gleichstellungsbeauftragte des Kreises Paderborn**

In dem Vernetzungsgremium der Gleichstellungsbeauftragten im Kreis Paderborn werden u. a. Aktionen und Veranstaltungen geplant, Informationen ausgetauscht und Fachleute zu speziellen Themen eingeladen.

### **„Netzwerk W“ (Wiedereinstieg) im Kreis Paderborn**

Die Landesinitiative „Netzwerk W“ unterstützt Aktivitäten und Maßnahmen für den qualifizierten beruflichen Wiedereinstieg. Im Zentrum stehen lokale Netzwerke von gleichstellungs-, arbeitsmarkt-, wirtschafts- und bildungspolitischen Akteurinnen. Das vor 12 Jahren durch die Gleichstellungsbeauftragte der Stadt Delbrück initiierte lokale „Netzwerk W“ für den Kreis Paderborn hat in 2021 bereits zum achten Mal eine Projektförderung vom Land NRW erhalten.

Aufgrund der Corona Pandemie wurde in 2021 für Vorträge und Workshops ein digitales Format gewählt, welches über Facebook platziert wurde. Themen waren der „beruflicher Wiedereinstieg nach Familienpause“, Existenzgründung“, Ausbildung in Teilzeit, Hauptschulabschluss nachholen, Tageselternqualifizierung, „Bewerbungstipps“ usw. Aber auch gesundheitliche Aspekte, Selbstmanagement usw. wurden thematisiert. Die Seite hatte ca. 25.000 Klicks und eine durchweg positive Resonanz.

Der Förderantrag für 2022 wurde im Herbst 2021 auf den Weg gebracht.

### **INTERN**

Die Gleichstellungsbeauftragte wurde im Rahmen von Stellenbesetzungsverfahren, Höhergruppierungen usw. nach den Maßgaben des LGG beteiligt und nahm intern an Vorstellungsgesprächen, Bewertungskommissionen, Sitzungen zum betrieblichen Gesundheitsmanagements usw. teil.

## **FAMILIENBEAUFTRAGTE**

Die Arbeit der Familienbeauftragten der Stadt Delbrück ist in erster Linie eine strukturelle Arbeit. In überörtlichen und örtlichen Gremien wirkt sie daran mit, die Lebensbedingungen von Familien vor Ort zu verbessern, Themen zu transportieren, zu informieren und zu sensibilisieren.

### **MITARBEIT IN DEN GREMIEN DES KREISES PADERBORN**

#### **AG §78 SGBVIII „Kinder und Familie“**

Die AG §78 SGBVIII „Kinder und Familie“ ist ein Arbeitsgremium des Kreises Paderborn, das vom Jugendhilfeausschuss eingesetzt wurde. Hierin sind alle relevanten Institutionen vertreten, die für die Versorgung von Hilfs- und Unterstützungsangeboten für Familien zuständig sind. Hier werden aktuelle Themenfelder diskutiert, Fachwissen durch Hinzuziehung von Experten erweitert und Handlungsempfehlungen für den Jugendhilfeausschuss erarbeitet.

#### **Kommunale Gesundheitskonferenz (GK)**

Die Kommunale Gesundheitskonferenz ist ein Arbeitsgremium des Kreises Paderborn. Nach § 24 des Gesetzes über den öffentlichen Gesundheitsdienst des Landes Nordrhein-Westfalen (ÖGDG NRW) beruft der Rat oder der Kreistag die Kommunale Gesundheitskonferenz von Vertretern und Vertreterinnen der an der Gesundheitsförderung und Gesundheitsversorgung der Bevölkerung Beteiligten, die Selbsthilfegruppen und der Einrichtungen für Gesundheitsvorsorge und Patientenschutz ein.

Die Kommunale Gesundheitskonferenz berät gemeinsam Fragen der gesundheitlichen Versorgung auf örtlicher Ebene mit dem Ziel der Koordinierung und gibt bei Bedarf Empfehlungen. Die Kommunale Gesundheitskonferenz wirkt an der Gesundheitsberichterstattung mit. Der Gesundheitsbericht wird mit den Empfehlungen und Stellungnahmen der Kommunalen Gesundheitskonferenz dem Rat oder dem Kreistag zugeleitet.

Seit 2012 ist die bessere Versorgung des ländlichen Raumes mit Ärzten, Fachärzten und Psychotherapeuten auf der Agenda des Gremiums sowie die Versorgung durch ambulante Pflegekräfte, Hebammen und Physiotherapeuten ein Thema im Kreisgebiet Paderborn.

#### **Kommunale Konferenz Pflege und Alter**

Nach § 8 Abs. 1 des *Alten- und Pflegegesetzes Nordrhein-Westfalen* vom 02.10.2014 (GV NRW S. 619) richten die Kreise und kreisfreien Städte zur Umsetzung der in diesem Gesetz beschriebenen Aufgaben örtliche Konferenzen ein. Der Kreistag hat in seiner Sitzung am 02.03.2015 die Errichtung der Kommunalen Konferenz Alter und Pflege beschlossen. Sie hat beratenden und empfehlenden Charakter.

Die Aufgaben der in ihr vertretenden Institutionen und Gruppen, ist die fachliche Einbringung bei der Mitwirkung bei der kommunalen Pflegeplanung, Mitwirkung an der Schaffung von altengerechten Quartiersstrukturen -insbesondere unter Einbeziehung neuer Wohn- und Pflegeformen-, die Mitwirkung beim Aufbau integrierter Unterstützungs-, Entlastungs-, und Vernetzungsstrukturen für pflegende Angehörige u. v. m..

Ziel ist es, eine leistungsfähige, quartiersbezogene und aufeinander abgestimmte pflegerische Versorgung der Bevölkerung im Kreis Paderborn sicherzustellen und weiterzuentwickeln. Darüber hinaus gilt es, für ältere, noch nicht pflegebedürftige Menschen sowie für pflegende Angehörige Angebote sicherzustellen, weiterzuentwickeln und zu koordinieren. Die kreisangehörigen Städte und Gemeinden sind mit einzubeziehen.

### **Altersgerechte Quartiersentwicklung**

Eine zentrale Zielsetzung des Alten- und Pflegegesetzes (APG NRW) vom Oktober 2014 ist die Förderung einer „altengerechten Quartiersentwicklung“. „Wie wollen wir leben?“, „Welche Rahmenbedingungen müssen wir schaffen und umsetzen, um eine eigenständige und lebenswerte Lebensführung für alle Menschen am attraktiven Wohnort zu jeder Zeit zu ermöglichen?“ sind z. B. aktuelle Themen der o. g. AG.

Im Kreis Paderborn wurde, dieser Zielsetzung folgend, die Arbeitsgruppe „Altersgerechte Quartiersentwicklung“ im Rahmen der Konferenz Alter und Pflege am 15.10.2015 im Kreishaus gegründet. Die AG setzt sich aktuell aus ca. 20 Mitgliedern / Vertretungen der Verwaltungen der Städte und Gemeinden, der Seniorenbüros und Seniorenbeiräte, der Pflege- und Wohnberatung, der Behindertenhilfe, der Integrationsbeiräte, der bestehenden Quartiersprojekte in der Stadt Paderborn, der Jugendhilfeplanung und Sozialplanung des Kreises zusammen.

Neben einem Austausch und der Vernetzung der verschiedenen Projekte aus den Städten und Gemeinden stand die Aktualisierung des Leitfadens „**Zukunft Quartier – Gestaltung der Lebensräume im Kreis Paderborn**“, im Fokus. In dem Leitfaden werden Anregungen für die Städte und Gemeinden zur Quartiersentwicklung gemacht, die grundsätzlich für das Thema der Quartiersentwicklung sensibilisieren und mit guten (regionalen) Beispielen für Quartiersentwicklung für einen fachlicher Austausch werben.

### **Sozialraumkonferenz**

Zur Stärkung eines aktiven Schutzes von Kindern und Jugendlichen ist die öffentliche Jugendhilfe aufgefordert, verbindliche Netzwerke und Sozialraumkonferenzen in den Städten und Gemeinden einzurichten. Hierin sind alle relevanten, örtlichen Institutionen vertreten, z.B. Heilberufe, Bildungseinrichtungen, Polizei, Sozialamt, Beratungsstellen etc. *Wurde in diesem Jahr abgesagt.*

### **Netzwerk „Der Kreis Paderborn hält zusammen – für ein Leben ohne Armut und Ausgrenzung“**

Das Netzwerk etabliert sich in den Kommunen und Gemeinden des Kreises Paderborn stetig weiter. Es gehören mehr als 30 Institutionen aus dem gesamten Kreisgebiet Paderborn dem Netzwerk an. Weitere Infos unter: <http://der-kreis-paderborn-hält-zusammen.de>.

Armutsbekämpfung und Armutsvermeidung ist nach wie vor der Arbeitsschwerpunkt des Netzwerkes. Das Thema „Wohnen“ wird von vielen Fachleuten aus den Wohlfahrtsverbänden, Institutionen und Kommunen als ein zentrales gesellschaftliches Thema bzw. „bezahlbarer Wohnraum“ als das Schlüsselthema der Zukunft gesehen und der Ankauf von Belegungsrechten als ein geeignetes Instrument der Wohnraumförderung.

In 2021 war das Thema „Kinderarmut“ weiterhin Schwerpunkt des Netzwerkes und die Planung eines Fachtages zu diesem Thema hatte erste Priorität. Der Fachtagung „Kinderarmut fand am 22.09.2021 mit ca. 80 Personen in der Kulturwerkstatt in Paderborn statt.

## **GREMIEN DER STADT DELBRÜCK**

### **GEMEINDEKONFERENZ**

Unter dem Dach der Gemeindekonferenz werden z. Z. folgende Gremien subsummiert: Die Gremien, die durch die Familienbeauftragte koordiniert werden, sind fett gedruckt.



**AK Familie | AK Integration | AK Jugend | Jugendbeirat | Seniorenbeirat | Soziale Netz Delbrück | „dasnez – verbindet Menschen“ bzw. Delbrück hilft | Zeitspende Delbrück |**

Die 2005 gegründete Gemeindegremienkonferenz ist ein Zusammenschluss von haupt- und ehrenamtlichen Personen aus den verschiedensten Institutionen aus der Stadt Delbrück, sowie dem Kreis Paderborn, mit dem Ziel, die Lebensbedingungen der Menschen vor Ort zu verbessern. In den Gremien werden aktuelle Themen aufgegriffen, um darüber zu informieren und Aktionen und Veranstaltungen dazu durchzuführen.

**AK - Familie**

Als Sprecherin des AK Familie bereitet die Familienbeauftragte die Sitzungen des AK Familie vor und koordiniert Themen, Aktionen und Veranstaltungen des Gremiums. In 2021 fanden aufgrund der Corona Pandemie keine Sitzungen statt.

**Seniorenbeirat**

Seniorenbeirat der Stadt Delbrück hat einen monatlichen Tagungszyklus und widmet sich den unterschiedlichsten Themen für Seniorinnen und Senioren der Stadt Delbrück. Die Familienbeauftragte ist mit der Koordination des Seniorenbeirates allgemein und speziell mit der Unterstützung von geplanten Veranstaltungen betraut.

Seit 2015 nimmt der Seniorenbeirat z. B. am Katharinenmarkt teil – (Absage des Katharinenmarktes wegen Corona). Der Verkauf der „Notfalldose“ erfolgte weiterhin auf Anfrage. Alle weiteren geplanten Aktivitäten wurden in das Jahr 2021 verschoben.

In 2021 wurde das Projekt „Delbrück Rikscha, Gut in Fahrt“ realisiert.

Das Mobilitätsprojekt „Delbrück Rikscha – Gut in Fahrt“ soll aktiv gegen eine Vereinsamung älterer Menschen wirken sowie Familien mit beeinträchtigten Kindern und Jugendlichen die Möglichkeit eines gemeinsamen Ausflugs mit dem Rad ermöglichen. Realisiert werden konnte das Projekt durch das Förderprogramm „Emissionsarme Mobilität NRW, mit der eine 60%ige Finanzierung der Rikscha ermöglicht wurde. Darüber hinaus wurde es durch verschiedene Spenden gefördert, über die auch die anfallenden, versicherungstechnischen und organisatorischen Kosten des Projektes abgedeckt werden konnten.

Der zentrale Standort der Rikscha am Clemens August von Galen Haus ist für die Nutzung von großem Vorteil und sowohl für die Menschen in der Einrichtung, als auch außerhalb sehr gut zu erreichen.

**Jugendbeirat**

Der Jugendbeirat der Stadt Delbrück tagt zurzeit recht unregelmäßig. Konkrete Projektideen wurden in 2021 nicht umgesetzt.

**Soziales Netz Delbrück**

In diesem „Vernetzungsgremium“, das aus einer Veranstaltung des AK Familie zum Thema „Soziale Armut“ in 2010 entstanden ist, treffen sich haupt- und ehrenamtlichen Fachleute aus den caritativen Institutionen der Stadt Delbrück. Ziel ist die Verbesserung der Situation von Menschen, mit geringen finanziellen Ressourcen.

Es hat sich gezeigt, dass diese Vernetzung in Delbrück der einzige Austausch dieser Art untereinander ist. Hier werden u.a. Institutionen mit Ihren Aufgaben und Unterstützungsleistungen vorgestellt, Informationen über aktuelle Themen gegeben und beraten, sowie über Fortbildungsangebote für Mitarbeitende informiert.

Themen des Sozialen Netzes Delbrück sind z. B. steigende Mieten bzw. den Schwund an bezahlbaren Wohnraum, die ärztliche, fachärztliche und Psychotherapeutische Versorgung auf dem Land, sowie die Versorgung von ambulanten Pflegeleistungen usw.

ist als digitale Taschengeldbörse von der Familienbeauftragten und dem Sprecher des Seniorenbeirates der Stadt Delbrück für junge Menschen konzipiert und aufgrund der Corona Pandemie zur Unterstützung der Aktion „Delbrück hilft“ weiterentwickelt worden. „Dasnez“ dient seit dem verstärkt als regionale Versorgungs- bzw. Unterstützungsplattform, für hilfebedürftige Menschen in der Kommune.

Es haben sich bereits weitere Kommunen entschlossen, dasnez auch für die Bürger\*innen in ihrer Stadt bereitzustellen. Mit einem einfachen „Klick“ auf [www.dasnez.de](http://www.dasnez.de) und der Auswahl der eigenen Kommune sowie der Registrierung kann man schnell mit anderen Menschen in Kontakt treten.

In 2021 wurde „dasnez“ weiterentwickelt, um auch die Organisation des Projektes „Delbrück Rikscha *Gut in Fahrt*“ digital zu unterstützen. Dafür mussten einige Anpassungen vorgenommen werden und es wurde ein Tool in die Software eingebettet, das nun eine einfache Buchung der Rikscha ermöglicht, sowohl als Fahrer\*in, als auch als zu fahrender Gast.

### **ZeitSpende Delbrück – Unterstützung**

Unter dem Motto: „Zeit spenden und Bedürftigen Hilfestellung geben“ organisiert Hilla Liekmeier seit 2017 ehrenamtlich die „ZeitSpende Delbrück“. Leider mussten aufgrund der Pandemie die monatlichen Sprechstunden im Café am Kirchplatz ausfallen.

## **INKLUSION**

### **BEAUFTRAGTE FÜR MENSCHEN MIT BEHINDERUNGEN**

Um ein Bewusstsein für die Situation der Menschen mit Behinderungen zu schaffen wurde im Frühjahr 2012 von Bürgermeister Werner Peitz dieses neue Aufgabenfeld der Gleichstellungs- und Familienbeauftragten übertragen, die seitdem auch die Belange behinderter Menschen und deren gleichberechtigte Teilhabe (Umsetzung der UN-Behindertenkonvention) in der Gesellschaft im Blick hat. Als eine der ersten Maßnahmen wurde z. B. die „geschützte Badezeit“ für Menschen mit Behinderungen -nun im Kursbecken des neuen Hallenbades- eingeführt.

## **MITARBEIT IN DEN GREMIEN DES KREISES PADERBORN UND IN DER STADT DELBRÜCK**

### **GREMIEN DES KREISES PADERBORN**

#### **Netzwerk der Beauftragten für Menschen mit Behinderungen im Kreis Paderborn**

Dieses Netzwerk tagt in unregelmäßigem Zyklus mehrmals im Jahr zu verschiedenen Themen. Ein Ziel ist z.B. die Initiierung eines kreisweiten Inklusionsprozesses, wie es bereits in verschiedenen Städten auf den Weg gebracht wurde.

### **GREMIEN UND INITIATIVEN DER STADT DELBRÜCK**

#### **Netzwerk Barrierefreiheit**

Ziel des Netzwerkes ist die Sensibilisierung der Öffentlichkeit über die Schwierigkeiten, die Menschen mit Behinderungen in ihrem Alltag erleben. Darüber hinaus wollen sie pragmatische Lösungen aufzeigen, die oftmals keine oder nur geringen zusätzlichen Kosten verursachen, wenn sie dann frühzeitig in der Planung Berücksichtigung finden.

#### **Elterninitiative „Handicap Kidz“**

Seit der Gründung der Elterninitiative „Handicap Kidz“ im Januar 2012 begleitet, koordiniert und unterstützt die Familienbeauftragte die Aktivitäten und Treffen der Eltern. Diese trifft sich jeden dritten Montag im Monat im Familienzentrum Purzelbaum.

Besondere Ziele der Elterninitiative "Handicap Kidz" ist die Inklusion, also die Teilhabe am Leben in allen möglichen gesellschaftlichen Bereichen, die Mobilisierung von Familien mit behinderten Kindern, die in eine Isolation abzudriften drohen, sowie eine Entlastung der Familien und das Erleben eines möglichst normalen Alltags ihrer Kinder.

Die Aktionen der Elterninitiative, wie z. B. die monatlichen Treffen, gemeinsame Kochaktionen | wöchentliche Sportangebote | das Inklusive Spielfest mit Ballonwettbewerb etc. musste aufgrund der Corona-Pandemie auch in 2021 abgesagt werden. Die geplante Wochenendfahrt nach Münster wurde aber in einem günstigen Zeitfenster der Pandemie durchgeführt.

**DELBRÜCKER**

**BETRIEBSFÜHRUNGS- UND**

**STADTHALLEN GMBH /**



### **Aktuelle Situation – Corona-Pandemie und die Auswirkungen**

Die anhaltende Corona Pandemie beeinflusste den Betrieb der Stadthalle im Jahr 2021 un-  
gemein. Der Lockdown und die Schließung von Veranstaltungsbetrieben hielt bis Ende Mai  
an, sodass das komplette erste Kultur-Halbjahr in der Stadthalle nicht stattfinden konnte. 35  
Veranstaltungen im Frühjahr wurden nach und nach abgesagt und verschoben. Des Weiteren  
wurden 55 Vermietungen (Messen, Versammlungen, Feiern, etc.) abgesagt.

Diese Entwicklung spiegelt sich deutlich in den geringen Einnahmen und Umsatzerlösen wi-  
der. Die Vermietungen beschränkten sich in den ersten Monaten auf Sitzungen und Bespre-  
chungen der Stadt, der Fraktionen sowie auf Prüfungen der Delbrücker Schulen.

Im zweiten Halbjahr konnten ab Ende August 25 Kulturveranstaltungen stattfinden. Im De-  
zember kam es durch eine weitere Pandemie-Welle erneut zu vermehrten Absagen und Ver-  
schiebungen.

Das Förderprogramm NEUSTART Kultur – Theater in Bewegung erstattete 50% der Gast-  
spielkosten für die stattgefundenen Veranstaltungen bis Dezember 2021. Hierbei handelt es  
sich um eine Summe von 51.500 €, die im Rahmen des Programms bewilligt und ausgezahlt  
wurde. Die Fördergelder unterstützten die Wiederaufnahme des Betriebs, besonders auch  
unter dem Aspekt der zurückhaltenden Gäste und der deutlich gesunkenen Ticketverkäufe.

### **Besucherzahlen und Auslastung**

Die Aufstellungen und Grafiken im Anhang stellen die Anzahl der Kulturveranstaltungen und  
Vermietungen im Geschäftsjahr 2021 dar: 25 Kulturveranstaltungen (47 Veranstaltungen ab-  
gesagt oder verschoben) - Gesamtbesucherzahl bei 6.148. Im Durchschnitt waren ca. 250  
Besucher je Veranstaltung im Haus, im Vergleich zum Vorjahr (400 Besucher je Veranstal-  
tung) ist die durchschnittliche Besucheranzahl pandemie-bedingt deutlich gesunken.

Bei den Vermietungen (205) ist im Geschäftsjahr 2021 trotz der Pandemie eine steigende  
Entwicklung (+73) zu beobachten. Hierbei handelt es sich allerdings um kleinere Sitzungen  
und Besprechungen der Stadt, die in der Stadthalle unter Corona-Bedingungen mit ausrei-  
chend Abstand stattfinden konnten. Die Zahl der abgesagten Vermietungen größerer Veran-  
staltungen beläuft sich auf 63. Hierunter fallen diverse Hochzeiten, Abibälle, Mitglieder- und  
Jahreshauptversammlungen von Firmen, Messen, etc. Zusätzlich wurde im März 2021 der  
Speiseraum (altes Jugendheim) als Testzentrum eingerichtet und an 240 Tagen genutzt –  
darin enthalten sind 23 Tage, an denen der kleine Saal als Impf-Praxis genutzt wurde.

Mit insgesamt 230 Belegungstagen (Kulturveranstaltungen, Vermietungen, Nutzung der  
Stadt) wurden die Räume der Stadthalle im Durchschnitt mehr als jeden zweiten Tag im Jahr  
genutzt. Die Art der Nutzung wurde durch die Pandemie stark verändert, was sich entspre-  
chend in den reduzierten Mieteinnahmen widerspiegelt.

## **Werbung und Öffentlichkeitsarbeit**

Die erfolgreiche Öffentlichkeitsarbeit zeichnet sich in der umfangreichen Berichterstattung der lokalen Medien ab. In der Presse waren neben Veranstaltungshinweisen, Terminverschiebungen auch zahlreiche Berichte über die aktuelle Situation und über allgemeine Themen in der Stadthalle zu finden. Das vielfältige Kulturangebot in der Stadthalle ist in der gesamten Region auf den Lokal- und Kulturseiten präsent und wird von Kunden im Umkreis von bis zu 30 km positiv wahrgenommen und regelmäßig genutzt.

Ein weiterer Schwerpunkt im Thema Öffentlichkeitsarbeit bildet der Bereich „Social Media“. Regelmäßige Beiträge auf Facebook (154x) und Instagram (145 x) konnten aktuelle Informationen zum Programm, den Änderungen und Ankündigungen an die jeweils über 1.000 Follower kommunizieren. Die Reichweite unserer Facebook Seite wurde um 15,9%, des Instagram Profils um 23,9% gesteigert.

Die neu gestaltete und aktualisierte Homepage der Stadthalle ist im Februar 2021 LIVE gegangen. Die Seite überzeugt durch kunden- und benutzerfreundliche Bedienung sowie einer klaren Struktur - angepasst an das Corporate Design der Stadthalle. Die Zugriffszahlen haben sich weiter stabil entwickelt.

Die schwierige Situation in der Pandemie erschwerte die Öffentlichkeitsarbeit auch im Jahr 2021. Es war im Vorfeld oft nicht abzusehen, welche Veranstaltungen stattfinden können und wann die Wiederaufnahme des Spielbetriebs erfolgen kann.

## **Gebäude und Technik - Investitionen**

Die Planung und Realisierung des Kältegeräts für die Lüftungsanlage verzögerten sich aufgrund der schwierigen Standortentscheidung. Der im Sommer gestellte Bauantrag, wurde im Winter durch eine notwendige Änderung überarbeitet, sodass die Genehmigung im Januar 2022 vorlag. Die Errichtung und Inbetriebnahme der Kältemaschine ist für das Frühjahr 2022 geplant.

Im Rahmen des Förderprogramms „Kulturelle Infrastruktur“ vom Ministerium für Kultur und Wissenschaft des Landes NRW beantragte die Geschäftsführung im April 2021 eine 90% Förderung der Umrüstung auf LED-Technik – dies beinhaltete die Bühnentechnik sowie die Hallenbeleuchtung. Der positive Förderbescheid bewilligte einen Zuschuss von 193.500 €. Die notwendigen Investitionskosten beliefen sich auf eine Höhe von 215.000 €. Die Maßnahme wurde im Herbst / Winter 2021 begonnen und im Januar 2022 abgeschlossen.

Weitere absehbare Investitionen stehen kurzfristig im Bereich Podeste (erhebliche Sicherheitsmängel) sowie mittelfristig bei Stühlen, Tischen und der Beleuchtung auf dem Vorplatz an.

## **Kooperation DEBUS GmbH – DEMAG e.V.**

Die Rückabwicklung der Geschäftsanteile von der DEMAG an die Stadt erfolgte am 31. März 2021. Der Gesellschaftsvertrag der DEBUS GmbH wurde aktualisiert und in der Gesellschafterversammlung am 10.06.2021 beschlossen.

## **Aufsichtsgremien**

Die Aufsichtsgremien wurden über alle wesentlichen Geschäftsvorgänge, die Risiken und möglichen Entwicklungen u.a. mit ausführlichen Geschäftsberichten immer umfassend und vollständig informiert. Ertragslage, Gewinn- und Verlustrechnung sowie die Bilanz für das Jahr 2020 wurden im ersten Quartal des Geschäftsjahres 2021 von der unabhängigen Wirtschaftsprüfungsgesellschaft INTECON geprüft und der uneingeschränkte Bestätigungsvermerk des Abschlussprüfers erteilt. Aufsichtsrat und Geschäftsführung wurden von der Gesellschafterversammlung einstimmig entlastet. Der von der Geschäftsführung vorgelegte Wirtschaftsplan für das Geschäftsjahr 2022 wurde in der Gesellschafterversammlung am 09.11.2021 einstimmig beschlossen.

Datum	Kulturveranstaltungen in der Stadthalle 2021	Besucher
22. Aug 21	Lehrgut - Ersatztermin v. 2020	292
24. Aug 21	Bibi Blocksberg - Ersatztermin v. 19.03.21	250
02. Sep 21	Krabat - Schultheater - Ersatztermin v. 04.03.21	214
08. Sep 21	Lioba Albus - Ersatztermin v. 25.04.21	110
11. Sep 21	Kreismusikschule - Junge Bläserphilharmonie NRW	140
12. Sep 21	Maxi Gstettenbauer - Ersatztermin v. 13.12.20	66
22. Sep 21	Ekel Alfred - Ersatztermin v. 28.04.21	113
24. Sep 21	Reis against the Spülmachine - Ersatztermin v. 2020	120
25. Sep 21	3. Delbrücker Lachnacht	102
26. Sep 21	Magellan Shanty-Chor	240
28. Sep 21	Kaya Yanar - Ersatztermin v. 2020	850
29. Sep 21	Poetry Slam - Ersatztermin v.12.11./ 12.2.21	149
30. Sep 21	herrH - Ersatztermin vom 16.12.20	309
01. Okt 21	Felix Reuter- Ersatztermin v. 28.04.21	67
02. Okt 21	Erbarmen- Ersatztermin v. 20.05.21	74
07. Okt 21	Philipp Scharrenberg - Ersatztermin v. 07.01.20	58
20. Okt 21	Torsten Sträter - Ersatztermin v. 2020	1029
24. Okt 21	Jürgen B. Hausmann	550
29. Okt 21	Feuerwehrmann SAM - Ersatztermin v. 15.04.21	330
05. Nov 21	Robert Griess	51
18. Nov 21	Eure Mütter - Ersatztermin v. 2020	457
19. Nov 21	La Signora	160
27. Nov 21	25 Km/h- Ersatztermin v. 02.03.21	56
30. Nov 21	Im Fluss - Ersatztermin v. 17.03.21	31
18. Dez 21	Dschungelbuch - Familien-Musical	330
<b>Gesamt</b>	<b>25</b>	<b>6148</b>
Datum	Corona bedingte Absagen und Terminverschiebungen	aktueller Stand
07. Jan 21	Philipp Scharrenberg	NEU: 07.11.21
11. Jan 21	Die Lachnacht - Ersatztermin vom 02.10.2020	NEU: 25.09.21
12. Jan 21	Eckart von Hirschhausen	NEU: 16.03.22
17. Jan 21	Schlachtplatte	NEU: 30.01.22
19. Jan 21	Zeiglers wunderbare Welt des Fußballs	NEU: 25.01.22
20. Jan 21	Irland mit Georg Krumm	NEU: 20.01.22
23. Jan 21	Maxi Arland	NEU: Frühjahr 22
24. Jan 21	Forever Queen	NEU: 21.01.22
26. Jan 21	Das Sams	NEU: 29.04.21
28. Jan 21	Beatles	NEU: 17.11.22
30. Jan 21	Ole Lehmann	Ausfall
12. Feb 21	Poetry Slam	NEU: 29.09.21
19. Feb 21	Lehrgut	NEU: 22.08.21
21. Feb 21	Schlager-Hitparade	NEU: 13.02.22
02. Mrz 21	25/Kmh	NEU: 26.11.21

04. Mrz 21	Krabat - Schultheater	NEU: 02.09.21
05. Mrz 21	Chin Meyer	NEU: 23.04.22
13. Mrz 21	Kabarett-Theater Distel	NEU: 01.04.22
17. Mrz. 21	Im Fluss	NEU: 29.11.21
Datum	Corona bedingte Absagen und Terminverschiebungen	aktueller Stand
19. Mrz 21	Bibi Blocksberg	NEU: 24.08.21
21. Mrz 21	Aschenputtel - Familien-Musical	Ausfall
24. Mrz 21	JTD Kindertheater	Ausfall
25. Mrz 21	Werner Momsen	NEU: 06.05.22
09. Apr 21	Felix Reuter	NEU: 01.10.21
10. Apr 21	Travestie-Show	NEU: 02.04.22
13. Apr 21	Ohnsorg-Theater	NEU: 08.04.22
15. Apr 21	Feuerwehrmann SAM	NEU: 29.10.21
18. Apr 21	Frau Höpker	NEU: 19.03.22
25. Apr 21	Lioba Albus	NEU: 08.09.21
28. Apr 21	Ekel Alfred	NEU: 22.09.21
06. Mai 21	Miss Allie	Absage
07. Mai 21	Hennes Bender	NEU: 25.03.22
08. Mai 21	Frieda Braun	NEU: 12.09.21
20. Mai 21	Erbarmen	NEU: 02.10.21
17. Jun 21	Kaya Yanar	NEU: 28.09.21
23. Okt 21	Benjamin Tomkins	Ausfall
11. Nov 21	Olaf der Flipper	NEU: 03.11.22
24. Nov 21	Bremer Stadtmusikanten-Kindertheater JTD	Neu: 23.03.2022
28. Nov 21	Brings - Ersatztermin v. 28.11.20	NEU: 24.04.22
2. Dez. 21	Das Sams	NEU: 28.04.22
03. Dez 21	Guido Cantz	NEU: 31.03.22
10. Dez 21	Danceperados	Ausfall
11. Dez 21	Nutten, Koks, Erdbeeren	NEU: 06.12.22
12. Dez 21	Sia Kortheus	NEU: 21.12.22
15. Dez 21	Delta Q	Ausfall
17. Dez	Jürgen Becker	NEU:

21		03.12.22
19.12..21	Kapelle Petra	NEU: 25.11.22
<b>Gesamt</b>	<b>47</b>	

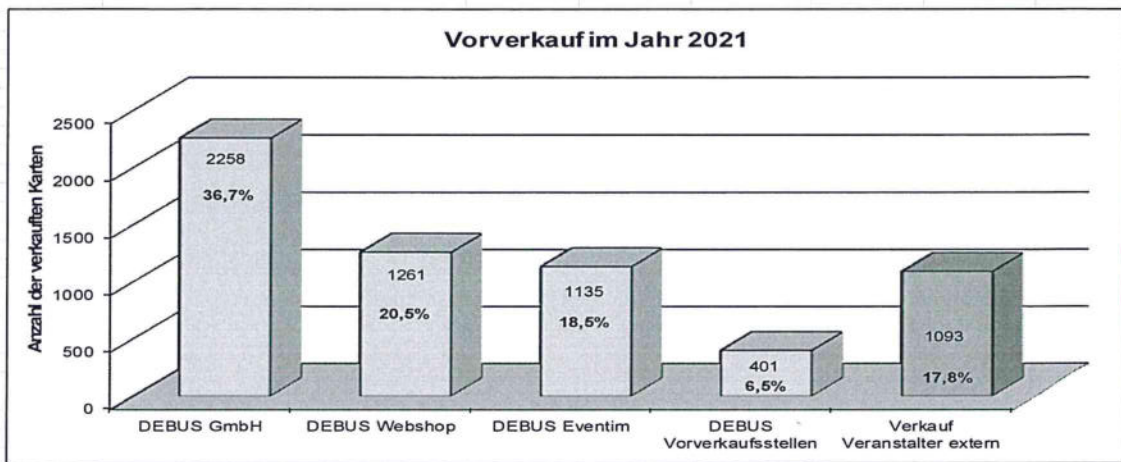


<b>Vereins- / Firmenveranstaltungen / Vermietungen 2021</b>			
<b>Datum</b>	<b>Anzahl</b>	<b>Veranstaltungen</b>	<b>Mieter</b>
Jan	6x	Besprechung/Konferenzraum	Stadt Delbrück
	1x	Rat-/Ausschusssitzung	Stadt Delbrück
	4x	Fraktionssitzungen: CDU/PID/FDP	Stadt Delbrück
Feb	8x	Besprechung/Konferenzraum	Stadt Delbrück
	2x	Rat-/Ausschusssitzung	Stadt Delbrück
10. Feb.		Klausurtagung	VHS-vor-Ort
März	8x	Besprechung/Konferenzraum	Stadt Delbrück
	1x	Fraktionssitzung PID	Stadt Delbrück
	4x	Rat-/Ausschusssitzung	Stadt Delbrück
	11 x	Abi-/Vor-Abi Prüfungen	Gymnasium Delbrück
April	2x	Fraktionssitzungen PID	Stadt Delbrück
	5x	Rat-/Ausschusssitzung	Stadt Delbrück
	2x	Besprechung/Konferenzraum	Stadt Delbrück
	4x	Abi-Prüfungen	Gymnasium Delbrück
Mai	4x	Besprechung/Konferenzraum	Stadt Delbrück
	1x	Rat-/Ausschusssitzung	Stadt Delbrück
	11x	Abi-Prüfungen / Q1 / EF	Gymnasium Delbrück
	3x	Zp10GE-Prüfungen	Gesamtschule Delbrück
Juni	3x	Q1/ EF - Prüfung	Gymnasium Delbrück
	4x	Rat-/Ausschusssitzung	Stadt Delbrück
	2x	Fraktionssitzungen: CDU/PID	Stadt Delbrück
4. Jun.		Vorstandssitzung	DJK
8. Jun.		Sitzungen	SPK
18. Jun.		Elferrat	Karnevalsverein
21. Jun.		Versammlung	Feuerwehr
23. Jun.		Abschlussfeier	Gymnasium Delbrück
25. Jun.		Abschlussfeier	Gesamtschule Delbrück
Juli	5x	Besprechung/Konferenzraum	Stadt Delbrück
	1x	Rat-/Ausschusssitzung	Stadt Delbrück
	5x	Hörspiel-Workshop (5. - 9. Juli)	Kulturrucksack Kreis PB
2. Jul.		Prüfung	VHS
6. Jul.		Stadtverbandssitzung	Stadt Delbrück
14. Jul.		Jahreshauptversammlung	DEMAG
August	9x	Besprechung/Konferenzraum	Stadt Delbrück
	2x	Rat-/Ausschusssitzung	Stadt Delbrück
	3x	Fraktionssitzungen: CDU/PID	Stadt Delbrück
23. Aug.		Mitgliederversammlung	Caritas
25. Aug.		Vorsstandssitzung	DEMAG

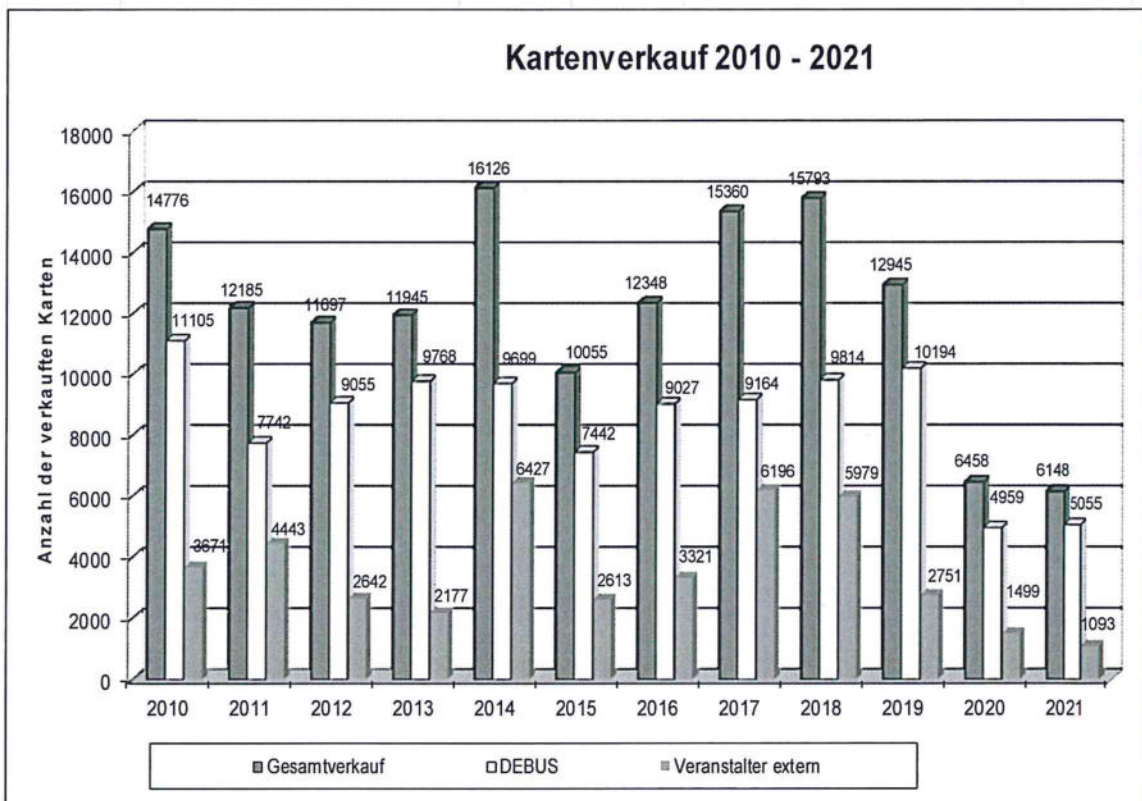
25. Aug.		KITA/Fortbildung	Stadt Delbrück
28. / 29. Aug.		Proben-Wochenende	Chor Haste Töne
30. Aug.		Jahreshauptversammlung	DRK
Aug / Sep	3x	GUV-Seminar (31.08. - 2.09.)	Unfallkasse NRW
September	4x	Rat-/Ausschusssitzung	Stadt Delbrück
	2x	Fraktionssitzungen: CDU/PID	Stadt Delbrück
	4x	Besprechung/Konferenzraum	Stadt Delbrück
	2x	Chorprobe	Chor Haste Töne
03. Sep		Tagung	Ev. Kirchenkreis PB
07. Sep		Mitgliederversammlung	Volksbank Hövelhof-Delbrück
10. Sep		Mitgliederversammlung	Schützenverein Delbrück
14. Sep		Seniorenbeirat	Stadt Delbrück
15. Sep		Kita/Fortbildung	Stadt Delbrück
21. Sep		Elferrat	Karnevalsverein Delbrück
23. Sep		Grillen VHS	VHS-vor-Ort
Oktober	11x	Besprechung/Konferenzraum	Stadt Delbrück
	2x	Fraktionssitzungen: CDU/PID	Stadt Delbrück
	2x	Rat-/Ausschusssitzung	Stadt Delbrück
05. Okt		Versammlung Ortschronisten	Stadt Delbrück
06. Okt		Vorstandssitzung	DEMAG
08. Okt		Generalversammlung	Karnevalsverein Delbrück
13. Okt		DEMAG	DEMAG
15. Okt		Mitgliederversammlung	DJK Delbrück
21. Okt		Versammlung	Kreissportbund
November	4x	Rat-Ausschusssitzung	Stadt Delbrück
	6x	Fraktionssitzungen: CDU/PID	Stadt Delbrück
	5x	Besprechung/Konferenzraum	Stadt Delbrück
2. Nov.		Stadtradeln	Stadt Delbrück
5. Nov.		Beerdigungsfeier	Fam. Tränkler
7. Nov.		Benefiz-Konzert	Musikverein Cäcilia Ostenland e.V.
24. Nov.		Vorstandssitzung	DEMAG
24. Nov.		Beiratssitzung	VHS-vor-Ort
30. Nov.		KITA-Inklusion Vortrag	VHS-vor-Ort
30. Nov.		Liebe, Glück - Vortrag	VHS-vor-Ort
Dezember	3x	Besprechung/Konferenzraum	Stadt Delbrück
	3x	Fraktionssitzungen: CDU/PID	Stadt Delbrück
	4x	Rat-/Ausschusssitzung	Stadt Delbrück
4. Dez.		Mitgliederversammlung	Stadtkapelle Delbrück eV.
8. Dez.		Vorstandssitzung	DEMAG
10. Dez.		Prüfungen VHS	Stadt Delbrück /VHS
22. Dez.		Weihnachtsgewinnspiel	DEMAG
<b>Vermietungen insgesamt (in Tagen):</b>			<b>205</b>

<b>Regelmäßige Vermietungen</b>			
<b>Zeitraum</b>	<b>Anzahl</b>	<b>Veranstaltungen</b>	<b>Mieter</b>
Juni-Dez 21	18 x	Qualifizierung Tagespflege	VHS vor Ort
Juli - Aug	3 x	Weight Watchers	Weight Watchers
März-Dez 21	240 x	Test-und Impftermine	Jörg Stratmann
Okt - Dez	8 x	Englisch-Kurs	VHS vor Ort
<b>regelmäßige Vermietungen insgesamt (in Tagen):</b>			<b>269</b>

<b>Corona bedingte Absagen</b>			
<b>Zeitraum</b>	<b>Anzahl</b>	<b>Veranstaltungen</b>	<b>Mieter</b>
Jan - Dez	26 x	VHS-Termine	VHS vor Ort
Mai - Sep	6x	Hochzeiten	Diverse
März / Mai	6x	Seminar (23. - 25.03./ 4.- 6.05.)	Unfallkasse NRW
8. Jan.		Jahreshauptversammlung	Feuerwehr Delbrück
9. Jan.		Winterball Schützen	Schützenverein Delbrück
13. Jan.		Neujahrsempfang DEMAG	DEMAG
14. Jan.		VHS-Dozententreffen	VHS vor Ort
16. Jan.		Ausbildungsmesse	Stadt Delbrück
22. Jan.		Narrentreffen Karneval	Karnevalsverein
20. Feb.		Schützen 2. Kompanie	Schützenverein Delbrück
27. Feb.		Sportgala	Stadtsportverband Delbrück e.V
11. Mrz.		Bauforum Happe	Happe GmbH & Co.KG
12. Mrz.		Mitgliederversammlung	DRK
26. Mrz.		Mitgliederversammlung	Schützenverein Delbrück
23. Apr.		Rock im Foyer	Musikfreunde Delbrück
31. Mai.		JTD - Fachtagung	Jugendtreff Delbrück
5. Jun.		Aufführung	Ballettschule Delbrück
18. Jun.		Kinder-Oper Johannesschule	Johannesschule Delbrück
19. Jun.		Abi-Ball 20	Gymnasium Delbrück
26. Jun.		Abi-Ball 21	Gymnasium Delbrück
19. Aug.		Einschulung Gesamtschule	Gesamtschule Delbrück
26. Aug.		BANG-Auftaktveranstaltung	GPDM mbH
15. Sep.		Delbrücker Unternehmertag	Bette GmbH & Co. KG
16. Sep.		Landwirtschaftstag	
6. Nov.		Herbstfest/Regionalmesse	DEMAG
13. Nov.		Stadtverbandsitzung	Karnevalsverein Delbrück
21. Nov.		Einkehrtag	Schützenverein Delbrück
5. Dez.		Flohmarkt	Hans-Hermann Kleinhelftwes
<b>Abgesagte Vermietungen insgesamt (in Tagen):</b>			<b>63</b>



	Anzahl	Prozentsatz	Entwicklung zum Vorjahr	Vorjahr %
DEBUS GmbH	2258	36,70%	2,70%	34%
DEBUS Webshop	1261	20,50%	10,50%	10%
DEBUS Eventim	1135	18,50%	-2,50%	21%
DEBUS Vorverkaufsstellen	401	6,50%	-5,50%	12%
Verkauf Veranstalter extern	1093	17,80%	-5,20%	23%
<b>Gesamt</b>	<b>6148</b>	<b>100</b>		<b>100</b>



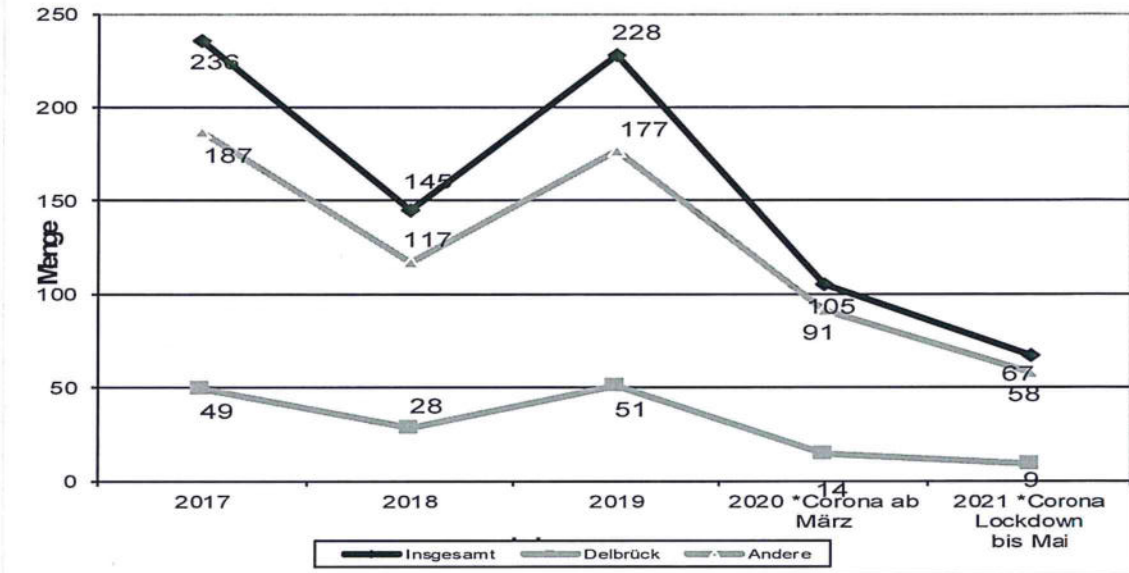
## Anzahl der Kunden

	2011	2012	2013	2014	2015	2016	2017	2018	2019	2020 *Corona	2021 *Corona Lockdown bis Mai
<b>Insgesamt</b>	336	300	251	204	207	213	236	145	228	105	67
<b>Delbrück</b>	97	91	69	49	37	40	49	28	51	14	9
<b>Andere</b>	239	209	182	155	170	173	187	117	177	91	58

ABO Kunden

Wahl-ABO Kunden dazu addiert

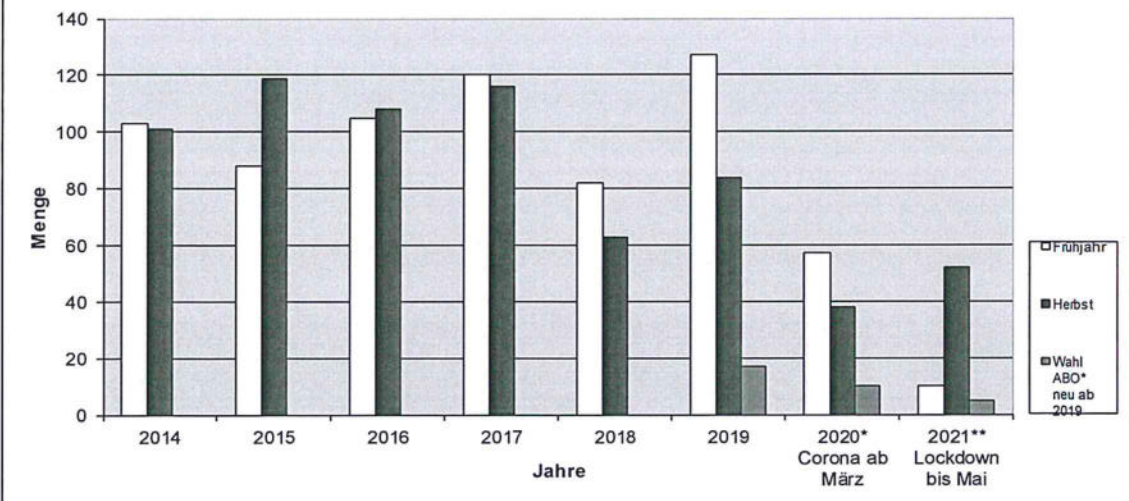
## Abokunden (Verkaufte Abos im Jahr)

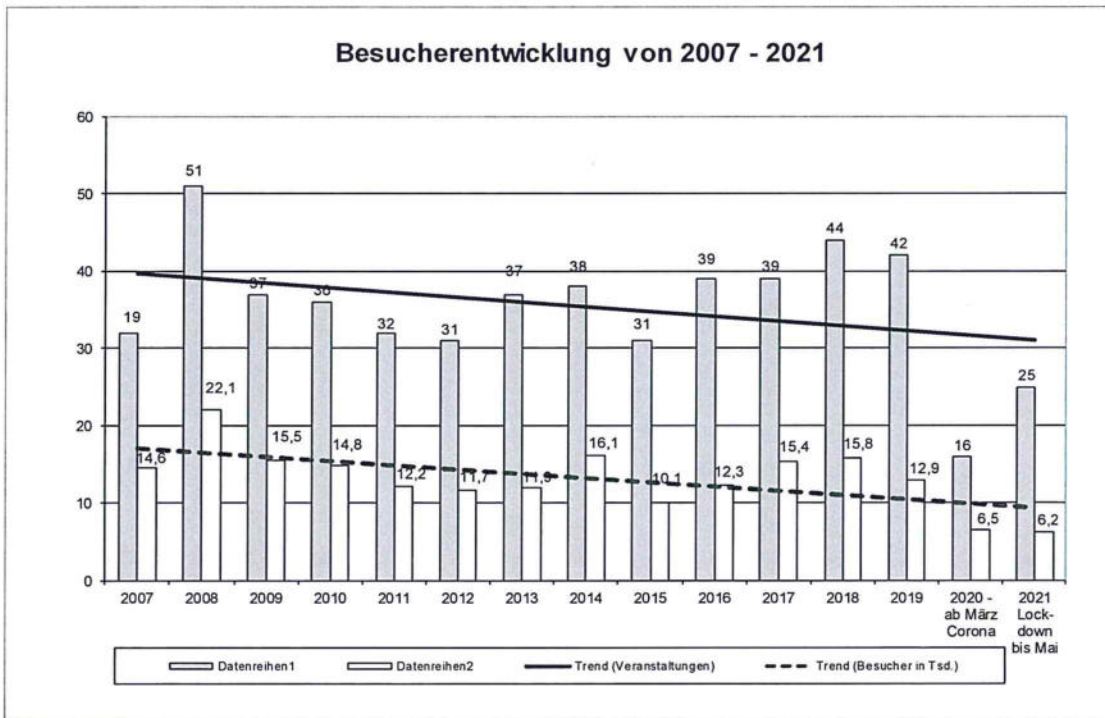
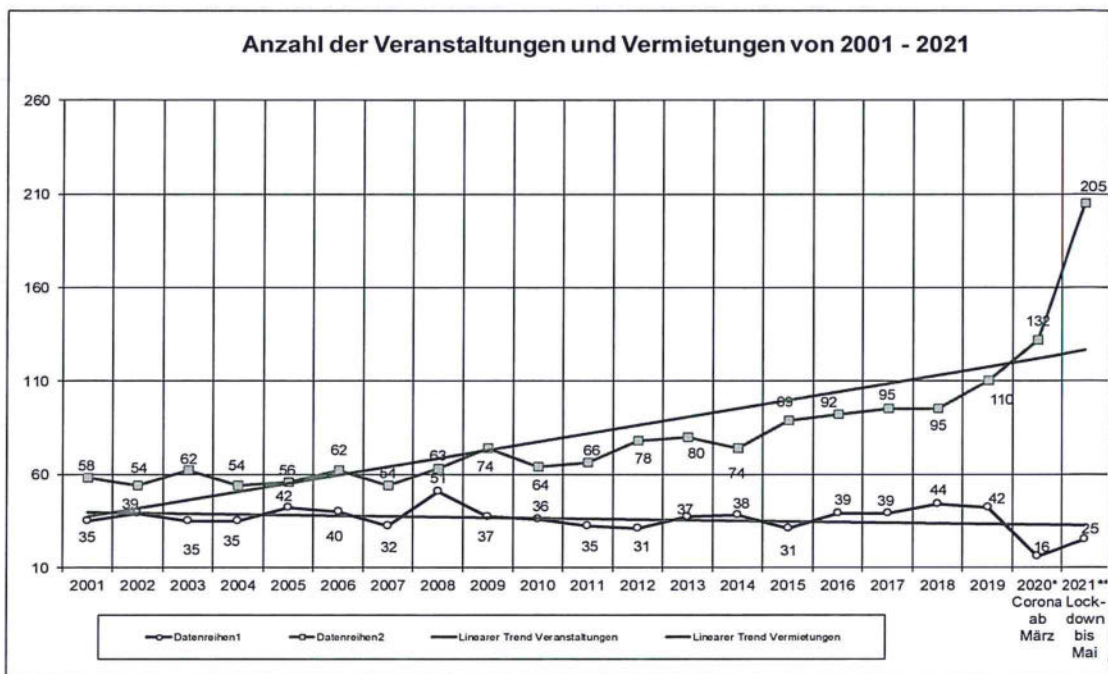


## Jahresvergleich Frühjahr / Herbst

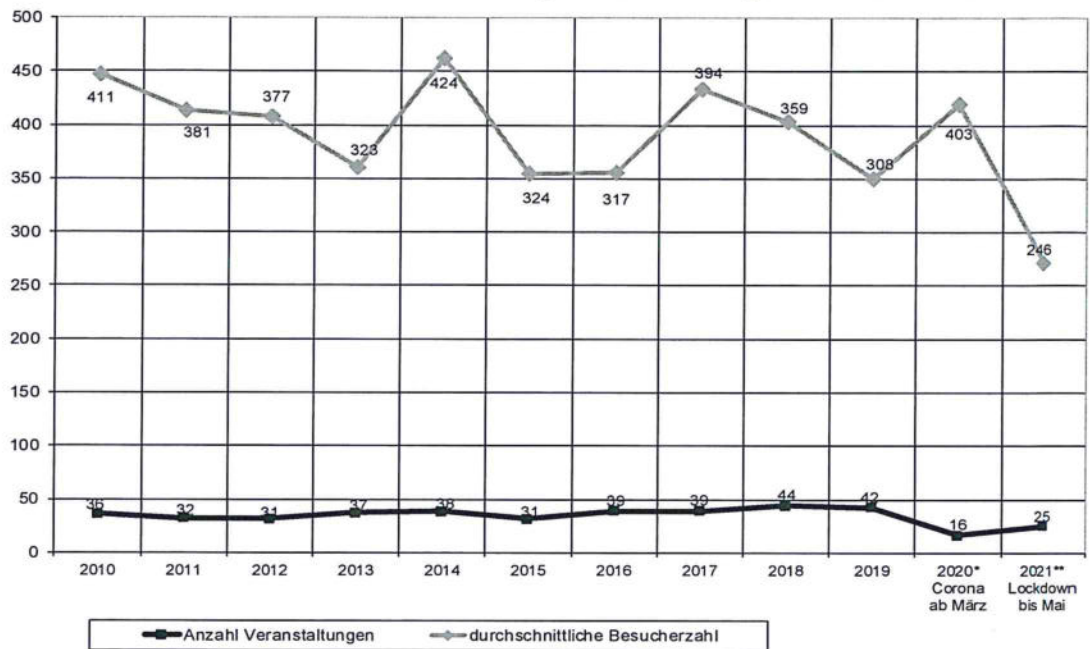
	2004	2005	2006	2011	2012	2013	2014	2015	2016	2017	2018	2019	2020* Corona ab März	2021** Lockdown bis Mai	2022
Frühjahr		51	131	150	128	132	103	88	105	120	82	127	57	10	39
Herbst	139	104	135	186	172	119	101	119	108	116	63	84	38	52	
Wahl ABO* neu ab 2019												17	10	5	

## Abo Jahreszeitvergleich





### Durchschnittliche Besucherzahl je Veranstaltung von 2010 - 2021

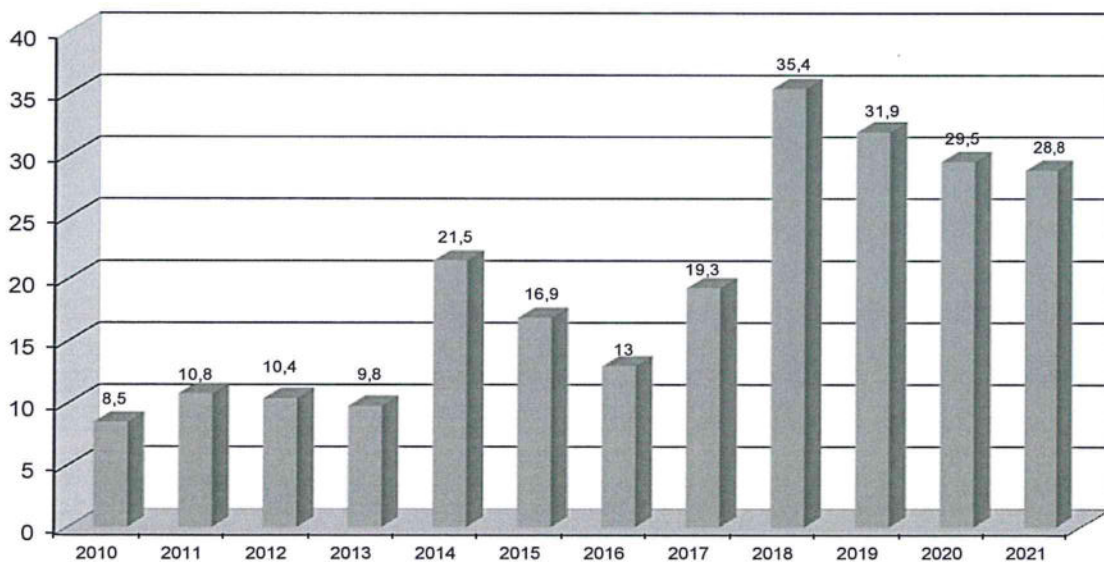


### Reparatur- und Erhaltungskosten 2010 - 2021

(ohne Investitionen Stadthallenbauverein /

Erstattungen Stadt Delbrück oder Förderprogramme)

Euro/Tausend



Gesamtsumme seit Erstellung der Stadthalle: 397.960 Euro

## Werbekosten 2010 - 2021

Tausend

