

# **FB IV - BILDUNG/SPORT/KULTUR**

	<b>Seite</b>
<b>Allgemeines / Besonderheiten</b>	<b>54</b>
<b>Schulen</b>	<b>55</b>
<b>Sportstättenanlagen</b>	<b>60</b>
<b>Zuwendungen an Vereine und Schulen</b>	<b>62</b>
<b>Sport und Freizeit</b>	<b>63</b>
<b>Jugendtreff</b>	<b>63</b>
<b>Hallenbad</b>	<b>64</b>
<b>Kindertageseinrichtungen</b>	<b>64</b>

## **ALLGEMEINES / BESONDERHEITEN IM JAHR 2022**

### **Schulentwicklung**

#### **Kindertageseinrichtungen**

Im Jahr 2022 wurde die städt. Kindertageseinrichtung Schöning um eine weitere Gruppe aufgestockt, sodass hier nach dem Anbau insgesamt 75 Kinder betreut werden können.

Die Gruppen der städt. Kindertageseinrichtungen werden weiter mit mobilen Endgeräten ausgestattet. Das Verwaltungsprogramm der KiTas: KiTaPlus wurde auf die Geräte aufgespielt.

Das Familienzentrum Pustblume wird auch im Kindergartenjahr 2022/23 eine zusätzliche provisorische halbe Gruppe in der Einrichtung einrichten.

Die provisorische Gruppe in der städtische Kindertageseinrichtung Anreppen bleibt im KiTa-Jahr 2022/2023 bestehen. Es werden die Räumlichkeiten vom Dorfgemeinschaftshaus, sowie der Mehrzweckraum der KiTa genutzt.

Die provisorische Erweiterung der kommunalen Kindertageseinrichtung in Sudhagen wurde im Kindergartenjahr 2022/23 weiterhin in einer Mobilraum-Anlage in Anspruch genommen.

## SCHULEN

Grundschulen					
Die Schülerzahlen (Einschulungen) in den sieben Delbrücker Grundschulen werden sich nach dem Stand vom 20.10.2022 in den nächsten Jahren wie folgt entwickeln:*					
Stadtteil	Schuljahr				
	2022/23	2023/24	2024/25	2025/26	2026/27
Delbrück (zwei Grundschulen)	143	132	149	139	136
Boke (Anreppen, Bentfeld, Boke)	58	59	51	61	67
Hagen	29	33	25	31	34
Lipling (Lipling, Schöning)	33	44	41	40	25
Ostenland (Ostenland, Steinhorst)	42	42	53	38	40
Westenholz	54	39	40	41	53
<b>Gesamt</b>	<b>359</b>	<b>349</b>	<b>359</b>	<b>350</b>	<b>355</b>

\* Seit dem Schuljahr 2008/2009 sind die Schulbezirke für Grundschulen in NRW aufgehoben worden. Die Erziehungsberechtigten können selbst entscheiden, in welche Schule ihr Kind eingeschult werden soll.

Übergangsquoten in der Stadt Delbrück von den Grundschulen zu Schulen der Sekundarstufe I					
Schulen	2022 %	2021 %	2020 %	2019 %	2018 %
Hauptschulen	0	0	0	0	0
Realschule	0	0	0	0	0
Gymnasium	48	34	37	34	37
Gesamtschule	43	58	53	60	53
Auswärtige Schulen	9	8	10	6	10
	100	100	100	100	100

Entwicklung der Eingangsjahrgänge (5. Klasse) des Gymnasiums und der Gesamtschule Delbrück				
Eingangsjahrgang	Gymnasium		Gesamtschule	
	Schüler	Klassen	Schüler	Klassen
2022/23	138	5	153	7
2021/22	103	4	165	7
2020/21	112	4	179	7
2019/20	102	4	181	7
2018/19	113	4	163	7

**Im Schuljahr 2022/23 werden an den 8 Schulen der Stadt Delbrück insgesamt 3.454 Schüler/innen in 132 Jahrgangsklassen unterrichtet.  
1.502 Schüler/innen werden mit Schulbussen befördert.**

Schulen	Schüler								Klassen								Fahrschüler							
	2022	2021	2020	2019	2018	2017	2022	2021	2020	2019	2018	2017	2022	2021	2020	2019	2018	2017						
Johannes-Schule Graf-Sporck-Straße	327	312	302	310	320	323	14	14	14	15	15	14	34	28	35	39	35	32						
Kath. GS Delbrück, St. Marien-Schule Leipziger Straße	199	202	187	188	205	201	8	8	8	8	8	8	11	9	8	13	13	15						
Lippe-Grundschule	215	201	222	207	203	206	9	9	10	9	9	9	117	109	118	108	104	106						
GS-Verbund Westenholz/Hagen	287	266	254	264	247	237	14	13	12	12	11	11	67	48	45	44	42	42						
GS Lippling	178	190	191	175	187	179	8	8	8	8	10	10	79	80	58	68	69	70						
GS Ostenland	161	135	127	135	122	128	8	7	6	6	5	6	37	31	29	27	18	18						
<b>Grundschulen - Gesamt</b>	<b>1.367</b>	<b>1.306</b>	<b>1.283</b>	<b>1.279</b>	<b>1.284</b>	<b>1.274</b>	<b>61</b>	<b>59</b>	<b>58</b>	<b>58</b>	<b>56</b>	<b>58</b>	<b>345</b>	<b>305</b>	<b>293</b>	<b>299</b>	<b>281</b>	<b>283</b>						
HS Ostenland (TS)																								
HS Ostenland						0						0												
HS Westenholz					62	143				4	10						45	118						
<b>Hauptschulen - Gesamt</b>	<b>0</b>	<b>0</b>	<b>0</b>	<b>0</b>	<b>62</b>	<b>143</b>	<b>0</b>	<b>0</b>	<b>0</b>	<b>4</b>	<b>10</b>	<b>10</b>	<b>0</b>	<b>0</b>	<b>0</b>	<b>0</b>	<b>45</b>	<b>118</b>						
RS Delbrück					107	248				4	9						56	138						
Gesamtschule	1.257	1.265	1.237	1.177	980	820	47	47	44	37	30	30	715	699	706	669	595	463						
GYM Delbrück *)	830	814	872	888	922	952	24	19	18	23	44	23	442	442	484	506	528	557						
Förderschule Lippling																0	0	0						
<b>Insgesamt</b>	<b>3.454</b>	<b>3.385</b>	<b>3.392</b>	<b>3.344</b>	<b>3.355</b>	<b>3.437</b>	<b>132</b>	<b>125</b>	<b>120</b>	<b>128</b>	<b>145</b>	<b>130</b>	<b>1.502</b>	<b>1.446</b>	<b>1.483</b>	<b>1.474</b>	<b>1.505</b>	<b>1.559</b>						

\*) Ab Jahrgangsstufe 11 Kurssystem, andere Richtwerte über Klassenfrequenzen.

### Anzahl der Klassen und Schüler der Schulen in der Stadt Delbrück im Schuljahr 2022/23 (Stand: OKT 2022)

	Klassen / Schüler										EF	Q1	Q2	Gesamt	
	1	2	3	4	5	6	7	8	9	10					
Johannes-Schule	93 / 4	107 / 4	64 / 3	63 / 3											327 / 14
St.Marien-Schule	51 / 2	53 / 2	47 / 2	48 / 2											199 / 8
GS Boke	57 / 2	46 / 2	65 / 3	47 / 2											215 / 9
GS - Verbund Westenholz/Hagen	84 / 4	86 / 4	58 / 3	59 / 3											287 / 14
GS Lippling	39 / 2	40 / 2	56 / 2	43 / 2											178 / 8
GS Ostenland	40 / 2	39 / 2	37 / 2	45 / 2											161 / 8
<b>Gesamt</b>	<b>364 / 16</b>	<b>371 / 16</b>	<b>327 / 15</b>	<b>305 / 14</b>											<b>1.367 / 61</b>
<b>Gesamt</b>					<b>0 / 0</b>	<b>0 / 0</b>	<b>0 / 0</b>	<b>0 / 0</b>	<b>0 / 0</b>	<b>0 / 0</b>					<b>0 / 0</b>
Gesamtschule					153 / 7	176 / 7	176 / 7	183 / 7	159 / 8	213 / 9	62	73	62		1.257 / 45
GYM Delbrück					138 / 5	107 / 4	115 / 4	101 / 4	114 / 4	/	82	83	93		833 / 21
<b>Insgesamt</b>	<b>364 / 16</b>	<b>371 / 16</b>	<b>327 / 15</b>	<b>305 / 14</b>	<b>291 / 12</b>	<b>283 / 11</b>	<b>0 / 11</b>	<b>284 / 11</b>	<b>273 / 12</b>	<b>213 / 9</b>	<b>144</b>	<b>0</b>	<b>93</b>	<b>0</b>	<b>3.457 / 127</b>

Schüler/innen aus Delbrück in auswärtigen Gesamtschulen im Schuljahr 2022/23													
Stadtteil	Klasse												
	5	6	7	8	9	10	11	12	13	Gesamt			
Anreppen	0	0	1	0	1	0	0	0	2	0	0	4	
Bentfeld	0	0	5	1	5	1	0	0	0	2	14		
Boke	1	0	0	1	2	1	0	0	5	2	12		
Delbrück	0	0	0	1	1	1	1	2	0	0	6		
Hagen	0	0	0	0	0	0	0	0	0	0	0		
Lippling	0	0	0	1	0	1	0	0	0	0	2		
Ostenland	0	0	0	0	0	0	1	0	0	0	1		
Schöning	0	1	0	0	1	0	0	0	0	0	2		
Steinhorst	0	0	0	0	0	0	0	0	0	0	0		
Westenholz	0	0	0	1	2	1	4	0	0	0	8		
<b>Gesamt</b>	<b>1</b>	<b>1</b>	<b>6</b>	<b>5</b>	<b>12</b>	<b>5</b>	<b>6</b>	<b>9</b>	<b>4</b>	<b>49</b>			

### Schüler/innen aus Delbrück in auswärtigen Gesamtschulen

2007	2008	2009	2010	2011	2012	2013	2014	2015	2016	2017	2018	2019	2020	2021	2022
k.A.	k.A.	k.A.	k.A.	k.A.	k.A.	k.A.	305	300	285	263	230	113	90	71	49

### Schüler/innen aus Delbrück in auswärtigen Gymnasien im Schuljahr 2022/23

Stadtteil	Klasse											Gesamt
	5	6	7	8	9	EF	Q1	Q2				
Anreppen	0	2	0	2	1	0	0	0	0	0	0	0
Bentfeld	1	0	0	0	1	0	0	1	0	0	1	0
Boke	1	1	1	1	2	1	2	1	1	2	1	0
Delbrück	1	7	11	1	5	6	5	6	5	6	6	0
Hagen	5	0	0	1	0	0	0	0	0	0	1	0
Lipling	0	0	0	1	0	0	0	0	0	0	0	0
Ostenland	2	3	5	3	6	6	8	4	8	4	4	0
Schöning	1	2	0	0	1	1	4	0	4	0	0	0
Steinhorst	0	0	0	0	0	0	0	0	0	0	0	0
Westenholz	16	8	9	4	5	6	3	10	4	10	4	4
<b>Gesamt</b>	<b>27</b>	<b>23</b>	<b>26</b>	<b>13</b>	<b>21</b>	<b>20</b>	<b>22</b>	<b>23</b>	<b>175</b>	<b>175</b>	<b>175</b>	<b>175</b>

### Schüler/innen aus Delbrück in auswärtigen Gymnasien

Jahr	2008	2009	2010	2011	2012	2013	2014	2015	2016	2017	2018	2019	2020	2021	2022
	90	91	86	89	106	118	124	145	130	143	144	147	144	146	175

# ÜBERSICHT ÜBER DIE SPORTSTÄTTENANLAGEN IN DER STADT DELBRÜCK

Stand: 31.12.2020

## Delbrück-Mitte

- 1 Hallenbad, 10 x 25 m, 250 m<sup>2</sup>
- 1 Lehrschwimmhalle, Wasserfläche 75 m<sup>2</sup>
- 1 Rasenplatz, 105 x 65 m, 6.825 m<sup>2</sup>, 400 m-Laufbahn, Weitsprung-, Hochsprung- und Kugelstoßanlage, Sportheim, 13.000 m<sup>2</sup>
- 1 Kunstrasenplatz, Trainingsbeleuchtung, Sportheim, 7.000 m<sup>2</sup>
- 2 Rasenplätze (Training), Danziger Straße, 100 x 67,50 m, 30.911 m<sup>2</sup>
- 2 Sporthallen, 12 x 24 m, 288 m<sup>2</sup>
- 1 Dreifachsporthalle, 1.215 m<sup>2</sup>, Gymnastikraum, 127 m<sup>2</sup>, Fitnessraum, 57 m<sup>2</sup>
- 1 Dreifachsporthalle, 1.215 m<sup>2</sup>
- 1 Tennisanlage mit 5 Spielfeldern, Sportheim, 1 Spielfeld 700 m<sup>2</sup>
- 1 Tennishalle mit 1 Spielfeld
- 1 Reitsportanlage mit Halle, 10.000 m<sup>2</sup>
- 2 Reithallen (privat), je 1.000 m<sup>2</sup>
- 1 Hundeübungsplatz mit Clubhaus
- 1 Luftgewehr- und Luftpistolenschießstand, 8 Schießbahnen
- 2 Beachvolleyballanlagen
- 1 Sportanlage am Nordring  
(3 Kleinspielfelder, 1 Rasenplatz, 6.522 m<sup>2</sup>, 100 m Laufbahn, Rundlaufbahn 500 m, Kugelstoßanlage, 3 Beachvolleyballanlagen)
- 1 Skateranlage (1 Fun-Box, 6,30 x 3,15 m / 1 Jump-Ramp, 1,90 x 1,25 m / 1 Rail, 4 m lang, 1 Grind-Box, 2,50 x 1,25 m)
- 1 DFB-Minispielfeld

## Anreppen

- 1 Rasenplatz, 105 x 68 m, Trainingsbeleuchtung, 7.140 m<sup>2</sup>
- 1 Rasenplatz, 100 x 62 m, 6.200 m<sup>2</sup>, Sportheim
- 1 Luftgewehr- und Luftpistolenschießstand, 6 Schießbahnen
- 1 Tennisanlage mit 4 Spielfeldern, Sportheim
- 1 Beachvolleyballanlage

## Bentfeld

- 1 Sporthalle, 15 x 27 m, 405 m<sup>2</sup>
- 1 Rasenplatz, 105 x 70 m, 7.350 m<sup>2</sup>, Umkleidegebäude
- 1 Rasenplatz, 105 x 70 m, 7.350 m<sup>2</sup>, Trainingsbeleuchtung, Umkleidegebäude
- 1 Luftgewehr- und Luftpistolenschießstand, 8 Schießbahnen
- 1 Tennisanlage mit 2 Spielfeldern, Sportheim

## Boke

- 1 Sporthalle, 15 x 27 m, 405 m<sup>2</sup>, Gymnastikraum 118 m<sup>2</sup>
- 1 Rasenplatz, 105 x 68 m, Trainingsbeleuchtung, Sportheim, 7.200 m<sup>2</sup>
- 1 Rasenplatz, 105 x 70 m, 100 m-Laufbahn, 8.000 m<sup>2</sup>
- 1 Luftgewehrschießstand, 6 Schießbahnen
- 1 Tennisanlage mit 3 Spielfeldern, Sportheim

## Hagen

- 1 Mehrzweckhalle, 18 x 33 m, 594 m<sup>2</sup>
- 1 Rasenplatz, 95 x 55 m, Sportheim, 6.000 m<sup>2</sup>
- 1 Trainingsplatz (Rasen), 105 x 65 m, Trainingsbeleuchtung, 14.650 m<sup>2</sup>,
- 1 100 m-Laufbahn, Kugelstoß- und Weitsprunganlage
- 1 Beachvolleyballanlage
- 1 Luftgewehr- und Luftpistolenschießstand, 6 Schießbahnen
- 1 Tennisanlage mit 3 Spielfeldern, Umkleidegebäude
- 1 Minigolfanlage



### Lipling

- 1 Sporthalle mit zwei Übungseinheiten, je 15 x 27 m, insges. 810 m<sup>2</sup>
- 1 Rasenplatz, 105 x 70 m, 7.350 m<sup>2</sup>, Trainingsbeleuchtung, Sportheim
- 1 Rasenplatz, 105 x 70 m, Weitsprunganlage, 100 m-Laufbahn, 8.000 m<sup>2</sup>
- 1 Rasenplatz, Training, 5.225 m<sup>2</sup>
- 1 Tennisanlage mit 3 Spielfeldern, Umkleidegebäude
- 1 Luftgewehr- und Luftpistolenschießstand, 8 Schießbahnen
- 1 DFB-Minispielplatz

### Ostenland

- 1 Mehrzweckhalle, 18 x 36 m, 648 m<sup>2</sup>
- 1 Sporthalle, 15 x 27 m, Gymnastikraum, 94,30 m<sup>2</sup>
- 1 Rasenplatz, 100 x 65 m, 6.500 m<sup>2</sup>, Sportheim
- 1 Rasenplatz, 105 x 70 m, Trainingsbeleuchtung, 7.350 m<sup>2</sup>
- 1 Rasenplatz, Training, 6.317 m<sup>2</sup>
- 1 Schulsportanlage mit Weitsprunganlage, 100 m-Laufbahn
- 1 Beachvolleyballanlage
- 1 Tennisanlage mit 5 Spielfeldern, Sportheim
- 1 Luftgewehr- und Luftpistolenschießstand, 9 Schießbahnen
- 1 Reitsportanlage, 20.000 m<sup>2</sup>
- 1 Reithalle, 56,40 x 25,40 m, 1.432,56 m<sup>2</sup>
- 1 Abreitehalle, 45 x 21 m
- 2 Reithallen (privat)

### Schöning

- 1 Rasenplatz, 7.012 m<sup>2</sup>, Trainingsbeleuchtung, Sportheim
- 1 Trainingsplatz, 4.903 m<sup>2</sup>
- 1 Sporthalle, 15 x 27 m, 405 m<sup>2</sup>
- 1 Tennisanlage mit 3 Spielfeldern, Sportheim
- 1 Luftgewehr- und Luftpistolenschießstand, 6 Schießbahnen

### Steinhorst

- 1 Tennisanlage mit 3 Spielfeldern, Umkleidegebäude
- 1 Luftgewehr- und Luftpistolenschießstand, 4 Schießbahnen
- 1 Beachvolleyballanlage
- 1 Soccerplatz

### Westenholz

- 1 Dreifachsporthalle, 27 x 45 m, 1.215 m<sup>2</sup>, Gymnastikraum 144 m<sup>2</sup>, Luftpistolenschießstand mit 8 Bahnen 201 m<sup>2</sup>
- 1 Rasenplatz, 105 x 80 m, Trainingsbeleuchtung, Sportheim, 9.000 m<sup>2</sup>
- 2 Rasenplätze, 105 x 80 m, 16.800 m<sup>2</sup>, Weitsprunganlage
- 1 Tennisanlage mit 4 Spielfeldern, Sportheim
- 1 Reitsportanlage, 15.000 m<sup>2</sup>
- 1 Reithalle, 21,50 x 41,5 m, 892,25 m<sup>2</sup>
- 1 Reitsporthalle (privat), 20 x 50 m, 1.000 m<sup>2</sup>
- 1 Minigolfanlage
- 1 Swin-Golf-Anlage
- 1 Hundeübungsplatz
- 1 Modellflugplatz

<b>Zuwendungen nach den Sportförderungsrichtlinien an Sportvereine und Schulen</b>					
	<b>2022</b>	<b>2021</b>	<b>2020</b>	<b>2019</b>	<b>2018</b>
	<b>€</b>	<b>€</b>	<b>€</b>	<b>€</b>	<b>€</b>
DJK Graf-Sporck 1920 e. V. Delbrück	5.172,00	6.194,25	5.713,63	5.147,88	5.295,04
DSC (Delbrücker Sportclub)	4.948,80	4.935,55	4.701,31	4.079,36	4.069,74
Reit- u. Fahrverein "Graf-Sporck" Delbrück e. V.	1.385,00	1.165,00	1.165,00	491,60	422,60
Tennisclub Blau-Weiß e. V. Delbrück	3.080,00	3.101,26	2.960,00	1.490,00	1.670,97
DLRG (Deutsche Lebensrettungsgesellschaft) Delbrück	1.333,00	1.328,00	1.335,00	1.257,00	824,60
Schachclub Delbrück	223,80	203,13	267,57	186,54	216,09
Handball-Gemeinschaft Delbrück e. V.	0,00	0,00	0,00	0,00	0,00
WLS Tauchsport Delbrück e. V.	177,60	186,26	165,15	112,67	110,89
Stadtsportverband Delbrück	5.000,00	5.000,00	5.000,00	5.000,00	410,00
Johannes-Schule (Sportabzeichenwettbewerb)	0,00	0,00	0,00	0,00	0,00
St. Marien-Schule Delbrück (Sportabzeichenwettbewerb)	0,00	0,00	0,00	0,00	0,00
Grundschule Boke (Sportabzeichenwettbewerb)	0,00	0,00	0,00	0,00	0,00
Grundschulverbund Westenholz-Hagen (Sportabzeichenwettbewerb)	0,00	0,00	0,00	0,00	58,33
Grundschule Lippling (Sportabzeichenwettbewerb)	0,00	0,00	0,00	0,00	58,33
Grundschule Ostenland (Sportabzeichenwettbewerb)	0,00	0,00	0,00	0,00	0,00
Gymnasium Delbrück (Sportabzeichenwettbewerb)	0,00	0,00	0,00	0,00	0,00
Sportverein Grün-Weiß Anreppen	4.147,40	3.863,00	4.363,59	2.913,22	2.985,91
Sportverein Rot-Weiß Bentfeld	2.254,00	2.654,66	2.508,44	1.896,76	2.040,05
Sportverein SuS 1924 e. V. Boke	4.668,80	5.335,95	4.949,60	3.427,18	3.489,59
TTC Kolping Boke	160,00	175,00	175,00	167,00	185,40
Sportverein SV Sudhagen	3.913,00	4.226,79	4.053,59	2.873,09	3.550,25
"FC Schwarz-Gelb" Westerloh-Lippling	5.677,80	5.795,06	5.532,03	3.786,78	3.504,74
Sportverein "SC Blau-Weiß" Ostenland	10.177,20	10.996,76	10.253,77	7.274,89	7.317,93
Sportverein Schöning	3.800,40	4.071,02	3.960,58	2.162,28	2.150,54
SuS Westenholz (Spiel- u. Sportgemeinschaft)	3.227,80	3.433,68	3.219,02	2.944,37	2.989,68
Reit- u. Fahrverein "Delbrücker Land" e. V. Westenholz	1.185,00	1.506,26	1.485,15	598,00	775,60
Tennisclub Westenholz	3.395,00	3.386,00	3.385,00	1.422,60	1.674,60
Tennisclub Steinhorst	2.300,00	2.313,00	2.300,00	848,40	876,00
Schießsportabt. Schützenbruderschaft Bentfeld	0,00	160,00	160,00	0,00	0,00
Schießsportabt. Schützenbruderschaft Delbrück	0,00	160,00	160,00	0,00	0,00
Schießsportverein St. Hubertus Lippling e. V.	260,00	260,00	260,00	50,00	50,00
St. Heinrich-Schützenbruderschaft Sudhagen	305,00	330,00	330,00	164,40	182,80
Schießsportabt. Bürgerschützenverein Steinhorst	180,00	180,00	180,00	75,00	75,00
1. Delbrücker Judo-Club	205,00	220,00	220,00	128,20	169,60
Karate-Club Itosu e. V.	155,00	170,00	170,00	132,80	165,00
Angelsportverein Boker Kanal	0,00	0,00	0,00	0,00	0,00
Sportangelverein Westenholz	140,00	135,00	135,00	111,80	125,60
Sportangelverein Westerloh	135,00	135,00	135,00	77,80	0,00
Radsportgemeinschaft Delbrück	105,00	105,00	105,00	54,60	54,60
Syrisch-orthod.Volkverein Tur Abdin	0,00	0,00	0,00	0,00	0,00
Fischereiverein Petri-Heil Boke	100,00	100,00	100,00	50,00	54,60
<b>Summe</b>	<b>67.811,60</b>	<b>71.825,63</b>	<b>69.448,43</b>	<b>48.924,22</b>	<b>45.554,08</b>

<b>Entwicklung der Ausgaben für Sport und Freizeit</b>						
	2022	2021	2020	2019	2018	2017
	€	€	€	€	€	€
Unterhaltung u. Pflege der Sportplätze	55.683	28.990	23.907	26.265	25.358	21.514
Neuanschaffung und Unterhaltung der Geräte	20.479	12.182	12.663	9.468	7.506	23.726
Pachten	20.048	18.588	13.288	18.088	15.022	14.374
Sportförderung	67.812	72.490	71.438	53.514	47.667	48.914
Einzelmaßnahmen	33.328	182.295	30.040	241.625	112.001	28.344
<b>Gesamt</b>	<b>197.349</b>	<b>314.544</b>	<b>151.337</b>	<b>348.960</b>	<b>207.555</b>	<b>136.872</b>

<b>Ferienspiele</b>						
	2022	2021	2020	2019	2018	2017
Anzahl der Vereine	14	0	0	21	22	16
Anzahl der Veranstaltungen	24 <sup>1)</sup>	0 <sup>1)</sup>	0 <sup>1)</sup>	42 <sup>1)</sup>	53 <sup>1)</sup>	82 <sup>1)</sup>
Anzahl der teiln. Kinder	880 #	0	0	1.494	1.484	1.586
Zuschuss der Stadt (€)	4.250	0	0	4.654	5.403 <sup>2)</sup>	3.260 <sup>2)</sup>

<b>Jugendtreff Delbrück (JTD), Boker Straße 6, mit Teilstandort Westenholz</b>						
	2022	2021	2020	2019	2018	2017
Besucher	5.398	3.504	10.914	21.331	11.353	12.647
<b>davon</b>						
Kinder bis 13 Jahre	2.360 (44 %)	1.278 (36 %)	2.227 (20 %)	5.258 (25 %)	4.452 (39 %)	2.797 (22 %)
Jugendliche ab 13 Jahre	3.038 (56 %)	2.226 (64 %)	8.687 (80 %)	16.073 (75 %)	6.901 (61 %)	9.850 (78 %)

<b>Leistungen nach den Richtlinien des Familienpasses</b>						
	2022	2021	2020	2019	2018	2017
Zuschüsse zu Klassenfahrten	8.204,89 €	1.484,33 €	2.661,49 €	10.651,72 €	12.346,94 €	10.669,59 €
Kommunales Kindergeld	13.234,00 €	10.894,00 €	13.286,00 €	17.069,00 €	17.472,00 €	21.707,99 €
<b>Leistungen Gesamt</b>	<b>21.438,89 €</b>	<b>12.378,33 €</b>	<b>15.947,49 €</b>	<b>27.720,72 €</b>	<b>29.818,94 €</b>	<b>32.377,58 €</b>

## HALLENBAD

Besucherzahlen des Hallenbades der Stadt Delbrück						
Monat	2022	2021	2020	2019	2018	2017
Januar	5983	0	8.972	9.331	0	0
Februar	5673	0	7.103	7.802	0	0
März	6801	0	3.601	8.448	0	0
April	5475	388	0	6.981	0	0
Mai	6540	1.098	0	8.715	0	0
Juni	5371	3.399	720	6.170	0	0
Juli	4731	4.009	1.475	5.915	0	0
August	6729	4.292	2.502	5.650	0	0
September	6924	5.600	4.600	6.931	0	0
Oktober	6223	5.548	4.474	6.770	8.149	0
November	6852	5.996	1.088	8.184	9.104	0
Dezember	1861	1.466	0	2.706	6.278	0
<b>Gesamtbesucher</b>	<b>69163</b>	<b>31.796</b>	<b>34.535</b>	<b>83.603</b>	<b>23.531</b>	<b>0</b>
davon Schulschwimmen	13.352	5.802	9.029	18.951	5.058	0
bleiben	<b>55.811</b>	<b>25.994</b>	<b>25.506</b>	<b>64.652</b>	<b>18.473</b>	<b>0</b>

In den Besucherzahlen sind die Benutzer mit freiem Eintritt (nichtsulpflichtige Kinder, DLRG) enthalten.

## KINDERTAGESEINRICHTUNGEN

Städtische Kindertageseinrichtungen						
Belegungszahlen städt. Kindergärten 2022						
Stadtteil	Anzahl Gruppen	25 Std.	35 Std.	45 Std.	davon U3	insgesamt
Delbrück - Dietr.-Bonhoeffer-Straße -	3 Gruppen	10	20	28	12	58
Delbrück - Kettelerstraße -	4 Gruppen	1	24	53	14	78
Delbrück - Leipziger Straße -	5 Gruppen	7	37	58	30	102
Delbrück - Lessingstraße -	3 Gruppen	14	14	39	12	67
Delbrück - Valepagestraße -	4,5 Gruppen	5	31	52	24	88
Anreppen	3,5 Gruppen	1	13	50	18	64
Bentfeld	3 Gruppen	5	17	36	18	58
Boke	6,5 Gruppen	14	41	64	41	119
Sudhagen	4 Gruppen	13	24	34	25	71
Lippling	5 Gruppen	14	22	59	24	95
Ostenland	3 Gruppen	5	19	32	16	56
Schöning	4 Gruppen	12	17	41	18	70
Steinhorst	2 Gruppen	6	4	26	11	36
Westenholz	4 Gruppen	14	26	40	17	80
<b>Gesamt</b>		<b>121</b>	<b>309</b>	<b>612</b>	<b>280</b>	<b>1.042</b>

In den 14 städt. Kindertageseinrichtungen in Delbrück können durch Gewährung von Zuwendungen des Landschaftsverbandes Westfalen-Lippe von einer Behinderung bedrohte und nichtbehinderte Kinder in der Erziehung gemeinsam gefördert werden.

<b>Integrative Betreuung</b>							
<b>Kindertageseinrichtung</b>	<b>2022</b>	<b>2021</b>	<b>2020</b>	<b>2019</b>	<b>2018</b>	<b>2017</b>	<b>2016</b>
Delbrück - Dietr.-Bonhoeffer-Straße	4	4	4	4	4	5	6
Delbrück - Kettelerstraße	4	4	2	3	3	1	2
Delbrück - Leipziger Straße	2	3	4	4	4	2	3
Delbrück - Lessingstraße	3	3	5	4	1	1	6
Delbrück - Valepagestraße	3	2	1	1	3	4	2
Anreppen	2	0	0	0	1	1	1
Bentfeld	2	1	0	0	0	1	1
Boke	4	1	1	1	1	2	1
Sudhagen	0	0	0	1	1	2	1
Lippling	3	3	3	1	1	1	2
Ostenland	2	5	2	2	1	1	0
Schöning	1	0	3	4	2	1	1
Steinhorst	1	0	0	0	0	0	0
Westenholz	2	1	4	3	3	2	4
<b>Gesamt</b>	<b>33</b>	<b>27</b>	<b>29</b>	<b>28</b>	<b>25</b>	<b>24</b>	<b>30</b>

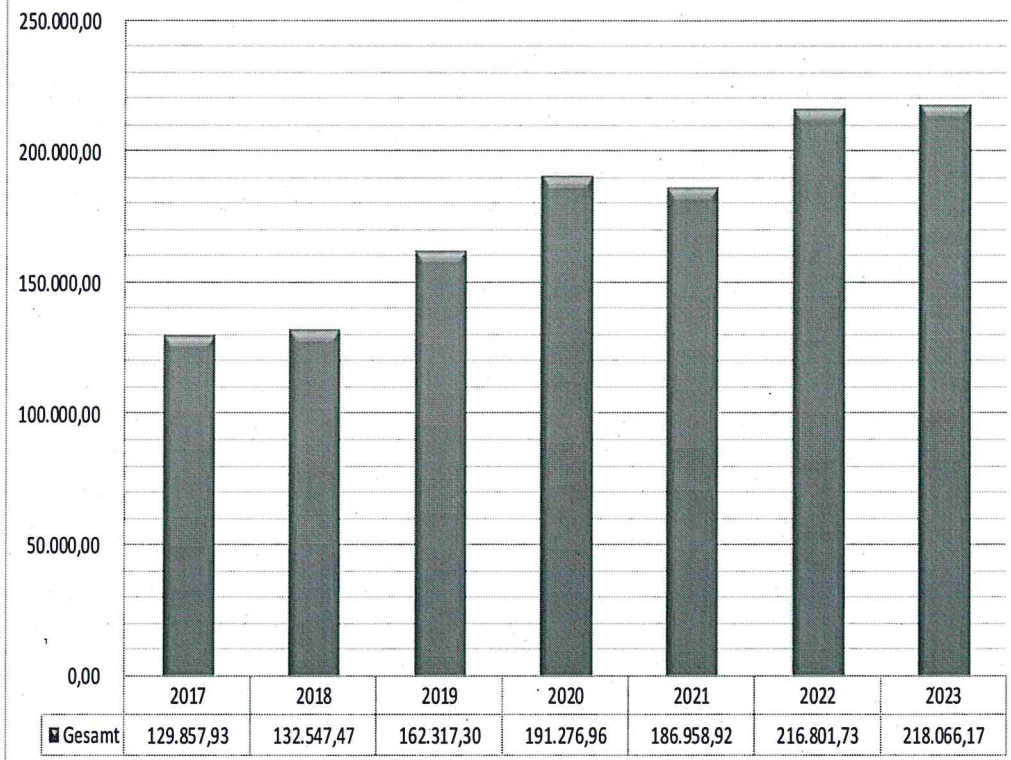
### **Kindertageseinrichtungen in anderer Trägerschaft**

Die Stadt Delbrück gewährt dem Träger der kath. Kindergärten St. Elisabeth (Hagen), St. Josef (Westenholz) und St. Johannes (Delbrück) Zuschüsse in Höhe von 6 % des Trägeranteils an den Betriebskosten.

Der kath. Kindertageseinrichtung St. Joseph (Ostenland) wird für die Gruppenform II (Kinder von 0 – 2 Jahren) ein Zuschuss in Höhe von 12 % des Trägeranteils an den Betriebskosten gewährt.

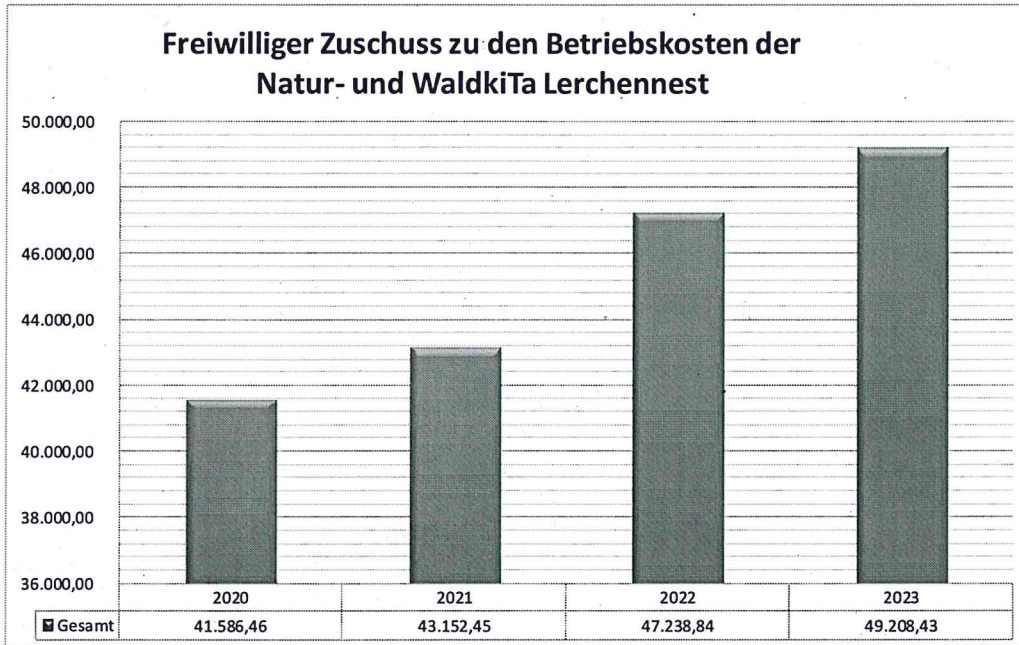
<b>Zuschüsse der Stadt zum Betrieb der Kath. Kindertageseinrichtungen</b>					
<b>Jahr</b>	<b>Delbrück</b>	<b>Hagen</b>	<b>Ostenland</b>	<b>Westenholz</b>	<b>Gesamt</b>
2017	34.396,82	19.488,45	47.444,10	28.528,56	<b>129.857,93</b>
2018	28.720,33	19.864,38	53.778,21	30.184,55	<b>132.547,47</b>
2019	50.447,70	22.892,83	59.641,06	29.335,71	<b>162.317,30</b>
2020	50.971,90	40.427,17	69.870,53	30.007,36	<b>191.276,96</b>
2021	42.755,29	49.000,60	64.171,39	31.031,64	<b>186.958,92</b>
2022	57.882,74	46.702,49	80.159,85	32.056,65	<b>216.801,73</b>
2023	64.155,60	44.727,94	77.148,92	32.033,71	<b>218.066,17</b>
<b>Gesamt</b>	<b>329.330,38</b>	<b>243.103,86</b>	<b>452.214,06</b>	<b>213.178,18</b>	<b>1.237.826,48</b>

### Freiwilliger Zuschuss zu den Betriebskosten der kath. Kindertageseinrichtungen



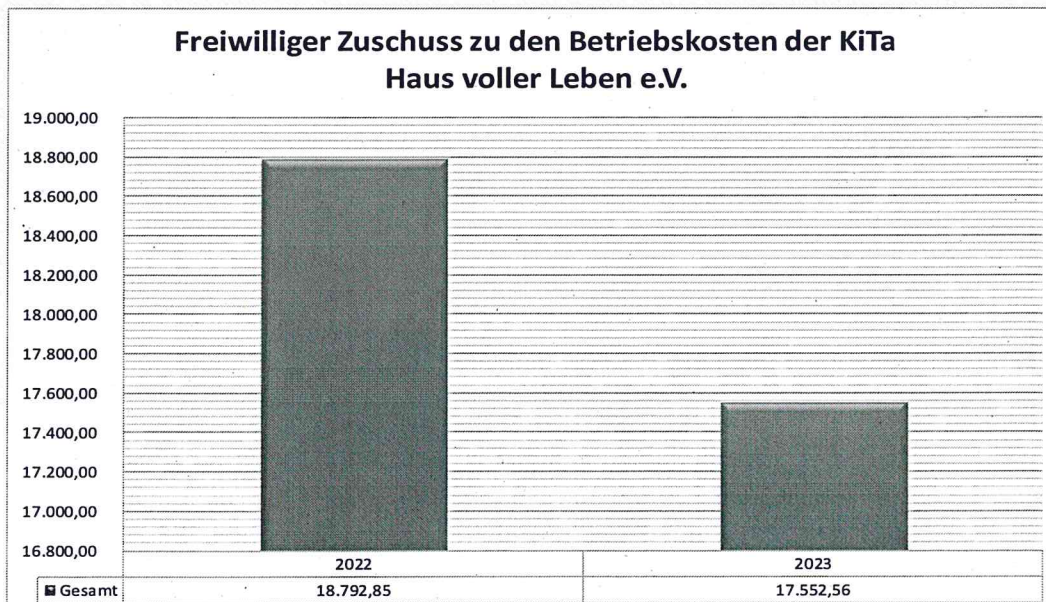
Die Stadt Delbrück gewährt dem Träger (PariAktiv gGmbH Lippstadt) des Natur- und Waldkindergartens „Lerchennest“ einen Zuschuss in Höhe von 9 % des Trägeranteils zu den Betriebskosten.

<b>Zuschüsse der Stadt zum Betrieb der Natur- und WaldkiTa Lerchennest (PariAktiv)</b>		
<b>Jahr</b>		<b>Gesamt</b>
2021	43.152,45	<b>43.152,45</b>
2022	47.238,84	<b>47.238,84</b>
2023	49.208,43	<b>49.208,43</b>
<b>Gesamt</b>	<b>139.599,72</b>	<b>139.599,72</b>



### Zuschüsse der Stadt zum Betrieb der KiTa Haus voller Leben e.V.

Jahr		Gesamt
2022	18.792,85	18.792,85
2023	17.552,56	17.552,56
<b>Gesamt</b>	<b>36.345,41</b>	<b>36.345,41</b>



<b>Zuschüsse der Stadt zum Betrieb der KiTa des KreisSportBundes Paderborn e.V.</b>		
<b>Jahr</b>		<b>Gesamt</b>
2022	90.843,98	<b>90.843,98</b>
2023	95.343,59	<b>95.343,59</b>
<b>Gesamt</b>	<b>186.187,57</b>	<b>186.187,57</b>

