

Verwaltungsbericht

DELBRÜCK
2022

The logo for the city of Delbrück features the word "delbrück" in a bold, lowercase, sans-serif font. A red line graphic, resembling a stylized roofline or a heartbeat, is positioned above the letters "delbrück". Below the main text, the tagline "Zehn Orte, eine Stadt." is written in a smaller, lowercase, sans-serif font.

delbrück
Zehn Orte, eine Stadt.

Inhaltsverzeichnis

| | Seite | | Seite |
|-------------------------------------|-------|--|-------|
| FB I – Zentrale Dienste | | FB V – Soziales | |
| Ortsrechtliche Bestimmungen | 6 | Asylbewerberangelegenheiten | 73 |
| Allgemeine Verwaltung | 7 | Herkunftsländer | 77 |
| Personalwesen | 10 | Sonstige soziale Leistungen | 78 |
| Liegenschaften | 13 | Vertriebenenangelegenheiten | 78 |
| Wahlen | 15 | Rentenangelegenheiten | 79 |
| | | Wohngeld | 81 |
| | | Wohnungsaufsicht | 82 |
| FB II – Finanzen | | Bericht des Bereichs Integration | 83 |
| Haushaltswirtschaft | 18 | Stadtverband für Heimatpflege | 86 |
| Stadtkasse | 22 | | |
| Wasserwerk | 26 | FB VI – Bauordnung / Bauen und Planen | |
| Steuerwesen | 28 | Bauordnung | 88 |
| | | Städtischer Hochbau | 89 |
| FB III – Bürgerdienste | | Stadtplanung / Bauleitplanung | 95 |
| Feuerschutz | 32 | Straßen- und Brückenbau | 100 |
| Straßenverkehrsangelegenheiten | 34 | Bericht des Bereichs Klimaschutz | 107 |
| Katharinenmarkt | 36 | | |
| Allgemeine Ordnungsangelegenheiten | 38 | FB VII – Tiefbau | |
| Gewerbeangelegenheiten | 39 | Straßenbeleuchtung | 110 |
| Abfallentsorgung | 41 | Beiträge | 113 |
| Bürgerbüro | 43 | Städtische Kanalisation | 113 |
| Standesamt | 50 | Wasserversorgung | 116 |
| | | Straßenreinigung | 117 |
| FB IV – Bildung/Sport/Kultur | | Strom-, Gas- u. Ölverbrauch/-kosten | 118 |
| Allgemeines | 54 | Bestandsübersicht Fuhrpark | 119 |
| Schulen | 55 | Straßenbau | 122 |
| Sportstättenanlagen | 60 | Grünanlagen | 122 |
| Zuwendungen an Vereine und Schulen | 62 | Friedhofswesen | 124 |
| Sport- und Freizeit | 63 | Öffentlichkeitsarbeit / Marketing / | |
| Jugendtreff | 63 | Wirtschaftsförderung | 126 |
| Hallenbad | 64 | | |
| Kindertageseinrichtungen | 64 | Digitalisierung | 130 |
| | | | |
| FB V – Soziales | | Gleichstellungs- u. Familienbeauftragte | 136 |
| Sozialhilfe | 70 | | |
| Bildungs- und Teilhabepaket | 73 | Delbrücker Betriebsführungs- und | |
| Asylbewerberleistungsgesetz/ | 73 | Stadthallengesellschaft mbH | 144 |

FB I - ZENTRALE DIENSTE

| | Seite |
|------------------------------------|--------------|
| Ortsrechtliche Bestimmungen | 6 |
| Allgemeine Verwaltung | 7 |
| Personalwesen | 10 |
| Liegenschaftswesen | 13 |
| Wahlen | 15 |

RAT

| Neugefasste / geänderte ortsrechtliche Bestimmungen 2022 | |
|--|--------------------------------|
| Bezeichnung | zuständiger Fachbereich |
| Satzung der Abfallentsorgung der Stadt Delbrück | III |
| Satzung über die Erhebung von Gebühren für die Abfallentsorgung der Stadt Delbrück | III |
| Stellplatzsatzung der Stadt Delbrück | VI |
| Satzung über das Friedhofs- und Bestattungswesen der Stadt Delbrück | VII |
| Gebührensatzung über die Erhebung von Gebühren für die Benutzung der städt. Friedhöfe der Stadt Delbrück | VII |
| Beitrags- und Gebührensatzung zur Entwässerungssatzung der Stadt Delbrück | VII |
| Beitrags- und Gebührensatzung zur Wasserversorgungssatzung der Stadt Delbrück | VII |

ALLGEMEINE VERWALTUNG

Entwicklung der Arbeitslosigkeit / Sozialversicherungspflichtige Beschäftigung

| Arbeitslose | | | |
|-------------|----------|----------------|-----------------------------------|
| Stichtag | Delbrück | Quote Delbrück | Quote NRW (Jahresdurchschnitt) |
| 30.06.2022 | 587 | 2,9 % | 6,8 % |
| 30.06.2021 | 656 | 3,5 % | 7,3 % |
| 30.06.2020 | 830 | 4,5 % | 7,5 % |
| 30.06.2019 | 604 | 3,2 % | 6,5 % |
| 30.06.2018 | 660 | 3,7 % | 6,8 % |
| 30.06.2017 | 744 | 4,1 % | 7,4 % |
| 30.06.2016 | 722 | 4,0 % | 7,7 % |
| 30.06.2015 | 697 | 3,9 % | 8,0 % |
| 30.06.2014 | 772 | 4,4 % | 8,2 % |
| 30.06.2013 | 676 | 4,0 % | 8,3 % |
| 30.06.2012 | 591 | 3,5 % | 8,1 % |
| 30.06.2011 | 616 | 3,7 % | 8,1 % |
| 30.06.2010 | 736 | 4,5 % | 8,7 % |
| 30.06.2009 | 788 | 4,8 % | 8,9 % |
| 30.06.2008 | 716 | 4,6 % | 8,4 % |
| 30.06.2007 | 923 | 5,8 % | 9,5 % |
| 30.06.2006 | 1.163 | 7,5 % | 11,1 % |
| 30.06.2005 | 1.205 | 7,8 % | 12,0 % |
| 30.06.2004 | 1.030 | 6,7 % | 10,2 % |
| 30.06.2003 | 950 | 6,2 % | 10,0 % |
| 30.06.2002 | 881 | 5,8 % | 9,2 % |
| 30.06.2001 | 836 | 5,6 % | 8,8 % |
| 30.06.2000 | 781 | 6,1 % | 9,2 % |

| Sozialversicherungspflichtig Beschäftigte | | |
|--|-----------------|--------------------------------------|
| Stichtag | Delbrück | Veränderung gegenüber Vorjahr |
| 30.06.2022 | 9.947 | 3,6 % |
| 30.06.2021 | 9.601 | 6,2 % |
| 30.06.2020 | 9.038 | -0,4 % |
| 30.06.2019 | 9.077 | 6,6 % |
| 30.06.2018 | 8.515 | 2,9 % |
| 30.06.2017 | 8.278 | -0,4 % |
| 30.06.2016 | 8.314 | 0,6 % |
| 30.06.2015 | 8.267 | 2,6 % |
| 30.06.2014 | 8.058 | 2,4 % |
| 30.06.2013 | 7.869 | 2,4 % |
| 30.06.2012 | 7.681 | 1,4 % |
| 30.06.2011 | 7.574 | 3,5 % |
| 30.06.2010 | 7.321 | 1,5 % |
| 30.06.2009 | 7.211 | -0,8 % |
| 30.06.2008 | 7.268 | 0,1 % |
| 30.06.2007 | 7.264 | 4,2 % |
| 30.06.2006 | 6.970 | 2,8 % |
| 30.06.2005 | 6.782 | -4,4 % |
| 30.06.2004 | 7.094 | -2,3 % |
| 30.06.2003 | 7.258 | -1,1 % |
| 30.06.2002 | 7.337 | -0,4 % |
| 30.06.2001 | 7.363 | -0,6 % |
| 30.06.2000 | 7.405 | 0,4 % |
| 30.06.1999 | 7.376 | 1,4 % |

| Portokosten der Stadtverwaltung | |
|--|------------------|
| Jahr | € |
| 2022 | 39.346,40 |
| 2021 | 57.263,00 *) |
| 2020 | 51.429,34 *) |
| 2019 | 51.358,00 |
| 2018 | 46.018,00 *) |
| 2017 | 73.531,00 |

*) einschließlich Portokosten für Wahlen.

| Bestandsübersicht der Dienstfahrzeuge | | | | |
|--|--------------------|----------------------|----------------------|----------------------------------|
| Fahrzeug | Kennzeichen | Erstzulassung | Einsatzstelle | Leistungsstand 31.12.2022 |
| Opel Corsa | PB-D 2013 | 08/16 | FB IV/V | 40.971 |
| Opel Meriva | PB-D 2015 | 08/15 | FB II | 58.498 |
| Skoda Fabia | PB-D 2010 | 10/15 | FB I | 37.858 |
| Audi A4 Avant | PB-D 2030 | 05/21 | FB VI/VII | 12.985 |
| Opel Corsa E | PB-DE 551E | 10/21 | FB VI/VII | 28.247 |
| Hyundai IONIQ E | PB-DE 550E | 10/18 | FB VI/VII | 28.805 |
| Audi A6 | PB-D 9960 | 05/21 | BM | 21.283 |

| Versicherungsbeiträge | | | | | | | |
|------------------------------|----------------------------|----------------------------------|-----------------------------------|----------------|----------------------|---------------------|----------------|
| Jahr | Allgem. Haftpflicht | Gebäude einschl. Inventar | Kfz-Haftpflicht und -kasko | Unfall | davon Schüler | Eigenschaden | Gesamt |
| | € | | | | | | |
| 2022 | 79.862 | 99.376 | 46.951 | 378.296 | 204.263 | 12.585 | 617.070 |
| 2021 | 79.862 | 92.052 | 45.423 | 372.143 | 209.978 | 12.585 | 602.065 |
| 2020 | 79.862 | 91.809 | 39.821 | 356.477 | 198.470 | 12.585 | 580.554 |
| 2019 | 79.862 | 88.845 | 38.705 | 367.340 | 214.630 | 12.585 | 587.337 |
| 2018 | 78.290 | 83.421 | 36.895 | 358.427 | 210.636 | 12.585 | 569.618 |
| 2017 | 76.402 | 74.838 | 37.043 | 348.734 | 206.436 | 12.442 | 549.459 |

PERSONALWESEN

| Personalstand | | | | | | |
|---|------------|------------|------------|------------|------------|------------|
| Aufstellung der Beschäftigtenzahlen einschließlich Eigenbetriebe und Zeitarbeitsverträge, jedoch ohne Auszubildende | | | | | | |
| | 2022 | 2021 | 2020 | 2019 | 2018 | 2017 |
| Vollbeschäftigte | | | | | | |
| Beamte | 16 | 12 | 13 | 14 | 15 | 15 |
| männlich | 9 | 8 | 9 | 9 | 11 | 13 |
| weiblich | 7 | 4 | 4 | 5 | 4 | 2 |
| Tariflich Beschäftigte | 203 | 194 | 191 | 186 | 183 | 178 |
| männlich | 87 | 69 | 67 | 64 | 78 | 71 |
| weiblich | 116 | 125 | 124 | 122 | 105 | 107 |
| Summe | 219 | 206 | 204 | 200 | 198 | 193 |
| Teilzeitbeschäftigte | | | | | | |
| Beamte | 4 | 6 | 6 | 6 | 5 | 3 |
| männlich | 0 | 1 | 1 | 1 | 0 | 0 |
| weiblich | 4 | 5 | 5 | 5 | 5 | 3 |
| Tariflich Beschäftigte | 232 | 212 | 211 | 199 | 170 | 165 |
| männlich | 11 | 11 | 11 | 10 | 8 | 5 |
| weiblich | 221 | 201 | 200 | 189 | 162 | 160 |
| Summe | 236 | 218 | 217 | 205 | 175 | 168 |
| Gesamtzahl der Beschäftigten | 455 | 424 | 421 | 405 | 373 | 361 |
| männlich | 107 | 89 | 88 | 84 | 97 | 89 |
| weiblich | 348 | 335 | 333 | 321 | 276 | 272 |

| Schwerbehinderte Mitarbeiter | | | |
|------------------------------|----------------------|---------------------------------|--------------------|
| Jahr | Pflichtarbeitsplätze | unbesetzte Pflichtarbeitsplätze | Ausgleichsabgabe € |
| 2022 | 235 | 90 | 12.600 |
| 2021 | 224 | 85 | 11.900 |
| 2020 | 216 | 73 | 9.125 |
| 2019 | 205 | 66 | 8.250 |
| 2018 | 192 | 76 | 9.500 |
| 2017 | 181 | 58 | 7.250 |

| Beurlaubte Mitarbeiter*innen | | | | | | |
|-------------------------------------|-------------|-------------|-------------|-------------|-------------|-------------|
| | 2022 | 2021 | 2020 | 2019 | 2018 | 2017 |
| Verwaltung | 4 | 2 | 1 | 1 | 2 | 2 |
| Hallenbad | 0 | 1 | 1 | 0 | 0 | 0 |
| Kindertages- einrichtungen | 21 | 19 | 17 | 19 | 23 | 23 |
| Schulsozial- arbeit | 0 | 1 | 1 | 0 | 1 | 0 |
| (Elternzeit oder Sonderurlaub) | | | | | | |

| Mitarbeiter in Altersteilzeitarbeitsverhältnissen | | | | | | |
|--|-------------|-------------|-------------|-------------|-------------|-------------|
| | 2022 | 2021 | 2020 | 2019 | 2018 | 2017 |
| männlich | 4 | 5 | 4 | 4 | 3 | 1 |
| weiblich | 5 | 4 | 4 | 4 | 1 | 1 |
| insgesamt | 9 | 9 | 8 | 8 | 4 | 2 |

| Entwicklung des Personalbestandes der Verwaltung im Verhältnis zur Einwohnerzahl | | | | |
|---|--|--|--|--|
| Jahr | Mitarbeiter in der Verwaltung | Einwohner Stand 31.12. d.J. | Einwohner / Verw.-Bedienstete | Verw.-Bedienstete / 1.000 Einwohner |
| 2022 | 84 | 32.585 | 388 | 2,58 |
| 2021 | 82 | 32.048 | 391 | 2,56 |
| 2020 | 75 | 31.814 | 424 | 2,36 |
| 2019 | 71 | 31.759 | 447 | 2,24 |
| 2018 | 70 | 31.732 | 453 | 2,21 |
| 2017 | 68 | 31.715 | 466 | 2,14 |
| 2016 | 67 | 31.681 | 473 | 2,11 |
| 2015 | 64 | 31.667 | 495 | 2,02 |
| 2014 | 58 | 30.847 | 532 | 1,88 |
| 2013 | 59 | 30.419 | 516 | 1,94 |
| 2012 | 61 | 30.122 | 494 | 2,03 |
| 2011 | 61 | 30.032 | 492 | 2,03 |
| 2010 | 59 | 30.030 | 509 | 1,96 |
| 2009 | 58 | 30.044 | 518 | 1,93 |

| Auszubildende | | | | | | |
|--|------|------|------|------|------|------|
| | 2022 | 2021 | 2020 | 2019 | 2018 | 2017 |
| Verwaltungsfachangestellte | 1 | 1 | 1 | 2 | 2 | 2 |
| männlich | 0 | 0 | 0 | 0 | 0 | 0 |
| weiblich | 1 | 1 | 1 | 2 | 2 | 2 |
| Gärtner | 0 | 0 | 0 | 0 | 0 | 0 |
| männlich | 0 | 0 | 0 | 0 | 0 | 0 |
| weiblich | 0 | 0 | 0 | 0 | 0 | 0 |
| Fachangestellte für Bäderbetriebe | 0 | 0 | 0 | 0 | 0 | 0 |
| männlich | 0 | 0 | 0 | 0 | 0 | 0 |
| weiblich | 0 | 0 | 0 | 0 | 0 | 0 |
| Elektroniker/innen für Betriebstechnik | 1 | 1 | 0 | 0 | 0 | 0 |
| männlich | 1 | 1 | 0 | 0 | 0 | 0 |
| weiblich | 0 | 0 | 0 | 0 | 0 | 0 |
| Erzieher/innen (Anerkennungsjahr) | 11 | 6 | 4 | 3 | 2 | 2 |
| männlich | 2 | 0 | 0 | 1 | 0 | 0 |
| weiblich | 7 | 6 | 4 | 2 | 2 | 2 |
| Erzieher/innen (praxisintegr. Ausbildung) | 14 | 11 | 7 | 5 | 7 | 6 |
| männlich | 0 | 0 | 0 | 1 | 1 | 1 |
| weiblich | 14 | 11 | 7 | 4 | 6 | 5 |
| Vorpraktikanten | 0 | 8 | 3 | 7 | 9 | 7 |
| männlich | 0 | 0 | 0 | 1 | 1 | 0 |
| weiblich | 0 | 8 | 3 | 6 | 8 | 7 |
| Summe | 27 | 27 | 15 | 17 | 20 | 17 |
| männlich | 3 | 1 | 0 | 3 | 2 | 1 |
| weiblich | 22 | 26 | 15 | 14 | 18 | 16 |

LIEGENSCHAFTSWESEN

| Grundstückswesen | | | | | | |
|--|-------------|-------------|-------------|-------------|-------------|-------------|
| Von der Stadt veräußerte Wohnbaugrundstücke | | | | | | |
| | 2022 | 2021 | 2020 | 2019 | 2018 | 2017 |
| Anreppen | 0 | 0 | 12 | 0 | 0 | 0 |
| Bentfeld | 0 | 0 | 0 | 0 | 1 | 16 |
| Boke | 0 | 0 | 0 | 11 | 0 | 0 |
| Delbrück | 68 | 0 | 0 | 1 | 0 | 0 |
| Hagen | 1 | 2 | 0 | 0 | 0 | 1 |
| Lipling | 26 | 4 | 0 | 0 | 0 | 0 |
| Ostenland | 0 | 1 | 16 | 0 | 0 | 0 |
| Schöning | 3 | 14 | 1 | 0 | 10 | 10 |
| Steinhorst | 0 | 0 | 0 | 13 | 0 | 0 |
| Westenholz | 3 | 0 | 0 | 12 | 0 | 0 |
| Gesamt | 101 | 21 | 29 | 37 | 11 | 27 |

| Vorhandene Baulandflächen für die Wohnbebauung | |
|---|------------------------------|
| 31.12.2022 | 111.170 m² |
| 31.12.2021 | 185.450 m ² |
| 31.12.2020 | 162.250 m ² |
| 31.12.2019 | 165.523 m ² *) |
| 31.12.2018 | 156.820 m ² *) |
| 31.12.2017 | 154.602 m ² *) |
| *) einschl. notarieller Angebote | |

| Beurkundete notarielle Grundstücksverträge | |
|---|-----|
| 2022 | 157 |
| 2021 | 63 |
| 2020 | 66 |
| 2019 | 75 |
| 2018 | 48 |
| 2017 | 43 |

| Gewerbe- und Industrieflächen im Eigentum der Stadt Delbrück am 31.12.2022 | | |
|---|---------------|----------------------|
| Ostenländer Str. | 905 | m ² |
| Kaunitzer Str. | 60.000 | m ² |
| Insgesamt | 60.905 | m² |

| Veräußerte Gewerbeflächen | | |
|----------------------------------|--------------|----------------------|
| GE Hövelhofer Str. | 4.859 | m ² |
| Insgesamt | 4.859 | m² |

| Bewirtschaftete und verpachtete Objekte | |
|---|----------|
| Bewirtschaftete Forstfläche im Forstjahr 2022 | 30,15 ha |
| Verpachtete landwirtschaftl. Nutzfläche im Pachtjahr 2021/22 | 17,13 ha |
| Bewirtschaftete Mietwohnungen (Ohne Obdachlosen- und Flüchtlingsunterkünfte) | 6 |

WAHLEN

| Landtagswahl am 15.05.2022 | | |
|------------------------------|---------|---------|
| | absolut | Prozent |
| Wahlberechtigte | 23.852 | |
| Wähler/innen | 13.563 | 56,86 % |
| Ergebnis Zweitstimmen | | |
| gültige Stimmen | 13.454 | 99,20 % |
| ungültige Stimmen | 109 | 0,80 % |
| CDU | 8.021 | 59,62 % |
| SPD | 1.806 | 13,42 % |
| FDP | 755 | 5,61 % |
| GRÜNE | 1.449 | 10,77 % |
| DIE LINKE | 182 | 1,35 % |
| AfD | 720 | 5,35 % |
| Sonstige | 521 | 3,87 % |

FB II - FINANZEN

| | Seite |
|----------------------------|--------------|
| Haushaltswirtschaft | 18 |
| Stadtkasse | 22 |
| Wasserwerk | 26 |
| Steuerwesen | 28 |

HAUSHALTSWIRTSCHAFT

Übersicht über die Entwicklung der Haushaltsergebnisse

Hauptbestandteile des kommunalen Haushaltsplanes sind der Ergebnisplan und der Finanzplan. Der Ergebnisplan beinhaltet alle Aufwendungen und Erträge und entspricht im Prinzip der kaufmännischen Gewinn- und Verlustrechnung. Im Finanzplan werden alle Ein- und Auszahlungen abgebildet.

Maßgeblich für den Haushaltsausgleich ist ausschließlich der Ergebnisplan. Dieser ist ausgeglichen, wenn die Erträge mindestens so hoch sind wie die Aufwendungen. Sofern die Aufwendungen die Erträge übersteigen, gilt der Haushalt als ausgeglichen, wenn der Fehlbedarf durch Inanspruchnahme der sog. Ausgleichsrücklage gedeckt werden kann.

Der Jahresüberschuss 2021 in Höhe von 8.075.677,95 € wurde der Ausgleichsrücklage zugeführt.

Angaben zum Ergebnis der einzelnen Haushalts- bzw. Rechnungsjahre können der nachfolgenden Übersicht entnommen werden.

| Übersicht über die Entwicklung des Haushaltsplanvolumens | | | | | |
|--|--------------|--------------|--------------|--------------|---------------|
| Haushalts- jahr | Ergebnisplan | | | Finanzplan | |
| | Erträge | Aufwendungen | Saldo | Einzahlungen | Auszahlungen |
| 2023 | 82.720.539 € | 79.887.396 € | 2.833.143 € | 99.395.630 € | 106.922.300 € |
| 2022 | 77.574.733 € | 77.153.244 € | 421.489 € | 94.488.641 € | 94.084.059 € |
| 2021 | 77.077.499 € | 70.690.900 € | 6.386.599 € | 91.310.139 € | 91.180.019 € |
| 2020 | 70.426.029 € | 71.502.444 € | -1.076.415 € | 95.130.030 € | 95.459.730 € |
| 2019 | 70.041.009 € | 68.657.456 € | 1.383.553 € | 86.802.140 € | 87.209.570 € |
| 2018 | 66.013.813 € | 67.963.206 € | -1.949.393 € | 74.849.950 € | 74.785.240 € |

| Übersicht über vermögenswirksame Ausgaben, Anteil der Kreditfinanzierung u. städt. Schulen | | | | | | | | | | | | | |
|--|--|-------------------|---|---------------------------|-----------------------------------|---------------------------|---|---------------------------|---------------------------|-----------------------------------|---------------------------|--|--|
| Jahr | Stadt | | | | | | Stadtbetriebe, Abwasserwerk und Senioreneinrichtungen | | | | | | |
| | Erwerb von beweglichen Sachen des Anlagevermögens € | Baumaßnahmen € | Nettokreditaufnahme (Neuaufnahme abzügliche Tilgung) € | Rückführung Hallenbad (*) | Rückführung Senioreneinrichtungen | Schuldenstand 31.12. € | Baumaßnahmen € | Nettokreditaufnahmen € | Rückführung Hallenbad (*) | Rückführung Senioreneinrichtungen | Schuldenstand 31.12. € | | |
| 2022 | 1.898.472 | 10.277.746 | 2.790.372 | | 669.611 | 13.206.757 | 2.536.434 | -50.289 | | 669.611 | 2.463.851 | | |
| 2021 | 3.132.116 | 7.302.790 | -476.090 | | | 9.746.774 | 5.111.215 | 364.515 | | | 3.183.751 | | |
| 2020 | 2.163.052 | 5.728.701 | 1.058.656 | | | 5.322.122 | 5.900.127 | 1.432.657 | | | 2.750.695 | | |
| 2019 | 1.663.812 | 6.135.177 | 3.356 | | | 4.263.466 | 3.602.300 | 66.956 | | | 1.318.038 | | |
| 2018 | 2.342.367 | 7.978.193 | 95.170 | | | 4.260.110 | 3.181.387 | 148.351 | | | 1.384.996 | | |
| 2017 | 946.842 | 6.511.170 | 164.940 | 4.000.000 | | 4.164.940 | 1.979.261 | 145.237 | 4.000.000 | | 1.533.347 | | |

* Das Hallenbad wurde zum 01.01.2017 in den städtischen Haushalt überführt. Das Hallenbad hatte zum Zeitpunkt der Rückführung einen Schuldenstand von 4 Mio. EUR.
 * Die Senioreneinrichtungen wurden zum 01.01.2022 in den städtischen Haushalt überführt. Die Senioreneinrichtungen hatten zum Zeitpunkt der Rückführung einen Schuldenstand von 669 TEUR.

**Volumen der Wirtschaftspläne
Wasserwerk und Abwasserwerk
(Erfolgs- und Vermögensplan)**

Gleichzeitig mit dem Haushaltsplan werden alljährlich die vom Betriebsausschuss beratenen Wirtschaftspläne für das Hallenbad (zum 01.01.2017 Überführung in den städtischen Haushalt), die Senioreneinrichtungen (zum 01.01.2022 Überführung in den städtischen Haushalt), das Wasserwerk und das Abwasserwerk der Stadt festgesetzt.

| Jahr | Hallenbad | Wasserwerk | Abwasserwerk | Senioreneinrichtungen | Werke Gesamt |
|------|-----------|-------------|--------------|-----------------------|--------------|
| 2023 | 0 € | 4.327.000 € | 8.515.000 € | 0 € | 12.842.000 € |
| 2022 | 0 € | 5.949.000 € | 8.410.000 € | 0 € | 14.359.000 € |
| 2021 | 0 € | 6.042.000 € | 8.474.000 € | 83.900 € | 14.599.900 € |
| 2020 | 0 € | 6.102.000 € | 12.190.000 € | 83.550 € | 18.375.550 € |
| 2019 | 0 € | 5.173.000 € | 10.162.000 € | 79.450 € | 15.414.450 € |
| 2018 | 0 € | 6.232.000 € | 10.723.500 € | 80.500 € | 17.036.000 € |
| 2017 | 0 € | 5.305.000 € | 11.108.000 € | 80.500 € | 16.493.500 € |

Prüfungen

Am 15.12.2022 hat der Rat den Jahresabschluss der Stadt Delbrück für das Jahr 2021 festgestellt. Dieser wurde dem Kreis Paderborn am 19.12.2022 angezeigt.

Die für das Wasserwerk, das Abwasserwerk und für die Senioreneinrichtungen der Stadt Delbrück erforderlichen Pflichtprüfungen der Jahresabschlüsse 2021 wurden von der EversheimStuible Treuberater GmbH vorgenommen.

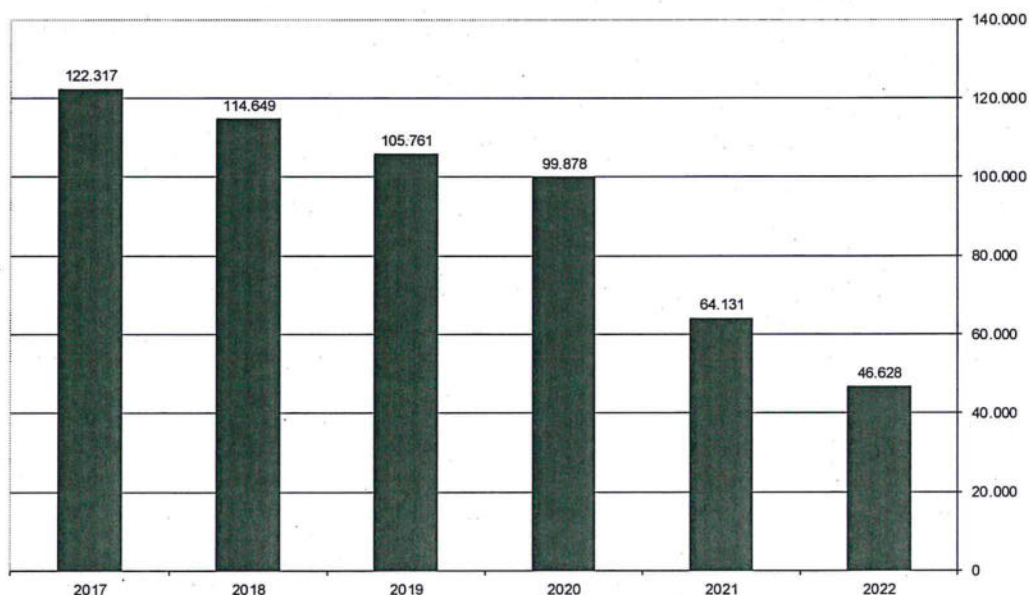
Die Schlussbesprechung über die Jahresabschlüsse mit den Mitgliedern des Betriebsausschusses fand am 18.08.2022 statt. Das Ergebnis der Prüfung wurde dem Rat in der Sitzung am 29.09.2022 bekanntgegeben, in der auch die Bilanzen und die Jahresabschlüsse 2021 sowie die Lageberichte festgestellt wurden.

Die Stadtkasse und die Zahlstellen wurden durch das RPA als Kassenaufsicht der Stadt einmal unvermutet geprüft. Es ergaben sich keine Beanstandungen.

| Ausgewählte Daten aus der Finanzwirtschaft | | | |
|---|-----------------------|----------------------------|------------------------|
| Haushalts- jahr | Steuerkraft/EW | Steuerkraftmesszahl | Kreditaufnahmen |
| 2022 | 1.502,59 | 48.141.317 | 4.000.000 |
| 2021 | 1.396,24 | 44.664.187 | 0 |
| 2020 | 1.307,71 | 41.779.921 | 1.440.006 |
| 2019 | 1.286,62 | 41.098.597 | 440.006 |
| 2018 | 1.194,05 | 38.093.836 | 440.006 |
| 2017 | 1.058,58 | 33.836.426 | 440.006 |

| Kreditwirtschaft | | | | |
|----------------------------|---------------------------|------------------------|--------------------------------|-------------------------|
| Haushalts- jahr | Gesamtzahl Kredite | gezahlte Zinsen | durchschnittl. Zinssatz | gezahlte Tilgung |
| 2022 | 21 | 46.628 | 0,30 % | 1.259.962 |
| 2021 | 22 | 64.131 | 0,50 % | 543.832 |
| 2020 | 21 | 99.878 | 0,77 % | 448.693 |
| 2019 | 18 | 105.761 | 1,01 % | 436.650 |
| 2018 | 18 | 114.649 | 1,09 % | 493.187 |
| 2017 | 17 | 122.317 | 1,16 % | 427.096 |

Bei Umschuldung und Neuaufnahme wurde besonders auf eine Verteilung der Darlehnsfälligkeiten auf mehrere Jahre geachtet, um das Zinsanpassungsrisiko breit zu streuen. Durch diese Staffelung und gleichzeitig gesunkene Zinssätze ergeben sich wesentliche Senkungen bei den durchschnittlichen Zinssätzen. Das gewährte Darlehen der Stadtbetriebe Delbrück an die eigenbetriebsähnliche Einrichtung "Senioreneinrichtungen der Stad Delbrück" wurde zum 01.01.2022 nach Rückführung dieser in den städtischen Haushalt und Ablauf der Zinsbindung mit einer Restdarlehenssumme von 642.880,35 € außerordentlich getilgt.



STADTKASSE

Zahlungseingänge

Die nachstehende Tabelle zeigt die durch die Stadtkasse im Berichtsjahr durchgeführten, trotz der hohen Zahlungsbereitschaft der Bürger noch notwendigen Einziehungsmaßnahmen.

| Einziehungsmaßnahmen | | | |
|---|-------------|---------------|------------------------------|
| | Jahr | Anzahl | Gesamtforderung € |
| Anmeldung von Forderungen der Stadt Delbrück zu einem Insolvenzverfahren | 2022 | 9 | 226.401 |
| | 2021 | 8 | 50.800 |
| | 2020 | 6 | 37.198 |
| | 2019 | 4 | 91.754 |
| | 2018 | 2 | 43.905 |
| | 2017 | 8 | 139.820 |
| Anträge an das Amtsgericht auf Anordnung der Erzwingungshaft | 2022 | 8 | 562 |
| | 2021 | 15 | 1.013 |
| | 2020 | 26 | 1.527 |
| | 2019 | 40 | 2.122 |
| | 2018 | 29 | 1.427 |
| | 2017 | 43 | 2.204 |
| Zahlungserinnerungen | 2022 | 4.206 | |
| | 2021 | 3.657 | |
| | 2020 | 4.288 | |
| | 2019 | 4.759 | |
| | 2018 | 4.459 | |
| | 2017 | 3.796 | |

| Einziehungsmaßnahmen | | | |
|--|-------------|---------------|------------------------------|
| | Jahr | Anzahl | Gesamtforderung € |
| Bearbeitungsfälle des Vollziehungsbeamten (Eigene Aufträge und Auswärtige) | 2022 | 2.436 | 936.776 |
| | 2021 | 2.354 | 1.244.608 |
| | 2020 | 2.430 | 1.444.816 |
| | 2019 | 2.545 | 586.486 |
| | 2018 | 917 | 211.232 |
| | 2017 | 2.473 | 503.416 |
| davon Ersuchen auswärtiger Stadt- und Gemeindekassen und Körperschaften des öffentlichen Rechts an die hiesige Stadtkasse auf zwangsweise Einziehung von Forderungen bei säumigen Zahlern im Stadtgebiet Delbrück | 2022 | 736 | |
| | 2021 | 845 | |
| | 2020 | 890 | |
| | 2019 | 1.042 | |
| | 2018 | 1.007 | |
| | 2017 | 1.148 | |
| Beigebrachte Geldbeträge für alle Fälle (eigene Forderungen und auswärtige Ersuchen sowie Teilzahlungen) | 2022 | 1.260 | 494.421 |
| | 2021 | 1.202 | 417.429 |
| | 2020 | 1.496 | 380.658 |
| | 2019 | 1.274 | 338.593 |
| | 2018 | 220 | 30.600 |
| | 2017 | 606 | 69.010 |
| Fruchtlose Pfändungsversuche durch den Vollziehungsbeamten (Unpfändbarkeitsprotokoll) | 2022 | 24 | |
| | 2021 | 28 | |
| | 2020 | 32 | |
| | 2019 | 48 | |
| | 2018 | 19 | |
| | 2017 | 84 | |
| Einziehungsersuchen an andere Stadt- und Gemeindekassen wegen ausstehender Forderungen der Stadt Delbrück | 2022 | 142 | 235.824 |
| | 2021 | 129 | 167.058 |
| | 2020 | 138 | 50.208 |
| | 2019 | 73 | 15.094 |
| | 2018 | 65 | 7.982 |
| | 2017 | 72 | 7.252 |

| Einziehungsmaßnahmen | | | |
|---|-------------|---------------|------------------------------|
| | Jahr | Anzahl | Gesamtforderung € |
| Lohnpfändungsverfügungen | 2022 | 64 | 53.214 |
| | 2021 | 98 | 82.657 |
| | 2020 | 63 | 86.449 |
| | 2019 | 34 | 54.642 |
| | 2018 | 16 | 18.594 |
| | 2017 | 35 | 37.142 |
| Forderungs- und Guthabenpfändungen | 2022 | 301 | 419.592 |
| | 2021 | 212 | 844.212 |
| | 2020 | 221 | 222.520 |
| | 2019 | 241 | 367.382 |
| | 2018 | 81 | 76.278 |
| | 2017 | 75 | 399.186 |
| Anträge auf Zwangsversteigerungen wegen Forderungen der Stadt Delbrück beim Amtsgericht Paderborn | 2022 | 0 | 0 |
| | 2021 | 0 | 0 |
| | 2020 | 0 | 0 |
| | 2019 | 0 | 0 |
| | 2018 | 0 | 0 |
| | 2017 | 0 | 0 |
| Anmeldung von Forderungen der Stadt Delbrück beim Amtsgericht Paderborn zu einem dort anhängigen Zwangsversteigerungs- verfahren | 2022 | 0 | 0 |
| | 2021 | 0 | 0 |
| | 2020 | 1 | 896 |
| | 2019 | 2 | 23.524 |
| | 2018 | 2 | 12.160 |
| | 2017 | 4 | 23.793 |

| Gebühren | |
|-----------------|----------------|
| Jahr | € |
| 2022 | 120.570 |
| 2021 | 100.455 |
| 2020 | 82.102 |
| 2019 | 79.082 |
| 2018 | 50.871 |
| 2017 | 60.131 |

Infolge Überschreitung von Zahlungsterminen mussten säumige Zahler mit gesetzlich vorgeschriebenen Mahngebühren, Säumniszuschlägen und Einziehungsgebühren belastet werden.

Offene Forderungen

Die lt. nachstehender Übersicht hohen Kasseneinnahmereste an Erschließungs-, Kanal- und Wasseranschlussbeiträgen entstehen größtenteils durch die Gewährung von Ratenzahlungen und Stundungen.

| Offene Forderungen | | | | | | |
|--|----------------|----------------|----------------|----------------|----------------|----------------|
| | 2022 € | 2021 € | 2020 € | 2019 € | 2018 € | 2017 € |
| Erschließungsbeiträge | 16.520 | 19.324 | 0 | 12.467 | 47.687 | 133.521 |
| Kanalanschlussbeiträge | 643.112 | 657.367 | 500.541 | 528.550 | 482.834 | 512.521 |
| Wasseranschlussbeiträge Wasseranschlusskosten | 210.634 | 162.254 | 123.796 | 126.472 | 149.001 | 117.595 |
| Summe | 870.266 | 838.945 | 624.337 | 667.489 | 679.522 | 763.637 |

| Bestände - Kosten | | | | | | |
|--------------------------|-------------------|------------|-------|---------------|---------------|------------------|
| Jahr | Habenzinsen | | | Verwahrtgelte | | Buchungsgebühren |
| | Termingelder u.a. | Girokonten | Summe | Stadtkonten | Stadtbetriebe | |
| 2022 | 0 € | 0 € | 0 € | 48.103 € | 5.071 € | 14.010 € |
| 2021 | 0 € | 0 € | 0 € | 58.206 € | 6.536 € | 10.569 € |
| 2020 | 0 € | 0 € | 0 € | 29.080 € | 6.725 € | 9.885 € |
| 2019 | 0 € | 0 € | 0 € | 5.361 € | 1.284 € | 10.361 € |
| 2018 | 0 € | 0 € | 0 € | 0 € | 0 € | 7.870 € |
| 2017 | 0 € | 0 € | 0 € | 0 € | 0 € | 12.672 € |

Von 10/2019 bis 07/2022 wurde von der Stadtparkasse ein sog. Verwahrtgelt (Strafzins) erhoben. Seit 04/2021 wurde auch auf sog. Kündigungs- u. Termingeldkonten, die zuvor zur Vermeidung von Strafzinsen benutzt wurden, Verwahrtgelte erhoben. Veränderungen der Buchungsgebühren resultieren aus Konditionsänderungen der Geldinstitute und einem vermehrten Buchungsaufkommen u.a. durch eine erhöhte Scheck-Ausgabe für Asylbewerber durch den Ukraine-Krieg.

WASSERWERK

| Haushaltsjahr | Installierte Wasseruhren | Angeschlossene Grundstücke 31.12. |
|---------------|--------------------------|--------------------------------------|
| 2022 | 65 | 8.574 |
| 2021 | 78 | 8.509 |
| 2020 | 104 | 8.431 |
| 2019 | 74 | 8.327 |
| 2018 | 93 | 8.253 |
| 2017 | 8.160 | 8.160 |

| Entwicklung der Grundstücksanschlüsse in den einzelnen Stadtteilen | | | | | | |
|--|--------------|--------------|--------------|--------------|--------------|--------------|
| | 2022 | 2021 | 2020 | 2019 | 2018 | 2017 |
| Delbrück | 3.082 | 3.059 | 3.042 | 3.012 | 2.991 | 2.974 |
| Hagen | 721 | 718 | 714 | 706 | 695 | 683 |
| Ostenland | 810 | 797 | 780 | 773 | 770 | 768 |
| Westenholz | 1.039 | 1.038 | 1.027 | 1.013 | 1.006 | 993 |
| Lipling, Schöning, Steinhorst | 1.280 | 1.263 | 1.253 | 1.231 | 1.215 | 1.191 |
| Anreppen | 456 | 449 | 438 | 431 | 429 | 421 |
| Bentfeld | 403 | 402 | 396 | 392 | 387 | 373 |
| Boke | 783 | 783 | 781 | 769 | 760 | 757 |
| Gesamt | 8.574 | 8.509 | 8.431 | 8.327 | 8.253 | 8.160 |

| Wasserabgabe an die Wasserwerke Paderborn GmbH | |
|---|--------------|
| Haushaltsjahr | Menge in cbm |
| 2022 | 0 |
| 2021 | 208.750 |
| 2020 | 293.105 |
| 2019 | 423.495 |
| 2018 | 329.380 |
| 2017 | 448.490 |

| Wasserabgabe an die Delbrücker Bürger und Betriebe | |
|---|--------------|
| Haushaltsjahr | Menge in cbm |
| 2022 | *) |
| 2021 | 1.981.832 |
| 2020 | 2.089.594 |
| 2019 | 2.009.712 |
| 2018 | 2.052.754 |
| 2017 | 1.922.338 |

*) Die Zahlen lagen noch nicht vor!

| In den einzelnen Stadtteilen wurden folgende Wassermengen abgenommen | | | | | | |
|---|------|---------|---------|---------|---------|---------|
| | 2022 | 2021 | 2020 | 2019 | 2018 | 2017 |
| | cbm | | | | | |
| Delbrück | * | 587.800 | 619.338 | 597.216 | 596.381 | 561.114 |
| Hagen | * | 137.018 | 149.262 | 134.981 | 131.308 | 129.983 |
| Ostenland | * | 127.765 | 134.792 | 125.906 | 142.645 | 117.357 |
| Westenholz | * | 382.954 | 391.238 | 386.047 | 413.683 | 363.546 |
| Lippling, Schöning, Steinhorst | * | 441.178 | 472.984 | 454.302 | 457.996 | 449.132 |
| Anreppen | * | 135.907 | 142.411 | 139.737 | 144.264 | 140.527 |
| Bentfeld | * | 54.746 | 58.185 | 57.957 | 54.877 | 53.324 |
| Boke | * | 114.464 | 121.384 | 113.566 | 111.600 | 107.355 |

* die Zahlen lagen bei Erstellung des Verwaltungsberichtes noch nicht vor.

| Verbrauch je Anschluss | | | | | | |
|--|------|------|------|------|------|------|
| Ab dem Jahre 2000 werden bei dem Verbrauch je Anschluss die Wasserlieferungen an Großabnehmer (insgesamt für 2019 =521.994 cbm) nicht mehr berücksichtigt. | | | | | | |
| | 2022 | 2021 | 2020 | 2019 | 2018 | 2017 |
| | cbm | | | | | |
| Delbrück | * | 194 | 198 | 191 | 196 | 191 |
| Hagen | * | 178 | 191 | 195 | 203 | 192 |
| Ostenland | * | 164 | 162 | 153 | 162 | 159 |
| Westenholz | * | 199 | 234 | 227 | 235 | 220 |
| Lippling, Schöning, Steinhorst | * | 193 | 210 | 206 | 205 | 205 |
| Anreppen | * | 151 | 133 | 167 | 170 | 158 |
| Bentfeld | * | 147 | 147 | 143 | 154 | 150 |
| Boke | * | 155 | 147 | 143 | 167 | 146 |

* die Zahlen lagen bei Erstellung des Verwaltungsberichtes noch nicht vor.

STEUERWESEN

Der Bereich des Steuerwesens umfasst die Berechnung und Festsetzung der Grundbesitzabgaben (Grundsteuern, Entwässerungsgebühren, Straßenreinigungsgebühren, Müllabfuhrgebühren und Wassergeld), der Hundesteuern, der Vergnügungssteuern und die Veranlagung der Gewerbebetriebe zur Gewerbesteuer. Hinzu kommen die Berechnung der an das Land abzuführenden Gewerbesteuerumlage und die Abgabe der Umsatzsteuererklärungen für die städtischen Betriebe.

Die Entwicklung der Steuer- und Gebühreneinnahmen ist auf Seite 30 dargestellt.

| Grundbesitzabgaben | | | |
|---------------------------|---------------------------|----------------|--|
| Haushaltsjahr | Versandte Jahresbescheide | Berichtigungen | Gesamtsumme der veranlagten Grundbesitzabgaben |
| 2022 | 14.904 | 1.875 | 13.927.436,15 € |
| 2021 | 14.565 | 2.283 | 13.925.530,65 € |
| 2020 | 14.326 | 1.981 | 12.953.985,27 € |
| 2019 | 14.093 | 1.809 | 12.492.248,93 € |
| 2018 | 13.972 | 1.761 | 11.888.385,76 € |
| 2017 | 13.876 | 1.612 | 11.790.376,15 € |

Vergnügungssteuer

| Bis einschließlich 2014 war die Vergnügungssteuer wie folgt festgesetzt: | | | |
|---|---------------------------|--------------------|------------------------------|
| | Geldspielgeräte monatlich | Geräte ohne Gewinn | gewaltverherrlichende Geräte |
| in Spielhallen | 13 v.H. der Bruttokasse | 35,00 € | 200,00 € |
| in Gaststätten | (Einspielergebnis) | 22,50 € | 200,00 € |

| Am 12.12.2014 hat der Rat der Stadt Delbrück durch Änderungssatzung ab 01.01.2015 die Vergnügungssteuer geändert und wie folgt neu festgesetzt: | | | |
|--|---------------------------|--------------------|------------------------------|
| | Geldspielgeräte monatlich | Geräte ohne Gewinn | gewaltverherrlichende Geräte |
| in Spielhallen | 15 v.H. der Bruttokasse | 35,00 € | 200,00 € |
| in Gaststätten | (Einspielergebnis) | 25,00 € | 200,00 € |

| Jahr | Gesamtzahl Geräte | in Spielhallen | | in Gaststätten | |
|------|-------------------|---------------------------------------|---|---------------------------------------|---|
| | | Geldspielgeräte mit Gewinnmöglichkeit | Unterhaltungs- und sonstige Geräte ohne Gewinnmöglichkeit | Geldspielgeräte mit Gewinnmöglichkeit | Unterhaltungs- und sonstige Geräte ohne Gewinnmöglichkeit |
| 2022 | 28 | 22 | 0 | 6 | 0 |
| 2021 | 33 | 22 | 0 | 10 | 1 |
| 2020 | 38 | 22 | 0 | 15 | 1 |
| 2019 | 33 | 22 | 0 | 11 | 0 |
| 2018 | 36 | 22 | 0 | 13 | 1 |
| 2017 | 55 | 47 | 0 | 8 | 0 |

Gewerbsteuer

| Betriebs- und Veranlagungsübersicht | | | |
|--|------------------------|---|--|
| Haus- halts- jahr | bestehende Betriebe | davon gewerbsteuer- vorauszahlungspflichtig | festgesetzte Gewerbsteuer in TEURO |
| 2022 | 1.144 | 735 | 30.355 |
| 2021 | 1.218 | 718 | 29.149 |
| 2020 | 1.169 | 621 | 21.842 |
| 2019 | 1.157 | 677 | 22.001 |
| 2018 | 1.207 | 682 | 22.424 |
| 2017 | 1.239 | 660 | 20.904 |

| Entwicklung der Kreisumlage, der Zinsaufwendungen und der Gewerbsteuerumlage | | | |
|---|-------------|--------|--------------------|
| Haus- haltsjahr | Kreisumlage | Zinsen | Gewerbsteuerumlage |
| | TEURO | | |
| 2022 | 26.996 | 46 | 2.518 |
| 2021 | 26.157 | 32 | 2.442 |
| 2020 | 24.899 | 85 | 1.784 |
| 2019 | 22.823 | 90 | 3.411 |
| 2018 | 21.870 | 96 | 3.613 |
| 2017 | 21.857 | 100 | 3.450 |

| Weiterleitung von Spenden an förderungswürdige Vereine | | |
|---|--------|--------|
| Haushaltsjahr | Anzahl | € |
| 2022 | 18 | 10.360 |
| 2021 | 26 | 8.549 |
| 2020 | 51 | 29.263 |
| 2019 | 36 | 29.567 |
| 2018 | 26 | 7.205 |
| 2017 | 72 | 22.887 |

| Entwicklung der Gewerbesteuern, Grundsteuern, des Einkommensteueranteils und der übrigen Gemeindesteuern sowie der wesentlichen Gebühren | | | | | | |
|---|---------------|-------------|-------------|-------------|-------------|-------------|
| | 2022 | 2021 | 2020 | 2019 | 2018 | 2017 |
| | TEURO | | | | | |
| Gewerbesteuer | 30.355 | 29.162 | 21.842 | 22.001 | 22.432 | 20.904 |
| Grundsteuer A | 349 | 354 | 357 | 350 | 379 | 333 |
| Grundsteuer B | 4.834 | 4.754 | 4.656 | 4.637 | 4.510 | 4.393 |
| Straßenreinigung | 21 | 21 | 21 | 21 | 21 | 21 |
| Kanal | * | 3.851 | 3.849 | 3.978 | 4.095 | 4.229 |
| Müllabfuhr | 1.583 | 1.560 | 1.536 | 1.521 | 1.197 | 1.316 |
| Wassergeld | * | 3.053 | 2.964 | 2.517 | 2.518 | 2.205 |
| Hundesteuer | 124 | 124 | 122 | 121 | 120 | 120 |
| Vergnügungssteuer | 138 | 84 | 112 | 150 | 157 | 152 |
| Anteil an der Einkommensteuer | 15.449 | 15.053 | 13.448 | 14.077 | 13.628 | 12.249 |
| Anteil an der Umsatzsteuer | 2.376 | 2.692 | 2.614 | 2.383 | 2.150 | 1.743 |
| * die Zahlen lagen bei Erstellung des Verwaltungsberichtes noch nicht vor. | | | | | | |

FB III - BÜRGERDIENSTE

| | Seite |
|---|--------------|
| Feuerschutz | 32 |
| Straßenverkehrsangelegenheiten | 34 |
| Katharinenmarkt | 36 |
| Allgemeine Ordnungsangelegenheiten | 38 |
| Gewerbeangelegenheiten | 39 |
| Abfallentsorgung | 41 |
| Bürgerbüro | 43 |
| Standesamt | 50 |

FEUERSCHUTZ

| Mitgliederstand | | | | | | |
|------------------------------------|------------|------------|------------|------------|------------|------------|
| Löschzug (LZ) / Löschgruppe (LG) | 2022 | 2021 | 2020 | 2019 | 2018 | 2017 |
| LZ Delbrück-Mitte | 100 | 100 | 100 | 94 | 92 | 88 |
| LZ Ostenland | 67 | 65 | 65 | 63 | 58 | 57 |
| LZ Westenholz | 67 | 65 | 62 | 62 | 53 | 54 |
| LZ Lippling | 65 | 55 | 55 | 56 | 54 | 54 |
| LZ Bentfeld | 51 | 53 | 52 | 53 | 46 | 46 |
| LZ Boke | 43 | 35 | 39 | 37 | 37 | 36 |
| Aktive Mitglieder insgesamt | 393 | 373 | 373 | 365 | 340 | 335 |
| Mitglieder der Altersabteilung | 83 | 88 | 90 | 92 | 92 | 95 |
| Vom aktiven Dienst befreit | 10 | 11 | 12 | 15 | 17 | 15 |
| Jugendfeuerwehr | 87 | 78 | 81 | 81 | 79 | 74 |
| Musikzug (MZ) | 59 | 60 | 59 | 59 | 59 | 60 |
| Mitglieder insgesamt | 632 | 610 | 615 | 612 | 587 | 579 |

| Einsätze der Feuerwehr | | | | | | |
|--|------------|------------|------------|------------|------------|------------|
| | 2022 | 2021 | 2020 | 2019 | 2018 | 2017 |
| Brandeinsätze gesamt | 50 | 35 | 41 | 38 | 67 | 74 |
| davon Kleinbrände | 31 | 28 | 28 | 23 | 50 | 41 |
| davon Mittelbrände | 12 | 6 | 8 | 6 | 17 | 15 |
| davon Großbrände | 7 | 1 | 5 | 9 | 0 | 18 |
| Technische Hilfeleistungen gesamt | 182 | 191 | 257 | 237 | 211 | 317 |
| davon Gefahrguteinsätze | 1 | 0 | 13 | 7 | 7 | 12 |
| davon Öl einschließlich Ölspuren | 41 | 35 | 49 | 45 | 42 | 38 |
| davon Tiere und Insekten | 2 | 5 | 7 | 6 | 4 | 9 |
| Verkehrsunfälle | 3 | 35 | 50 | 52 | 51 | 56 |
| Sturm- / Wasserschäden | 50 | 45 | 60 | 56 | 60 | 63 |
| sonstige technische Hilfeleistungen | 85 | 71 | 78 | 71 | 47 | 139 |
| Notfallhelfer-Einsätze | 150 | 98 | 75 | 71 | 0 | 0 |
| Fehlalarmierungen gesamt | 37 | 28 | 33 | 39 | 54 | 53 |
| davon blinde Alarmer | 4 | 3 | 0 | 8 | 6 | 4 |
| davon böswillige Alarmer | 0 | 0 | 0 | 0 | 0 | 1 |
| davon durch Brandmeldeanlagen | 33 | 25 | 33 | 31 | 48 | 48 |
| Einsätze gesamt | 419 | 352 | 406 | 385 | 332 | 444 |

| Feuerwehrfahrzeuge der Stadt Delbrück (Stand: Dezember 2022) | | | | | |
|--|------------|---|-------------|------------|----------------------------|
| Amtliches Kennzeichen | Standort | Art | Erstzulass. | Rettschere | voraussichtl. Ersatzbesch. |
| PB-FW4301 | Delbrück | Hilfeleistungslöschgruppenfahrzeug HLF 20/16 | 2017 | X | 2042 |
| PB-FW2043 | Delbrück | Löschgruppenfahrzeug LF20/16 | 2009 | X | 2034 |
| PB-FW3301 | Delbrück | Drehleiterfahrzeug DLK 23-12 | 2018 | | 2038 |
| PB-2735 | Delbrück | Einsatzleitwagen ELW-2 (VW LT) | 2004 | | 2023 |
| PB-FW2006 | Delbrück | Kommandowagen LdF * | 2019 | | 2023 |
| PB-FW2023 | Delbrück | Kommandowagen stellv. LdF | 2016 | | k. A. |
| PB-FW2001 | Delbrück | Kommandowagen stellv. LdF * | 2019 | | 2023 |
| PB-FW203 | Delbrück | Einsatzleitwagen ELW | 2019 | | k. A. |
| PB-FW2050 | Delbrück | Mannschaftstransportwagen MTW | 2005 | | k. A. |
| PB-FW219 | Delbrück | Mannschaftstransportwagen MTW | 2019 | | k. A. |
| PB-FW2072 | Delbrück | Kleineinsatzfahrzeug KEF | 2020 | | k.A. |
| PB-FW2003 | Delbrück | Teleskopklader auf Plattform | 2019 | | k. A. |
| PB-FW2066 | Delbrück | Wechselkladerfahrzeug (WLF) | 2007 | | k. A. |
| PB-FW2068 | Delbrück | Wechselkladerfahrzeug (WLF) | 2020 | | k. A. |
| PB-2021 | Delbrück | Löschgruppenfahrzeug LF 16/12 | 2003 | | k. A. |
| PB-2225 | Delbrück | Mehrzweckanhänger (Gefahrgut), fester Kasten | 2001 | | k. A. |
| PB-2596 | Delbrück | PKW-Anhänger (offener Kasten) | 1987 | | k. A. |
| PB-FW204 | Delbrück | Anhänger-Transport | 2019 | | k.A. |
| PB-FW212 | Delbrück | Anhänger Bootstransporter | 2019 | | k.A. |
| PB-FW2015 | Delbrück | PKW-Anhänger JF (geschl. Kasten mit Plane) | 1981 | | k. A. |
| PB-FW2021 | Delbrück | Anhänger-Transport DC Kipper | 2021 | | k. A. |
| | Delbrück | Abrollbehälter Logistik | 2013 | | k. A. |
| | Delbrück | Abrollbehälter Sandsack | 2015 | | 2045 |
| | Delbrück | Abrollbehälter Sonderlöschmittel | 2015 | | 2039 |
| | Delbrück | Abrollbehälter Teleskopklader | 2019 | | k. A. |
| | Delbrück | Abrollbehälter Transportmulde | 2013 | | 2043 |
| | Delbrück | Abrollbehälter Wasser Schaum | 2015 | | 2040 |
| | Delbrück | Abrollbehälter Technische Hilfe | 2016 | X | k. A. |
| PB-FW2045 | Ostenland | Hilfeleistungslöschgruppenfahrzeug HLF 20/16 | 2019 | X | 2031 |
| PB-FW202 | Ostenland | Einsatzleitwagen ELW | 2019 | | k. A. |
| PB-2149 | Ostenland | Mannschaftstransportwagen MTW | 2003 | | k.A. |
| PB-FW2044 | Ostenland | Löschgruppenfahrzeug LF20 | 2009 | | 2034 |
| PB-FW2046 | Ostenland | Tanklöschfahrzeug TLF 3000 | 2021 | | k. A. |
| PB-FW2059 | Ostenland | Gerätewagen Logistik 2 | 2021 | | k. A. |
| PB-2656 | Westenholz | Hilfeleistungslöschgruppenfahrzeug HLF 20/16 | 2004 | X | 2024 |
| PB-FW2042 | Westenholz | Löschgruppenfahrzeug LF 20 | 2020 | | k. A. |
| PB-FW2095 | Westenholz | Einsatzleitwagen ELW / MTW | 2016 | | k. A. |
| PB-FW2041 | Lippling | Hilfeleistungslöschgruppenfahrzeug HLF 20/16 | 2016 | x | 2041 |
| PB-2280 | Lippling | Löschgruppenfahrzeug LF20 | 2000 | | 2025 |
| PB-FW2026 | Lippling | Einsatzleitwagen ELW / MTW | 2016 | | k. A. |
| PB-2783 | Lippling | Tanklöschfahrzeug TLF 24/50 | 1988 | | 2025 |
| PB-FW2055 | Bentfeld | Hilfeleistungslöschgruppenfahrzeug HLF 20/16 | 2022 | X | 2028 |
| PB-FW2004 | Bentfeld | Einsatzleitwagen MTW | 2019 | | k. A. |
| PB-FW2057 | Bentfeld | Gerätewagen Logistik 2 | 2021 | | k. A. |
| PB-FW2079 | Bentfeld | Anhänger Bootstransporter | 2011 | | 2035 |
| | Bentfeld | Mehrzweckboot, 14,7 kW/20PS | 2011 | | k. A. |
| PB-FW2060 | Boke | Hilfeleistungslöschgruppenfahrzeug HLF 20 | 2018 | X | 2042 |
| PB-FW206 | Boke | Einsatzleitwagen ELW / MTW | 2019 | | k. A. |
| PB-2066 | Boke | Hilfeleistungslöschgruppenfahrzeug HLF 20/16 | 2006 | | 2031 |
| PB-2079 | Boke | Anhänger Bootstransporter | 1995 | | k.A. |
| PB-FW606 | Boke | Anhänger Bootstransporter | 2021 | | k.A. |
| PB-FZ2903 | Westenholz | Wechselkladerfahrzeug WLF | 2010 | | Kreis Paderborn |
| | Westenholz | Abrollbehälter Verletztendekon AB V-Dekon (ABC Zug) | 2011 | | Kreis Paderborn |
| NRW-8-2605 | Delbrück | Erkunderfahrzeug Erkkw (ABC-Zug) | 2002 | | Bund |
| NRW-8-2600 | Boke | LKW Dekon-P (ABC-Zug) | 2017 | | Land NRW |
| PB-FZ2907 | Bentfeld | LF20 Katastrophenschutz | 2018 | | Kreis Paderborn |
| PB-FZ2917 | Bentfeld | Einsatzleitwagen ELW (ABC-Zug) | 2021 | | Kreis Paderborn |

*) Leasing

| Geräte | | | | | | | | | | |
|--------|------------------|--------------------|-------------------|------------|---------|--------------|-----|-----------------------|-----------------|--|
| Jahr | Rettungs-scheren | Notstrom-aggregate | Atemschutz-geräte | Boote | | Fahrzeugfunk | | Handsprechfunk 2 m | Melde-empfänger | |
| | | | | Schlauchb. | Motorb. | 4 m | 2 m | | | |
| 2022 | 8 | 14 (+2) | 46 (+2) | 2 | 2 | 30 | 6 | 164 (+14) | 580 ** | |
| 2021 | 8 | 14 (+2) | 46 (+2) | 2 | 2 | 30 | 6 | 164 (+14) | 569 ** | |
| 2020 | 7 | 14 (+2) | 46 (+2) | 2 | 2 | 30 | 6 | 164 (+14) | 569 ** | |
| 2019 | 7 | 14 (+2) | 46 (+2) | 2 | 2 | 30 | 6 | 164 (+14) | 569 ** | |
| 2018 | 7 | 14 (+2) | 46 (+2) | 2 | 2 | 30 | 6 | 164 (+14) | 568 ** | |
| 2017 | 7 | 14 (+2) | 46 (+2) | 2 | 2 | 30 | 6 | 164 (+14) | 483 ** | |

* (+) Eigentum des Bundes ** einschl. ABC-Zug

| Durchgeführte Brandschauen | | | | | |
|----------------------------|------|------|------|------|------|
| 2022 | 2021 | 2020 | 2019 | 2018 | 2017 |
| 0 | 3 | 1 | 5 | 16 | 118 |

STRASSENVERKEHRSANGELEGENHEITEN

| Verkehrsordnungen nach § 45 StVO (Anbringen, Ändern oder Entfernen von Verkehrszeichen und Verkehrseinrichtungen) | | | | | |
|--|-------------------|----------------------|--------------------------------|-----------|------------------------------|
| Jahr | Verkehrsordnungen | Neue Verkehrszeichen | Entfernung von Verkehrszeichen | Differenz | Änderung von Verkehrszeichen |
| 2022 | 11 | 16 | 4 | 12 | 2 |
| 2021 | 15 | 33 | 5 | 28 | 1 |
| 2020 | 18 | 53 | 5 | 48 | 4 |
| 2019 | 38 | 111 | 37 | 74 | 11 |
| 2018 | 43 | 105 | 54 | 51 | 18 |
| 2017 | 48 | 93 | 68 | 25 | 15 |

| Verkehrsordnungen zur Absicherung von Arbeitsstellen an Straßen | | | |
|---|-------------------|---------------------|---|
| Jahr | Einzelanordnungen | Jahresgenehmigungen | Anordnungen im Rahmen der Jahresgenehmigungen |
| 2022 | 187 | 5 | 34 |
| 2021 | 245 | 8 | 57 |
| 2020 | 158 | 4 | 67 |
| 2019 | 130 | 8 | 60 |
| 2018 | 143 | 6 | 71 |
| 2017 | 124 | 6 | 68 |

| Erlaubnisse und Genehmigungen nach der StVO | | | | | | |
|--|------|------|------|------|------|------|
| | 2022 | 2021 | 2020 | 2019 | 2018 | 2017 |
| Erlaubnisse nach § 29 Abs. 2 StVO (Veranstaltungen, für die Straßen mehr als verkehrüblich in Anspruch genommen werden, z. B. Volksfeste, Umzüge u.ä.) | 57 | 0 | 3 | 58 | 64 | 62 |
| davon mit Verkehrsregelung | 20 | 0 | 2 | 33 | 32 | 33 |
| Mitwirkung bei Genehmigungsverfahren and. Behörden | 12 | 2 | 3 | 28 | 23 | 19 |

| Maßnahmen im Rahmen der Unfallkommission / Unfallstatistik | | | |
|---|---|---|------------------------------------|
| Jahr | Unfallhäufungsstellen im Stadtgebiet Delbrück | davon im Bereich von Bundes-, Landes- u. Kreisstraßen | im Bereich von städtischen Straßen |
| 2022 | 5 | 5 | 0 |
| 2021 | 6 | 5 | 1 |
| 2020 | 7 | 6 | 1 |
| 2019 | 5 | 5 | 0 |
| 2018 | 4 | 4 | 0 |
| 2017 | 4 | 4 | 0 |

| Verkehrsschauen / Verkehrsbesprechungen | | | | | | |
|--|------|------|------|------|------|------|
| | 2022 | 2021 | 2020 | 2019 | 2018 | 2017 |
| Verkehrsschauen | 0 | 3 | 0 | 0 | 3 | 0 |
| Verkehrsbesprechungen | 9 | 2 | 3 | 12 | 8 | 11 |

| Verkehrsmessungen / Verkehrszählungen | | | | | |
|--|------|------|------|------|------|
| 2022 | 2021 | 2020 | 2019 | 2018 | 2017 |
| 5 | 10 | 8 | 15 | 10 | 17 |

KATHARINENMARKT

Daten und Notizen zum Katharinenmarkt vom 16.-19.09.2022

Delbrücker „Geldregen“

- Zum 35. Mal zur Eröffnung des Katharinenmarktes erstmals auf dem Parkplatz „Sievers“
- Super-Verlosung zum Nulltarif
- Wertmarken (sog. Katharinenmarkt-Coins) im Geldwert von jeweils 25 Euro als Katharinenmarkt-Startgeld für 32 Gewinner*innen
- Musikalische Umrahmung durch die Stadtkapelle und den Tambourcorps Delbrück
- Verteilung von Original Delbrücker Pufferken durch den Heimatverein Delbrück

Wirtschafts- und Verkaufsschau

- Zum 49. Mal an der Schlaunstr.
- 2.400 m² Ausstellungsfläche in den Zelten belegt
- Ca. 4.000 m² Freigelände
- 76 Aussteller*innen verteilt auf insgesamt 74 Ausstellungsflächen
- 35 Aussteller*innen aus der Stadt Delbrück
- 22 neue Aussteller*innen

Kirmes und Krammarkt

- 109 Schausteller*innen und Marktbeschicker*innen
- 1.500 Frontmeter Bummelmeile
- 9 attraktive Fahr- und Laufgeschäfte
- 38m hohes Riesenrad „Moviestar“ mit 15.000 Lichtern als Wahrzeichen der Kirmes
- Zur Eröffnung des Katharinenmarktes 15 Min. Fahrt zum Nulltarif in allen Fahrgeschäften

Delbrücker Bauernmarkt

- Zum 32. Mal am Samstag und Sonntag rund um das Rathaus in der Markt- und Schulstraße
- mit 82 Marktständen größter Bauernmarkt in OWL
- Unterhaltung durch heimische Volkstanz- und Musikgruppen

"Alt Delbrück"

- kulinarischer Treffpunkt vor der Stadthalle
- Neu: Erweiterung des Biergartens auf dem Parkplatz dem Parkplatz „Sievers“
- in 10 Fachwerkhäusern präsentieren Gastronomen aus allen Delbrücker Ortsteilen typisch westfälische Leckereien
- attraktives und abwechslungsreiches musikalisches Rahmenprogramm
- Demag-Vorstand zapft für guten Zweck
- zum 18. Mal organisiert von der Delbrücker Marketinggemeinschaft e.V. (DEMAG)

Kinderflohmarkt

- am Samstag und Sonntag vom Kirchplatz bis zum Wiemenkamp
- unerschöpfliches Angebot auf Ostwestfalens größtem Kinderflohmarkt

Katharinenmarkt-Lotterie

- Zum 35. Mal von Freitag bis Montag im Lotteriezelt an der Schlaunstraße
- 32.000 Lose zu je 2,50 € mit über 3.000 Preisen
- Hauptpreise: 2 Fiat Panda
- Ausrichter: St. Johannes Schützenbruderschaft Delbrück 1929 e. V. und Stadtkapelle Delbrück e. V.

Katharinenlauf am Freitag

- Zum 23. Mal veranstaltet vom SV Rot-Weiß Bentfeld e.V.
- IKK-Schülerlauf über 850 m
- Katharinenlauf über 5.000 m und 10.000 m

Großer Festumzug am Samstagnachmittag

- Zum 42. Mal ab 14:30 Uhr durch die Innenstadt
- Rund 100 Vereine und Gruppen mit insgesamt ca. 2.000 Teilnehmern
- Ca. 20 Musikkapellen, Spielmannszüge und Harmonika-Folkloregruppen
- Zahlreiche Folklore-, Trachten- und Brauchtumsgruppen

Kaffeeklatsch am Sonntagnachmittag

- buntes Programm mit Tanz und Musik moderiert von Michaela Hartmann und Martina Lahme
- Bewirtung durch Helfer*innen der Caritaskonferenzen aus allen Delbrücker Stadtteilen
- kostenlose Sonderbusse aus allen Stadtteilen

Verkaufsoffener Sonntag zum Katharinenmarkt

- Zum 22. Mal luden die Geschäfte von 13 bis 18 Uhr zu einer Einkaufs- und Bummelmeile in die autofreie Innenstadt ein

Delbrück bayrischer Frühschoppen am Montagmorgen

- Zum 9. Mal im vollbesetzten Festzelt mit über 1.200 Besuchern
- ausgelassene Stimmung mit der Oktoberfestband „Bayermän“

Großes Festzelt mit Biergarten und attraktiven Programmangeboten

- Freitag ab 20:00 Uhr: „Club Nacht“
- Samstag ab 20:00 Uhr: „Delbrück tanzt“ mit Live Band

Großes Höhenprachtfeuerwerk zum Katharinenmarkt-Finale am Montagabend

- Abbrennort auf dem großen Parkplatz hinter dem Gelände der Wirtschaftsschau
- A-TEAM Services GmbH aus Enger

Radtresor

- Zum 4. Mal wurde ein kostenloser bewachter Fahrradabstellplatz „Radtresor“ eingerichtet
- Erstmals auf dem Parkplatz neben A. Pöhler, Lange Str. 27

ALLGEMEINE ORDNUNGSANGELEGENHEITEN

| Überwachung des ruhenden Verkehrs | | | |
|--|----------------------------------|--------------------------------------|-----------------------------------|
| Jahr | Ausgestellte Verwarnungen | Ausgestellte Bußgeldbescheide | Buß- und Verwarnungsgelder |
| 2022 | 4.939 | 398 | 119.551 € |
| 2021 | 5.512 | 370 | 77.946 € |
| 2020 | 5.568 | 408 | 78.854 € |
| 2019 | 4.260 | 399 | 62.109 € |
| 2018 | 4.531 | 450 | 63.948 € |
| 2017 | 3.634 | 321 | 54.246 € |
| 2016 | 4.611 | 331 | 58.113 € |

| Durchgeführte Bußgeldverfahren | | | | | |
|--|-------------|-------------|-------------|-------------|-------------|
| 2022 | 2021 | 2020 | 2019 | 2018 | 2017 |
| 4 | 29 | 4 | 3 | 3 | 6 |
| ohne Bußgeldverfahren in den Bereichen Ruhender Verkehr, Landeshundegesetz und Gewerbe-/Gaststättenrecht | | | | | |

| Obdachlosenunterbringung | | | | | |
|---|-------------|-------------|-------------|-------------|-------------|
| In den Obdachlosenunterkünften der Stadt untergebrachte Personen | | | | | |
| 2022 | 2021 | 2020 | 2019 | 2018 | 2017 |
| 168 | 97 | 95 | 125 | 111 | 109 |

| Unterbringung von psychisch Kranken | | | | | |
|---|-------------|-------------|-------------|-------------|-------------|
| Nach dem PsychKG untergebrachte Personen | | | | | |
| 2022 | 2021 | 2020 | 2019 | 2018 | 2017 |
| 9 | 12 | 13 | 19 | 31 | 10 |

| Vollzug des Landeshundegesetzes (LHundG NRW) | | | | | | |
|---|-------|------|------|------|-------|-------|
| | 2022 | 2021 | 2020 | 2019 | 2018 | 2017 |
| gemeldete Hunde insgesamt | 1.067 | 922 | 832 | 526 | 1.458 | 1.411 |
| erlaubnispflichtige Hundehaltungen, davon | 20 | 23 | 19 | 19 | 18 | 19 |
| gefährliche Hunde nach § 3 Abs.2 LHundG NRW | 8 | 8 | 8 | 14 | 7 | 11 |
| sonstige gefährliche Hunde nach § 3 Abs.3 LHundG NRW | 0 | | | | 0 | 0 |
| Hunde bestimmter Rassen nach § 10 LHundG NRW | 12 | 15 | 11 | 5 | 11 | 8 |
| Große Hunde (40/20) | 1.047 | 899 | 813 | 507 | 1.440 | 1.392 |
| erteilte Erlaubnisse für die Hundehaltung | 3 | 2 | 2 | | 2 | 0 |
| erteilte Ausnahmen vom Anlein- und/oder Maulkorbzwang | 1 | 0 | 2 | | 1 | 0 |
| durchgeführte Ordnungswidrigkeitenverfahren | 6 | 4 | 0 | 2 | 4 | 3 |
| Anzahl der "kleinen Hunde" außerhalb des LHundG NRW | 1771 | 1932 | 2015 | 2218 | 1276 | 1017 |
| Gesamtzahl aller gemeldeten Hunde | 2838 | 2854 | 2847 | 2744 | 2734 | 2428 |
| Der Verwaltungsbericht wurde anhand der Statistik für den Kreis Paderborn angepasst - es werden nunmehr alle Hunde aufgeführt | | | | | | |

GEWERBEANGELEGENHEITEN

| Gaststättenerlaubnisse und Gestattungen | | |
|---|---|---|
| Jahr | Vorläufige und endgültige Erlaubnisse zum Betrieb von Schank- und Speisewirtschaften sowie Beherbergungsbetrieben | Gestattungen nach dem Gaststättengesetz aus besonderem Anlass wie Volksfeste, Sportveranstaltungen etc. |
| 2022 | 5 | 63 |
| 2021 | 2 | 5 |
| 2020 | 7 | 30 |
| 2019 | 5 | 84 |
| 2018 | 8 | 83 |
| 2017 | 14 | 66 |

| Überwachung der Gaststätten | | | | |
|-----------------------------|---------------------------|-----------------------------------|-------------|-------------|
| Jahr | Kontrollen in Gaststätten | Discotheken / Tanzveranstaltungen | Spielhallen | Videotheken |
| 2022 | 0 | 0 | 0 | 0 |
| 2021 | 0 | 0 | 0 | 0 |
| 2020 | 1 | 0 | 0 | 0 |
| 2019 | 0 | 0 | 0 | 0 |
| 2018 | 0 | 2 | 1 | 0 |
| 2017 | 0 | 0 | 0 | 0 |

| Gewerbean- und -abmeldungen | | | | | |
|------------------------------------|---------------------------------|---------------------------------|--------------------------|---------------------------------|--|
| Jahr | Gewerbe- anmeldungen | Gewerbe- abmeldungen | Differenz (+ / -) | Gewerbe- ummeldungen | tatsächlich angemeldete Gewerbe |
| 2022 | 233 | 170 | + 63 | 91 | 2815 |
| 2021 | 185 | 134 | + 51 | 48 | 2752 |
| 2020 | 258 | 154 | + 104 | 63 | 2697 |
| 2019 | 255 | 159 | + 96 | 72 | 2698 |
| 2018 | 209 | 150 | + 59 | 56 | 2663 |
| 2017 | 230 | 209 | + 21 | 78 | 2604 |

| Reisegewerbekarten | | |
|---------------------------|-----------------------|---------------------|
| Jahr | Neuausstellung | Verlängerung |
| 2022 | 1 | 0 |
| 2021 | 3 | 2 |
| 2020 | 1 | 0 |
| 2019 | 1 | 0 |
| 2018 | 4 | 1 |
| 2017 | 3 | 0 |

| Erteilte gewerberechtliche bzw. ordnungsrechtliche Genehmigungen | | | | | | | |
|---|------|------|------|------|------|------|------|
| | 2022 | 2021 | 2020 | 2019 | 2018 | 2017 | 2016 |
| Spielhallenerlaubnisse | 0 | 0 | 0 | 0 | 0 | 1 | 0 |
| Geeignetheitsbestätigung zur Aufstellung von Geldspielgeräten | 0 | 1 | 0 | 0 | 3 | 2 | 0 |
| Festsetzungen von Jahr- und Spezialmärkten | 10 | 0 | 4 | 12 | 13 | 10 | 15 |
| Genehmigungen/Anzeigeverfahren für Lotterien | 5 | 0 | 3 | 5 | 2 | 2 | 2 |
| Bewachungserlaubnis | 0 | 0 | 0 | 0 | 0 | 0 | 0 |
| Bearbeitete Ordnungswidrigkeitenverfahren | | | | | | | |
| im Bereich des Gewerberechts | 0 | 0 | 0 | 0 | 0 | 0 | 0 |
| im Bereich des Gaststättenrechts | 0 | 0 | 0 | 1 | 0 | 0 | 0 |

ABFALLENTSORGUNG

| Restmüll (graue Tonnen) | | | | | | |
|---|-----------|-----------|-----------|-----------|-----------|-----------|
| | 2022 | 2021 | 2020 | 2019 | 2018 | 2017 |
| Erfasste Mengen | | | | | | |
| Gesamtmenge in to | 2.433 | 2.453 | 2.567 | 2.363 | 2.425 | 2.413 |
| kg pro EW u. Jahr | 74,7 | 76,5 | 80,3 | 73,9 | 76,4 | 76,1 |
| Zur Verfügung gestelltes Volumen | | | | | | |
| 80 ltr-Behälter | 4.188 | 4.181 | 4.180 | 4.183 | 4.187 | 4.195 |
| 120 ltr-Behälter | 3.241 | 3.222 | 3.202 | 3.192 | 3.183 | 3.199 |
| 240 ltr-Behälter | 2.016 | 1.989 | 1.905 | 1.820 | 1.763 | 1.681 |
| Summe Behälter | 9.445 | 9.392 | 9.287 | 9.195 | 9.133 | 9.075 |
| Summe ltr pro Abfuhr | 1.207.800 | 1.198.480 | 1.175.840 | 1.154.480 | 1.140.040 | 1.122.920 |
| Anzahl Abfahren | 13 | 13 | 13 | 13 | 13 | 13 |
| ltr pro EW u. Woche | 9,3 | 9,3 | 9,2 | 9,6 | 9,5 | 9,3 |

| Biomüll (grüne Tonnen) | | | | | | |
|---|---------|---------|---------|---------|---------|---------|
| | 2022 | 2021 | 2020 | 2019 | 2018 | 2017 |
| Erfasste Mengen | | | | | | |
| Gesamtmenge in to | 3.791 | 3.919 | 4.105 | 3.658 | 3.661 | 3.750 |
| kg pro EW u. Jahr | 116,3 | 122,4 | 128,4 | 114,4 | 115,4 | 121,0 |
| Zur Verfügung gestelltes Volumen | | | | | | |
| 80 ltr-Behälter | 5.544 | 5.546 | 5.560 | 5.555 | 5.527 | 5.517 |
| 120 ltr-Behälter | 1.581 | 1.553 | 1.478 | 1.443 | 1.397 | 1.373 |
| 240 ltr-Behälter | 943 | 912 | 859 | 819 | 797 | 752 |
| Summe Behälter | 8.068 | 8.011 | 7.897 | 7.817 | 7.721 | 7.642 |
| Summe ltr pro Abfuhr | 859.560 | 848.920 | 828.320 | 814.120 | 801.080 | 786.600 |
| Anzahl Abfahren | 26 | 26 | 26 | 26 | 26 | 26 |
| ltr pro EW u. Woche | 13 | 13,2 | 13,4 | 13,2 | 13,0 | 12,8 |

| Altpapier (blaue Tonnen) | | | | | | |
|---------------------------------|-------|-------|-------|-------|-------|-------|
| | 2022 | 2021 | 2020 | 2019 | 2018 | 2017 |
| Erfasste Mengen | | | | | | |
| Gesamtmenge in to | 1.560 | 1.300 | 1.975 | 1.712 | 1.820 | 2.019 |
| kg pro EW u. Jahr | 47,9 | 40,6 | 61,8 | 53,5 | 57,4 | 64,0 |
| Anzahl Abfahren | 13 | 13 | 13 | 13 | 13 | 13 |

| Sperrmüll | | | | | | |
|-------------------|------|------|------|------|------|------|
| | 2022 | 2021 | 2020 | 2019 | 2018 | 2017 |
| to Sperrmüll | 240 | 323 | 479 | 489 | 614 | 426 |
| kg pro EW u. Jahr | 7,4 | 10,1 | 14,9 | 15,4 | 19,4 | 13,4 |

| Elektrogeräte und Metallschrott | | | | | | |
|--|------|------|------|------|------|------|
| | 2022 | 2021 | 2020 | 2019 | 2018 | 2017 |
| to Elektro u. Metall | 48 | 134 | 178 | 168 | 160 | 191 |
| kg pro EW u. Jahr | 1,5 | 4,2 | 5,6 | 5,3 | 5,0 | 6,0 |

| Wilder Müll | | | | | | |
|--------------------|-------|-------|------|------|------|------|
| | 2022 | 2021 | 2020 | 2019 | 2018 | 2017 |
| Gesamtmenge in to | 55,56 | 103,2 | 142 | 134 | 126 | 103 |

| Schadstoffe | | | | | | |
|--------------------------|--------------|--------------|--------------|--------------|--------------|--------------|
| | 2022 | 2021 | 2020 | 2019 | 2018 | 2017 |
| Ölfilter u. ä. | 178 | 221 | 388 | 244 | 81 | 260 |
| Farben / Farbbehälter | 1.106 | 1.156 | 1.543 | 723 | 717 | 833 |
| Pflanzenschutzmittel | 207 | 135 | 158 | 77 | 86 | 104 |
| Säuren / Laugen | 0 | 41 | 30 | 50 | 60 | 151 |
| Lösungsmittel | 717 | 802 | 919 | 802 | 717 | 816 |
| Spraydosen | 114 | 128 | 177 | 120 | 73 | 108 |
| Trockenbatterien | 545 | 685 | 599 | 287 | 257 | 419 |
| Autobatterien | k.A. | k. A, | 60 | 39 | 34 | 31 |
| Sonstiges | 232 | 255 | 304 | 112 | 84 | 74 |
| Gesamtmenge | 3.099 | 3.423 | 4.178 | 2.454 | 2.109 | 2.796 |
| Alle Mengenangaben in kg | | | | | | |

BÜRGERBÜRO

| Personalausweise, Reisepässe und Kinderausweise | | | | | |
|--|-----------------------------|--|-------------------|------------------------------|-------------------------|
| Jahr | Bundespersonausweise | vorläufige Bundespersonausweise | Reisepässe | vorläufige Reisepässe | Kinderreisepässe |
| 2022 | 3.003 | 383 | 1189 | 61 | 968 |
| 2021 | 3.420 | 320 | 656 | 27 | 322 |
| 2020 | 3.463 | 266 | 563 | 7 | 182 |
| 2019 | 3.364 | 318 | 1.146 | 35 | 367 |
| 2018 | 3.044 | 309 | 947 | 23 | 538 |
| 2017 | 2.800 | 278 | 1.030 | 74 | 390 |

| Delbrücker Karte | | | | | | | |
|-------------------------|-------------|-------------|-------------|-------------|-------------|-------------|-------------|
| | 2022 | 2021 | 2020 | 2019 | 2018 | 2017 | 2016 |
| Neuausstellungen | 48 | 25 | 23 | 63 | 64 | 69 | 61 |
| Verlängerungen | 329 | 272 | 310 | 414 | 412 | 501 | 434 |
| insgesamt gültig | 377 | 297 | 333 | 477 | 476 | 570 | 495 |

| Ausgestellte Fischereischeine | | | | |
|--------------------------------------|---------------------------------|-------------------------------|-------------------------------|---------------|
| Jahr | 5-Jahresfischereischeine | Jahresfischereischeine | Jugendfischereischeine | Gesamt |
| 2022 | 113 | 5 | 25 | 143 |
| 2021 | 120 | 10 | 25 | 155 |
| 2020 | 129 | 22 | 24 | 175 |
| 2019 | 177 | 16 | 10 | 203 |
| 2018 | 150 | 19 | 34 | 203 |
| 2017 | 131 | 19 | 28 | 178 |

| Ausgestellte Untersuchungsberechtigungsscheine nach den Bestimmungen des Arbeitsschutzgesetzes | | |
|---|---------------------------|---------------------------|
| Jahr | Erstuntersuchungen | Nachuntersuchungen |
| 2022 | 72 | 14 |
| 2021 | 85 | 14 |
| 2020 | 89 | 15 |
| 2019 | 95 | 31 |
| 2018 | 146 | 23 |
| 2017 | 113 | 12 |

| Beantragte Führungszeugnisse und Auskünfte aus dem Gewerbezentralregister | | |
|--|--------------------------|---|
| Jahr | Führungszeugnisse | Auskünfte aus dem Gewerbezentralregister |
| 2022 | 1.449 | 60 |
| 2021 | 1.316 | 65 |
| 2020 | 1.165 | 47 |
| 2019 | 1.416 | 56 |
| 2018 | 1.082 | 54 |
| 2017 | 1.685 | 70 |

| Änderung von KFZ-Scheinen | | Umtausch von Führerscheinen | |
|----------------------------------|------------|------------------------------------|------------|
| Jahr | | Jahr | |
| 2022 | 388 | 2022 | 130 |
| 2021 | 463 | 2021 | 211 |
| 2020 | 451 | 2020 | 118 |
| 2019 | 346 | 2019 | 159 |
| 2018 | 448 | 2018 | 127 |
| 2017 | 403 | 2017 | 132 |

| Fundsachen | | | | | | |
|--------------------------|-------------|-------------|-------------|-------------|-------------|-------------|
| | 2022 | 2021 | 2020 | 2019 | 2018 | 2017 |
| Schlüssel | 20 | 27 | 27 | 36 | 48 | 44 |
| Fahrräder | 12 | 16 | 33 | 54 | 53 | 37 |
| Schmuckstücke / Uhren | 5 | 17 | 4 | 7 | 21 | 11 |
| Geldbörsen / Geldbeträge | 8 | 9 | 18 | 26 | 22 | 16 |
| Tiere | 97 | 90 | 97 | 87 | 117 | 111 |
| Sonstiges | 28 | 35 | 42 | 53 | 70 | 58 |
| Gesamt | 170 | 194 | 221 | 263 | 331 | 277 |

| Wohnbevölkerung der Stadt Delbrück nach Stadtteilen Stand 31.12.2022 | | | |
|---|-----------------|------------------|--------------------------|
| Stadtteil | Deutsche | Ausländer | Gesamtbevölkerung |
| Anreppen | 1.441 | 78 | 1.519 |
| Bentfeld | 1.277 | 77 | 1.354 |
| Boke | 2.539 | 201 | 2.740 |
| Delbrück | 10.944 | 1.491 | 12.435 |
| Hagen | 2.413 | 244 | 2.657 |
| Lipling | 2.005 | 156 | 2.161 |
| Ostenland | 2.873 | 161 | 3.034 |
| Schöning | 1.328 | 280 | 1.608 |
| Steinhorst | 857 | 59 | 916 |
| Westenholz | 3.682 | 479 | 4.161 |
| Summe | 29.359 | 3.226 | 32.585 |

| Entwicklung der Geburtenrate | | | | | | | | |
|---|-------------------|---------|--------------------|---------|------------------------|---------|------------|---------|
| Geburten pro 1.000 Einwohner | | | | | | | | |
| Jahr | Stadt Delbrück | | Kreis Paderborn | | Reg.-Bezirk Detmold | | Land NW | |
| 2022 | 317 | 9,73 ‰ | | | | | | |
| 2021 | 317 | 9,9 ‰ | 3.147 | 10,1 ‰ | 20.519 | 10 ‰ | 175.386 | 9,8 ‰ |
| 2020 | 325 | 10,14 ‰ | 3.201 | 10,38 ‰ | 20.006 | 9,7 ‰ | 170.038 | 9,5 ‰ |
| 2019 | 326 | 10,19 ‰ | 3.077 | 9,99 ‰ | 19.946 | 9,7 ‰ | 170.391 | 9,4 ‰ |
| 2018 | 343 | 10,74 ‰ | 3.082 | 10,04 ‰ | 19.971 | 9,72 ‰ | 173.150 | 9,7 ‰ |
| 2017 | 314 | 9,83 ‰ | 3.168 | 10,37 ‰ | 19.893 | 9,68 ‰ | 171.984 | 9,6 ‰ |
| Grundlage: Statistische Berichte IT-NRW auf Basis des Zensus vom 09.05.2011 (2022 Bürgerbüro) | | | | | | | | |
| Entwicklung der Sterberate | | | | | | | | |
| Sterbefälle pro 1.000 Einwohner | | | | | | | | |
| Jahr | Stadt Delbrück | | Kreis Paderborn | | Reg.-Bezirk Detmold | | Land NW | |
| 2022 | 292 | 8,96 ‰ | | | | | | |
| 2021 | 262 | 8,2 ‰ | 2.959 | 9,6 ‰ | 24.383 | 11,9 ‰ | 220.035 | 12,3 ‰ |
| 2020 | 266 | 8,3 ‰ | 2.991 | 9,7 ‰ | 23.623 | 11,5 ‰ | 214.313 | 11,96 ‰ |
| 2019 | 251 | 7,84 ‰ | 2.853 | 9,3 ‰ | 22.964 | 11,1 ‰ | 206.479 | 11,5 ‰ |
| 2018 | 300 | 9,39 ‰ | 2.935 | 9,56 ‰ | 23.626 | 11,5 ‰ | 211.140 | 11,77 ‰ |
| 2017 | 258 | 8,08 ‰ | 2.774 | 9,08 ‰ | 22.907 | 11,15 ‰ | 204.842 | 11,44 ‰ |
| Grundlage: Statistische Berichte IT-NRW auf Basis des Zensus vom 09.05.2011 (2022 Bürgerbüro) | | | | | | | | |

| Geburten- u. Sterbefälle im Jahr 2022 getrennt nach Ortsteilen | | |
|--|------------|-------------|
| Ortsteil | Geburten | Sterbefälle |
| Anreppen | 14 | 11 |
| Bentfeld | 13 | 13 |
| Boke | 21 | 25 |
| Delbrück | 137 | 116 |
| Hagen | 23 | 25 |
| Lipling | 13 | 16 |
| Ostenland | 25 | 40 |
| Schöning | 14 | 16 |
| Steinhorst | 12 | 6 |
| Westenholz | 44 | 24 |
| Gesamt | 316 | 292 |

Bevölkerungsbewegung im Vergleich

| Natürliche Bevölkerungsbewegung (Geburten ./ Sterbefälle) | | | | | | | | | | | | |
|---|----------------|-----|-----------------|---|---------------------|------|---------|-------|------|---|--------|------|
| Jahr | Stadt Delbrück | | Kreis Paderborn | | Reg.-Bezirk Detmold | | Land NW | | | | | |
| | absolut | % | absolut | % | absolut | % | absolut | % | | | | |
| 2022 | + | 25 | 0,08 | | | | | | | | | |
| 2021 | + | 55 | 0,17 | + | 188 | 0,06 | - | 3.864 | 0,19 | - | 44.649 | 0,25 |
| 2020 | + | 59 | 0,18 | + | 210 | 0,07 | - | 3.617 | 0,17 | - | 44.275 | 0,25 |
| 2019 | + | 75 | 0,23 | + | 224 | 0,07 | - | 3.018 | 0,15 | - | 36.088 | 0,2 |
| 2018 | + | 43 | 0,13 | + | 147 | 0,05 | - | 3.655 | 0,18 | - | 37.990 | 0,21 |
| 2017 | + | 56 | 0,18 | + | 394 | 0,1 | - | 3.014 | 0,15 | - | 32.859 | 0,18 |
| 2016 | + | 102 | 0,32 | + | 300 | 0,15 | - | 2.412 | 0,12 | - | 28.905 | 0,16 |

Grundlage: Statistische Berichte IT.NRW auf Basis des Zensus vom 09.05.2011 (2022 Bürgerbüro)

| Wanderungsbewegung (Zuzüge ./ Fortzüge) | | | | | | | | | | | | |
|---|----------------|-----|-----------------|---|---------------------|------|---------|-------|------|---|--------|-------|
| Jahr | Stadt Delbrück | | Kreis Paderborn | | Reg.-Bezirk Detmold | | Land NW | | | | | |
| | absolut | % | absolut | % | absolut | % | absolut | % | | | | |
| 2022 | + | 481 | 1,50 | | | | | | | | | |
| 2021 | + | 188 | 0,59 | + | 1.015 | 0,33 | + | 7.658 | 0,37 | + | 45.864 | 0,26 |
| 2020 | - | 12 | 0,04 | + | 328 | 0,11 | | 2.517 | 0,12 | + | 24.211 | 0,14 |
| 2019 | - | 38 | 0,12 | + | 879 | 0,29 | + | 3.865 | 0,19 | + | 47.256 | 0,26 |
| 2018 | - | 29 | 0,09 | + | 1.433 | 0,47 | + | 4.987 | 0,24 | + | 52.471 | 0,293 |
| 2017 | - | 58 | 0,18 | - | 256 | 0,08 | + | 2.529 | 0,12 | + | 51.622 | 0,288 |
| 2016 | - | 111 | 0,35 | + | 472 | 0,15 | - | 515 | 0,02 | + | 59.575 | 0,330 |


Grundlage: Statistische Berichte IT.NRW auf Basis des Zensus vom 09.05.2011 (2022 Bürgerbüro)

| Entwicklung der Einwohnerzahlen im Vergleich | | | | | | | | | | | | |
|--|----------------|-----|-----------------|---|---------------------|-------|------------|-------|-------|---|--------|-------|
| Jahr | Stadt Delbrück | | Kreis Paderborn | | Reg.-Bezirk Detmold | | Land NW | | | | | |
| | absolut | % | absolut | % | absolut | % | absolut | % | | | | |
| 2022 | 32.585 | | *) | | *) | | *) | | | | | |
| | + | 537 | 1,68 % | | | | | | | | | |
| 2021 | 32.048 | | 309.380 | | 2.057.480 | | 17.924.591 | | | | | |
| | + | 9 | 0,02 % | + | 1025 | 0,33% | + | 3302 | 0,16% | - | 1.279 | 0,01% |
| 2020 | 32.039 | | 308.355 | | 2.054.178 | | 17.925.870 | | | | | |
| | + | 50 | 0,16% | + | 516 | 0,02% | - | 1.546 | 0,08% | - | 21.351 | 0,12% |
| 2019 | 31.989 | | 307.839 | | 2.055.724 | | 17.947.221 | | | | | |
| | + | 40 | 0,10% | + | 949 | 0,03% | + | 414 | 0,02% | + | 14.570 | 0,08% |
| 2018 | 31.949 | | 306.890 | | 2.055.310 | | 17.932.651 | | | | | |
| | + | 6 | 0,02% | + | 1528 | 0,50% | + | 967 | 0,05% | + | 20.517 | 0,11% |
| 2017 | 31.943 | | 305.362 | | 2.054.343 | | 17.912.134 | | | | | |
| | - | 6 | 0,02% | + | 164 | 0,05% | + | 138 | 0,01% | + | 22.034 | 0,12% |

Grundlagen: Statistische Berichte IT.NRW 2016 - 2020 auf Basis des Zensus vom 09.05.2011
Fortbeschreibung des Bürgerbüros 2022

*) Zahlen lagen noch nicht vor!

Alterspyramide
Stadt Delbrück
Geburtsjahrgänge 1920 bis 2022
(Stichtag: 31.12.2022)



Das Durchschnittsalter der
 Delbrücker Einwohner
 (Summe der Lebensjahre: Einwohnerzahl)
 beträgt 42,3 Jahre.

Zum Vergleich: 2000 = 37,53 Jahre

| | weiblich | männlich | unbestimmt | gesamt |
|------------------|----------|----------|------------|--------|
| Summe Deutsche | 14550 | 14817 | 0 | 29367 |
| Summe Ausländer | 1514 | 1700 | 0 | 3214 |
| Einwohner gesamt | 16064 | | | |

Entwicklung der Einwohnerzahlen

| | 01.01.1975 | | 31.12.1984 | | 31.12.1984 | | 31.12.1994 | | 31.12.2004 | | 31.12.2014 | | 31.12.2022 | | Anteil an der Gesamteinwohner zahl | |
|--------------|---------------|-----------------------------------|---------------|--------------|---------------|--------------|---------------|--------------|-------------|---------------|--------------|---------------|--------------|-------------|--|------------------------------|
| | Stand | Veränderung seit 01.01.1975 | Stand | tatsächlich | Stand | tatsächlich | Stand | tatsächlich | Stand | tatsächlich | Stand | tatsächlich | Stand | tatsächlich | am 01.01.19 75 in % | am 31.12.20 22 in % |
| Anreppen | 941 | 18,7 | 1.117 | 176 | 1.230 | 113 | 1.396 | 166 | 13,5 | 1.390 | -6 | 1.519 | 129 | 9,3 | 4,8 | 4,7 |
| Bentfeld | 891 | 6,4 | 948 | 57 | 1.125 | 177 | 1.297 | 172 | 15,2 | 1.341 | 44 | 1.354 | 13 | 1,0 | 4,5 | 4,2 |
| Boke | 1.793 | 9,9 | 1.970 | 177 | 2.219 | 249 | 2.579 | 360 | 16,2 | 2.627 | 48 | 2.740 | 113 | 4,3 | 9,1 | 8,4 |
| Delbrück | 6.440 | 15,5 | 7.438 | 998 | 9.939 | 2.501 | 11.292 | 1.353 | 13,6 | 11.855 | 563 | 12.435 | 580 | 4,9 | 32,7 | 38,2 |
| Hagen | 1.730 | 16,9 | 2.022 | 292 | 2.235 | 33 | 2.407 | 172 | 7,7 | 2.443 | 36 | 2.657 | 214 | 8,8 | 8,8 | 8,2 |
| Lippling | 1.308 | 12,8 | 1.475 | 167 | 1.961 | 486 | 2.147 | 186 | 9,5 | 2.167 | 20 | 2.161 | -6 | -0,3 | 6,6 | 6,6 |
| Ostenland | 2.288 | 7,9 | 2.468 | 180 | 2.786 | 318 | 2.851 | 65 | 2,3 | 2.985 | 134 | 3.034 | 49 | 1,6 | 11,6 | 9,3 |
| Schöning | 1.044 | 6,1 | 1.108 | 64 | 1.304 | 196 | 1.376 | 72 | 5,5 | 1.385 | 9 | 1.608 | 223 | 16,1 | 5,3 | 4,9 |
| Steinhorst | 530 | 11,7 | 592 | 62 | 697 | 105 | 722 | 25 | 3,6 | 807 | 85 | 916 | 109 | 13,5 | 2,7 | 2,8 |
| Westenholz | 2.728 | 5,1 | 2.867 | 139 | 3.598 | 731 | 3.740 | 142 | 3,9 | 3.847 | 377 | 4.161 | 314 | 8,2 | 13,9 | 12,8 |
| Summe | 19.693 | 11,7 | 22.005 | 2.312 | 27.094 | 4.909 | 29.807 | 2.713 | 10,0 | 30.847 | 1.310 | 32.585 | 1.738 | 5,6 | 100,0 | 100,0 |

Quelle: Bürgerbüro Stadt Delbrück

Volkshochschule in Delbrück

VHS-Kurse im Stadtgebiet Delbrück

| Stadtteil | 2022 | | | 2021 | | | 2020 | | | 2019 | | | 2018 | | | 2017 | | |
|---------------|------------|--------------|-----------|------------|--------------|-----------|------------|--------------|-----------|------------|--------------|-----------|------------|--------------|------------|------------|--------------|-----------|
| | Angeboten | Durchgeführt | % | Angeboten | Durchgeführt | % | Angeboten | Durchgeführt | % | Angeboten | Durchgeführt | % | Angeboten | Durchgeführt | % | Angeboten | Durchgeführt | % |
| Anreppen | 0 | 0 | 0% | 4 | 0 | 0% | 12 | 7 | 58% | 8 | 8 | 100 | 0 | 0 | 0 | 0 | 0 | 0 |
| Bentfeld | 3 | 3 | 100% | 4 | 2 | 50% | 2 | 2 | 100% | 3 | 3 | 100 | 4 | 3 | 75 | 3 | 2 | 67 |
| Boke | 3 | 3 | 100% | 2 | 1 | 50% | 6 | 2 | 33% | 11 | 10 | 91 | 16 | 13 | 81 | 14 | 11 | 79 |
| Delbrück | 162 | 94 | 58% | 150 | 51 | 34% | 178 | 75 | 42% | 193 | 132 | 68 | 191 | 122 | 64 | 186 | 122 | 66 |
| Hagen | 6 | 5 | 83% | 8 | 0 | 0% | 9 | 1 | 11% | 14 | 10 | 71 | 7 | 5 | 71 | 7 | 5 | 71 |
| Lippling | 6 | 6 | 100% | 7 | 3 | 43% | 7 | 6 | 86% | 9 | 9 | 100 | 7 | 9 | 129 | 12 | 11 | 92 |
| Ostenland | 19 | 7 | 37% | 17 | 3 | 18% | 3 | 3 | 100% | 5 | 1 | 20 | 13 | 11 | 85 | 19 | 16 | 84 |
| Schöning | 0 | 0 | 0 | 0 | 0 | 0 | 0 | 0 | 0 | 0 | 0 | 0 | 0 | 0 | 0 | 0 | 0 | 0 |
| Steinhorst | 0 | 0 | 0 | 0 | 0 | 0 | 0 | 0 | 0 | 0 | 0 | 0 | 0 | 0 | 0 | 0 | 0 | 0 |
| Westenholz | 7 | 4 | 57% | 12 | 2 | 17% | 3 | 2 | 67% | 3 | 3 | 100 | 7 | 7 | 100 | 8 | 4 | 50 |
| Gesamt | 206 | 118 | 57 | 204 | 61 | 30 | 220 | 98 | 45 | 246 | 176 | 72 | 245 | 170 | 249 | 171 | 69 | 69 |

STANDESAMT

| Beurkundete Personenstandsfälle | | | | | | | | | |
|---------------------------------|-----------------|---------------------|------|----------|------|----------|------|----------|-------------|
| Jahr | Eheschließungen | davon * | | | | | | Geburten | Sterbefälle |
| | | freitag-nachmittags | | samstags | | zusammen | | | |
| 2022 | 139 | 58 | 42% | 40 | 29% | 98 | 71% | 2 | 157 |
| 2021 | 148 | 55 | 37% | 45 | 30% | 100 | 67% | 4 | 155 |
| 2020 | 122 | 38 | 31% | 33 | 27% | 71 | 58% | 6 | 159 |
| 2019 | 156 | 47 | 30% | 42 | 27% | 89 | 57% | 2 | 123 |
| 2018 | 153 | 47 | 31 % | 42 | 27 % | 89 | 58 % | 3 | 133 |
| 2017 | 165 | 61 | 37 % | 45 | 27 % | 106 | 64 % | 0 | 123 |

2022 fanden 74 Eheschließungen (53 %) in der Hirtenkapelle statt.
 * Für Trauungen stehen außerhalb der üblichen Öffnungszeiten folgende Termine zur Verfügung:
 alle zwei Wochen freitagnachmittags von 14.00 bis 16.15 Uhr
 ein- bzw. zw. einmal monatlich samstags von 10.00 bis 13.00 Uhr

| Eheschließungen mit Ausländerbeteiligung | | | | | |
|--|--------------------------------------|---|------|--|------|
| Jahr | Eheschließungen insgesamt = 100 % | Eheschließungen mit Ausländerbeteiligung | | davon Eheschließungen zwischen Deutschen und Ausländern | |
| 2022 | 139 | 15 | 11% | 8 | 6% |
| 2021 | 148 | 27 | 18% | 14 | 10% |
| 2020 | 123 | 15 | 12% | 13 | 10% |
| 2019 | 156 | 19 | 12% | 12 | 8% |
| 2018 | 153 | 19 | 12 % | 15 | 10 % |
| 2017 | 165 | 19 | 12 % | 15 | 9 % |

| Staatsangehörigkeit der Eheschließenden | | | | | | |
|--|-------------|-------------|-------------|-------------|-------------|-------------|
| | 2022 | 2021 | 2020 | 2019 | 2018 | 2017 |
| deutsch | 258 | 256 | 227 | 286 | 283 | 307 |
| afghanisch | 2 | 0 | 0 | 0 | 0 | 0 |
| albanisch | 1 | 2 | 0 | 0 | 0 | 0 |
| algerisch | 0 | 0 | 0 | 1 | 0 | 0 |
| amerikanisch | 0 | 0 | 0 | 1 | 0 | 0 |
| britisch | 0 | 1 | 0 | 2 | 2 | 0 |
| georgisch | 0 | 0 | 0 | 0 | 0 | 1 |
| griechisch | 1 | 0 | 0 | 0 | 0 | 0 |
| italienisch | 2 | 0 | 0 | 0 | 0 | 0 |
| kenianisch | 0 | 0 | 0 | 1 | 0 | 0 |
| kirgisisch | 0 | 0 | 0 | 0 | 0 | 1 |
| kolumbianisch | 0 | 0 | 1 | 0 | 0 | 1 |
| kosovarisch | 1 | 0 | 1 | 0 | 0 | 0 |
| kroatisch | 0 | 0 | 0 | 1 | 0 | 1 |
| lettisch | 1 | 0 | 0 | 0 | 0 | 0 |
| litauisch | 0 | 0 | 0 | 0 | 1 | 0 |
| mazedonisch | 0 | 0 | 1 | 0 | 1 | 2 |
| moldauisch | 1 | 0 | 1 | 0 | 0 | 0 |
| mongolisch | 1 | 0 | 0 | 0 | 0 | 0 |
| niederländisch | 0 | 2 | 1 | 0 | 0 | 1 |
| nigerianisch | 0 | 0 | 0 | 0 | 1 | 0 |
| österreichisch | 0 | 0 | 0 | 0 | 0 | 1 |
| philippinisch | 0 | 0 | 0 | 0 | 1 | 0 |
| polnisch | 0 | 7 | 0 | 7 | 5 | 1 |
| portugiesisch | 0 | 0 | 1 | 0 | 2 | 3 |
| rumänisch | 0 | 4 | 1 | 3 | 1 | 1 |
| russisch | 0 | 1 | 0 | 3 | 0 | 0 |
| schwedisch | 0 | 1 | 0 | 0 | 0 | 0 |
| schweizerisch | 1 | 0 | 0 | 0 | 0 | 0 |
| senegalesisch | 0 | 0 | 0 | 0 | 1 | 0 |
| serbisch | 0 | 1 | 0 | 0 | 1 | 0 |
| staatenlos | 0 | 2 | 0 | 0 | 0 | 0 |
| syrisch | 5 | 14 | 5 | 3 | 4 | 7 |
| thailändisch | 0 | 0 | 0 | 0 | 0 | 0 |
| tschechisch | 0 | 0 | 0 | 0 | 1 | 0 |
| türkisch | 3 | 1 | 2 | 4 | 0 | 0 |
| tunesisch | 0 | 0 | 0 | 0 | 1 | 0 |
| ukrainisch | 0 | 3 | 0 | 0 | 0 | 0 |
| usbekisch | 0 | 0 | 1 | 0 | 0 | 0 |
| vietnamesisch | 1 | 0 | 1 | 0 | 1 | 0 |
| weißrussisch | 0 | 0 | 1 | 0 | 0 | 1 |

FB IV - BILDUNG/SPORT/KULTUR

| | Seite |
|---|--------------|
| Allgemeines / Besonderheiten | 54 |
| Schulen | 55 |
| Sportstättenanlagen | 60 |
| Zuwendungen an Vereine und Schulen | 62 |
| Sport und Freizeit | 63 |
| Jugendtreff | 63 |
| Hallenbad | 64 |
| Kindertageseinrichtungen | 64 |

ALLGEMEINES / BESONDERHEITEN IM JAHR 2022

Schulentwicklung

Kindertageseinrichtungen

Im Jahr 2022 wurde die städt. Kindertageseinrichtung Schöning um eine weitere Gruppe aufgestockt, sodass hier nach dem Anbau insgesamt 75 Kinder betreut werden können.

Die Gruppen der städt. Kindertageseinrichtungen werden weiter mit mobilen Endgeräten ausgestattet. Das Verwaltungsprogramm der KiTas: KiTaPlus wurde auf die Geräte aufgespielt.

Das Familienzentrum Pustblume wird auch im Kindergartenjahr 2022/23 eine zusätzliche provisorische halbe Gruppe in der Einrichtung einrichten.

Die provisorische Gruppe in der städtische Kindertageseinrichtung Anreppen bleibt im KiTa-Jahr 2022/2023 bestehen. Es werden die Räumlichkeiten vom Dorfgemeinschaftshaus, sowie der Mehrzweckraum der KiTa genutzt.

Die provisorische Erweiterung der kommunalen Kindertageseinrichtung in Sudhagen wurde im Kindergartenjahr 2022/23 weiterhin in einer Mobilraum-Anlage in Anspruch genommen.

SCHULEN

| Grundschulen | | | | | |
|---|------------|------------|------------|------------|------------|
| Die Schülerzahlen (Einschulungen) in den sieben Delbrücker Grundschulen werden sich nach dem Stand vom 20.10.2022 in den nächsten Jahren wie folgt entwickeln:* | | | | | |
| Stadtteil | Schuljahr | | | | |
| | 2022/23 | 2023/24 | 2024/25 | 2025/26 | 2026/27 |
| Delbrück (zwei Grundschulen) | 143 | 132 | 149 | 139 | 136 |
| Boke (Anreppen, Bentfeld, Boke) | 58 | 59 | 51 | 61 | 67 |
| Hagen | 29 | 33 | 25 | 31 | 34 |
| Lipling (Lipling, Schöning) | 33 | 44 | 41 | 40 | 25 |
| Ostenland (Ostenland, Steinhorst) | 42 | 42 | 53 | 38 | 40 |
| Westenholz | 54 | 39 | 40 | 41 | 53 |
| Gesamt | 359 | 349 | 359 | 350 | 355 |

* Seit dem Schuljahr 2008/2009 sind die Schulbezirke für Grundschulen in NRW aufgehoben worden. Die Erziehungsberechtigten können selbst entscheiden, in welche Schule ihr Kind eingeschult werden soll.

| Übergangsquoten in der Stadt Delbrück von den Grundschulen zu Schulen der Sekundarstufe I | | | | | |
|--|------------|------------|------------|------------|------------|
| Schulen | 2022 % | 2021 % | 2020 % | 2019 % | 2018 % |
| Hauptschulen | 0 | 0 | 0 | 0 | 0 |
| Realschule | 0 | 0 | 0 | 0 | 0 |
| Gymnasium | 48 | 34 | 37 | 34 | 37 |
| Gesamtschule | 43 | 58 | 53 | 60 | 53 |
| Auswärtige Schulen | 9 | 8 | 10 | 6 | 10 |
| | 100 | 100 | 100 | 100 | 100 |

| Entwicklung der Eingangsjahrgänge (5. Klasse) des Gymnasiums und der Gesamtschule Delbrück | | | | |
|---|-----------|---------|--------------|---------|
| Eingangsjahrgang | Gymnasium | | Gesamtschule | |
| | Schüler | Klassen | Schüler | Klassen |
| 2022/23 | 138 | 5 | 153 | 7 |
| 2021/22 | 103 | 4 | 165 | 7 |
| 2020/21 | 112 | 4 | 179 | 7 |
| 2019/20 | 102 | 4 | 181 | 7 |
| 2018/19 | 113 | 4 | 163 | 7 |

**Im Schuljahr 2022/23 werden an den 8 Schulen der Stadt Delbrück insgesamt 3.454 Schüler/innen in 132 Jahrgangsklassen unterrichtet.
1.502 Schüler/innen werden mit Schulbussen befördert.**

| Schulen | Schüler | | | | | | | | Klassen | | | | | | | | Fahrschüler | | | | | | | |
|---|--------------|--------------|--------------|--------------|--------------|--------------|------------|------------|------------|------------|------------|------------|--------------|--------------|--------------|--------------|--------------|--------------|--|--|--|--|--|--|
| | 2022 | 2021 | 2020 | 2019 | 2018 | 2017 | 2022 | 2021 | 2020 | 2019 | 2018 | 2017 | 2022 | 2021 | 2020 | 2019 | 2018 | 2017 | | | | | | |
| Johannes-Schule Graf-Sporck-Straße | 327 | 312 | 302 | 310 | 320 | 323 | 14 | 14 | 14 | 15 | 15 | 14 | 34 | 28 | 35 | 39 | 35 | 32 | | | | | | |
| Kath. GS Delbrück, St. Marien-Schule Leipziger Straße | 199 | 202 | 187 | 188 | 205 | 201 | 8 | 8 | 8 | 8 | 8 | 8 | 11 | 9 | 8 | 13 | 13 | 15 | | | | | | |
| Lippe-Grundschule | 215 | 201 | 222 | 207 | 203 | 206 | 9 | 9 | 10 | 9 | 9 | 9 | 117 | 109 | 118 | 108 | 104 | 106 | | | | | | |
| GS-Verbund Westenholz/Hagen | 287 | 266 | 254 | 264 | 247 | 237 | 14 | 13 | 12 | 12 | 11 | 11 | 67 | 48 | 45 | 44 | 42 | 42 | | | | | | |
| GS Lippling | 178 | 190 | 191 | 175 | 187 | 179 | 8 | 8 | 8 | 8 | 10 | 10 | 79 | 80 | 58 | 68 | 69 | 70 | | | | | | |
| GS Ostenland | 161 | 135 | 127 | 135 | 122 | 128 | 8 | 7 | 6 | 6 | 5 | 6 | 37 | 31 | 29 | 27 | 18 | 18 | | | | | | |
| Grundschulen - Gesamt | 1.367 | 1.306 | 1.283 | 1.279 | 1.284 | 1.274 | 61 | 59 | 58 | 58 | 56 | 58 | 345 | 305 | 293 | 299 | 281 | 283 | | | | | | |
| HS Ostenland (TS) | | | | | | | | | | | | | | | | | | | | | | | | |
| HS Ostenland | | | | | | 0 | | | | | | 0 | | | | | | | | | | | | |
| HS Westenholz | | | | | 62 | 143 | | | | | 4 | 10 | | | | | 45 | 118 | | | | | | |
| Hauptschulen - Gesamt | 0 | 0 | 0 | 0 | 62 | 143 | 0 | 0 | 0 | 0 | 4 | 10 | 0 | 0 | 0 | 0 | 45 | 118 | | | | | | |
| RS Delbrück | | | | | 107 | 248 | | | | | 4 | 9 | | | | | 56 | 138 | | | | | | |
| Gesamtschule | 1.257 | 1.265 | 1.237 | 1.177 | 980 | 820 | 47 | 47 | 44 | 47 | 37 | 30 | 715 | 699 | 706 | 669 | 595 | 463 | | | | | | |
| GYM Delbrück *) | 830 | 814 | 872 | 888 | 922 | 952 | 24 | 19 | 18 | 23 | 44 | 23 | 442 | 442 | 484 | 506 | 528 | 557 | | | | | | |
| Förderschule Lippling | | | | | | | | | | | | | | | | 0 | 0 | 0 | | | | | | |
| Insgesamt | 3.454 | 3.385 | 3.392 | 3.344 | 3.355 | 3.437 | 132 | 125 | 120 | 128 | 145 | 130 | 1.502 | 1.446 | 1.483 | 1.474 | 1.505 | 1.559 | | | | | | |

*) Ab Jahrgangsstufe 11 Kurssystem, andere Richtwerte über Klassenfrequenzen.

Anzahl der Klassen und Schüler der Schulen in der Stadt Delbrück im Schuljahr 2022/23 (Stand: OKT 2022)

| | Klassen / Schüler | | | | | | | | | | EF | Q1 | Q2 | Gesamt | |
|----------------------------------|-------------------|-----------------|-----------------|-----------------|-----------------|-----------------|---------------|-----------------|-----------------|----------------|----------------|----|---------------|--------|--------------------|
| | 1 | 2 | 3 | 4 | 5 | 6 | 7 | 8 | 9 | 10 | | | | | |
| Johannes-Schule | 93 / 4 | 107 / 4 | 64 / 3 | 63 / 3 | | | | | | | | | | | 327 / 14 |
| St.Marien-Schule | 51 / 2 | 53 / 2 | 47 / 2 | 48 / 2 | | | | | | | | | | | 199 / 8 |
| GS Boke | 57 / 2 | 46 / 2 | 65 / 3 | 47 / 2 | | | | | | | | | | | 215 / 9 |
| GS - Verbund Westenholz/Hagen | 84 / 4 | 86 / 4 | 58 / 3 | 59 / 3 | | | | | | | | | | | 287 / 14 |
| GS Lippling | 39 / 2 | 40 / 2 | 56 / 2 | 43 / 2 | | | | | | | | | | | 178 / 8 |
| GS Ostenland | 40 / 2 | 39 / 2 | 37 / 2 | 45 / 2 | | | | | | | | | | | 161 / 8 |
| Gesamt | 364 / 16 | 371 / 16 | 327 / 15 | 305 / 14 | | | | | | | | | | | 1.367 / 61 |
| Gesamt | | | | | 0 / 0 | 0 / 0 | 0 / 0 | 0 / 0 | 0 / 0 | 0 / 0 | | | | | 0 / 0 |
| Gesamtschule | | | | | 153 / 7 | 176 / 7 | 176 / 7 | 183 / 7 | 159 / 8 | 213 / 9 | 62 | 73 | 62 | | 1.257 / 45 |
| GYM Delbrück | | | | | 138 / 5 | 107 / 4 | 115 / 4 | 101 / 4 | 114 / 4 | / | 82 | 83 | 93 | | 833 / 21 |
| Insgesamt | 364 / 16 | 371 / 16 | 327 / 15 | 305 / 14 | 291 / 12 | 283 / 11 | 0 / 11 | 284 / 11 | 273 / 12 | 213 / 9 | 144 / 0 | | 93 / 0 | | 3.457 / 127 |

| Schüler/innen aus Delbrück in auswärtigen Gesamtschulen im Schuljahr 2022/23 | | | | | | | | | | | | | |
|--|----------|----------|----------|----------|-----------|----------|----------|----------|----------|----------|-----------|--|--|
| Stadtteil | Klasse | | | | | | | | | | | | |
| | 5 | 6 | 7 | 8 | 9 | 10 | 11 | 12 | 13 | Gesamt | | | |
| Anreppen | 0 | 0 | 1 | 0 | 1 | 0 | 0 | 0 | 2 | 0 | 4 | | |
| Bentfeld | 0 | 0 | 5 | 1 | 5 | 1 | 0 | 0 | 0 | 2 | 14 | | |
| Boke | 1 | 0 | 0 | 1 | 2 | 1 | 0 | 0 | 5 | 2 | 12 | | |
| Delbrück | 0 | 0 | 0 | 1 | 1 | 1 | 1 | 2 | 0 | 0 | 6 | | |
| Hagen | 0 | 0 | 0 | 0 | 0 | 0 | 0 | 0 | 0 | 0 | 0 | | |
| Lippling | 0 | 0 | 0 | 1 | 0 | 1 | 0 | 0 | 0 | 0 | 2 | | |
| Ostenland | 0 | 0 | 0 | 0 | 0 | 0 | 0 | 0 | 0 | 0 | 1 | | |
| Schöning | 0 | 1 | 0 | 0 | 1 | 0 | 0 | 0 | 0 | 0 | 2 | | |
| Steinhorst | 0 | 0 | 0 | 0 | 0 | 0 | 0 | 0 | 0 | 0 | 0 | | |
| Westenholz | 0 | 0 | 0 | 1 | 2 | 1 | 4 | 0 | 0 | 0 | 8 | | |
| Gesamt | 1 | 1 | 6 | 5 | 12 | 5 | 6 | 9 | 4 | 4 | 49 | | |

Schüler/innen aus Delbrück in auswärtigen Gesamtschulen

| 2007 | 2008 | 2009 | 2010 | 2011 | 2012 | 2013 | 2014 | 2015 | 2016 | 2017 | 2018 | 2019 | 2020 | 2021 | 2022 |
|------|------|------|------|------|------|------|------|------|------|------|------|------|------|------|------|
| k.A. | k.A. | k.A. | k.A. | k.A. | k.A. | k.A. | 305 | 300 | 285 | 263 | 230 | 113 | 90 | 71 | 49 |

Schüler/innen aus Delbrück in auswärtigen Gymnasien im Schuljahr 2022/23

| Stadtteil | Klasse | | | | | | | | | | | Gesamt |
|---------------|-----------|-----------|-----------|-----------|-----------|-----------|-----------|-----------|------------|------------|------------|------------|
| | 5 | 6 | 7 | 8 | 9 | EF | Q1 | Q2 | | | | |
| Anreppen | 0 | 2 | 0 | 2 | 1 | 0 | 0 | 0 | 0 | 0 | 0 | 0 |
| Bentfeld | 1 | 0 | 0 | 0 | 1 | 0 | 0 | 1 | 0 | 1 | 0 | 0 |
| Boke | 1 | 1 | 1 | 1 | 2 | 1 | 2 | 1 | 1 | 1 | 0 | 0 |
| Delbrück | 1 | 7 | 11 | 1 | 5 | 6 | 5 | 6 | 5 | 6 | 0 | 0 |
| Hagen | 5 | 0 | 0 | 1 | 0 | 0 | 0 | 0 | 0 | 1 | 0 | 0 |
| Lippling | 0 | 0 | 0 | 1 | 0 | 0 | 0 | 0 | 0 | 0 | 0 | 0 |
| Ostenland | 2 | 3 | 5 | 3 | 6 | 6 | 8 | 4 | 4 | 4 | 0 | 0 |
| Schöning | 1 | 2 | 0 | 0 | 1 | 1 | 4 | 0 | 0 | 0 | 0 | 0 |
| Steinhorst | 0 | 0 | 0 | 0 | 0 | 0 | 0 | 0 | 0 | 0 | 0 | 0 |
| Westenholz | 16 | 8 | 9 | 4 | 5 | 6 | 3 | 10 | 4 | 4 | 4 | 4 |
| Gesamt | 27 | 23 | 26 | 13 | 21 | 20 | 22 | 23 | 175 | 175 | 175 | 175 |

Schüler/innen aus Delbrück in auswärtigen Gymnasien

| Jahr | 2008 | 2009 | 2010 | 2011 | 2012 | 2013 | 2014 | 2015 | 2016 | 2017 | 2018 | 2019 | 2020 | 2021 | 2022 |
|------|------|------|------|------|------|------|------|------|------|------|------|------|------|------|------|
| | 90 | 91 | 86 | 89 | 106 | 118 | 124 | 145 | 130 | 143 | 144 | 147 | 144 | 146 | 175 |

ÜBERSICHT ÜBER DIE SPORTSTÄTTENANLAGEN IN DER STADT DELBRÜCK

Stand: 31.12.2020

Delbrück-Mitte

- 1 Hallenbad, 10 x 25 m, 250 m²
- 1 Lehrschwimmhalle, Wasserfläche 75 m²
- 1 Rasenplatz, 105 x 65 m, 6.825 m², 400 m-Laufbahn, Weitsprung-, Hochsprung- und Kugelstoßanlage, Sportheim, 13.000 m²
- 1 Kunstrasenplatz, Trainingsbeleuchtung, Sportheim, 7.000 m²
- 2 Rasenplätze (Training), Danziger Straße, 100 x 67,50 m, 30.911 m²
- 2 Sporthallen, 12 x 24 m, 288 m²
- 1 Dreifachsporthalle, 1.215 m², Gymnastikraum, 127 m², Fitnessraum, 57 m²
- 1 Dreifachsporthalle, 1.215 m²
- 1 Tennisanlage mit 5 Spielfeldern, Sportheim, 1 Spielfeld 700 m²
- 1 Tennishalle mit 1 Spielfeld
- 1 Reitsportanlage mit Halle, 10.000 m²
- 2 Reithallen (privat), je 1.000 m²
- 1 Hundeübungsplatz mit Clubhaus
- 1 Luftgewehr- und Luftpistolenschießstand, 8 Schießbahnen
- 2 Beachvolleyballanlagen
- 1 Sportanlage am Nordring
(3 Kleinspielfelder, 1 Rasenplatz, 6.522 m², 100 m Laufbahn, Rundlaufbahn 500 m, Kugelstoßanlage, 3 Beachvolleyballanlagen)
- 1 Skateranlage (1 Fun-Box, 6,30 x 3,15 m / 1 Jump-Ramp, 1,90 x 1,25 m / 1 Rail, 4 m lang, 1 Grind-Box, 2,50 x 1,25 m)
- 1 DFB-Minispielfeld

Anreppen

- 1 Rasenplatz, 105 x 68 m, Trainingsbeleuchtung, 7.140 m²
- 1 Rasenplatz, 100 x 62 m, 6.200 m², Sportheim
- 1 Luftgewehr- und Luftpistolenschießstand, 6 Schießbahnen
- 1 Tennisanlage mit 4 Spielfeldern, Sportheim
- 1 Beachvolleyballanlage

Bentfeld

- 1 Sporthalle, 15 x 27 m, 405 m²
- 1 Rasenplatz, 105 x 70 m, 7.350 m², Umkleidegebäude
- 1 Rasenplatz, 105 x 70 m, 7.350 m², Trainingsbeleuchtung, Umkleidegebäude
- 1 Luftgewehr- und Luftpistolenschießstand, 8 Schießbahnen
- 1 Tennisanlage mit 2 Spielfeldern, Sportheim

Boke

- 1 Sporthalle, 15 x 27 m, 405 m², Gymnastikraum 118 m²
- 1 Rasenplatz, 105 x 68 m, Trainingsbeleuchtung, Sportheim, 7.200 m²
- 1 Rasenplatz, 105 x 70 m, 100 m-Laufbahn, 8.000 m²
- 1 Luftgewehrschießstand, 6 Schießbahnen
- 1 Tennisanlage mit 3 Spielfeldern, Sportheim

Hagen

- 1 Mehrzweckhalle, 18 x 33 m, 594 m²
- 1 Rasenplatz, 95 x 55 m, Sportheim, 6.000 m²
- 1 Trainingsplatz (Rasen), 105 x 65 m, Trainingsbeleuchtung, 14.650 m²,
- 1 100 m-Laufbahn, Kugelstoß- und Weitsprunganlage
- 1 Beachvolleyballanlage
- 1 Luftgewehr- und Luftpistolenschießstand, 6 Schießbahnen
- 1 Tennisanlage mit 3 Spielfeldern, Umkleidegebäude
- 1 Minigolfanlage

Lipling

- 1 Sporthalle mit zwei Übungseinheiten, je 15 x 27 m, insges. 810 m²
- 1 Rasenplatz, 105 x 70 m, 7.350 m², Trainingsbeleuchtung, Sportheim
- 1 Rasenplatz, 105 x 70 m, Weitsprunganlage, 100 m-Laufbahn, 8.000 m²
- 1 Rasenplatz, Training, 5.225 m²
- 1 Tennisanlage mit 3 Spielfeldern, Umkleidegebäude
- 1 Luftgewehr- und Luftpistolenschießstand, 8 Schießbahnen
- 1 DFB-Minispielplatz

Ostenland

- 1 Mehrzweckhalle, 18 x 36 m, 648 m²
- 1 Sporthalle, 15 x 27 m, Gymnastikraum, 94,30 m²
- 1 Rasenplatz, 100 x 65 m, 6.500 m², Sportheim
- 1 Rasenplatz, 105 x 70 m, Trainingsbeleuchtung, 7.350 m²
- 1 Rasenplatz, Training, 6.317 m²
- 1 Schulsportanlage mit Weitsprunganlage, 100 m-Laufbahn
- 1 Beachvolleyballanlage
- 1 Tennisanlage mit 5 Spielfeldern, Sportheim
- 1 Luftgewehr- und Luftpistolenschießstand, 9 Schießbahnen
- 1 Reitsportanlage, 20.000 m²
- 1 Reithalle, 56,40 x 25,40 m, 1.432,56 m²
- 1 Abreitehalle, 45 x 21 m
- 2 Reithallen (privat)

Schöning

- 1 Rasenplatz, 7.012 m², Trainingsbeleuchtung, Sportheim
- 1 Trainingsplatz, 4.903 m²
- 1 Sporthalle, 15 x 27 m, 405 m²
- 1 Tennisanlage mit 3 Spielfeldern, Sportheim
- 1 Luftgewehr- und Luftpistolenschießstand, 6 Schießbahnen

Steinhorst

- 1 Tennisanlage mit 3 Spielfeldern, Umkleidegebäude
- 1 Luftgewehr- und Luftpistolenschießstand, 4 Schießbahnen
- 1 Beachvolleyballanlage
- 1 Soccerplatz

Westenholz

- 1 Dreifachsporthalle, 27 x 45 m, 1.215 m², Gymnastikraum 144 m², Luftpistolenschießstand mit 8 Bahnen 201 m²
- 1 Rasenplatz, 105 x 80 m, Trainingsbeleuchtung, Sportheim, 9.000 m²
- 2 Rasenplätze, 105 x 80 m, 16.800 m², Weitsprunganlage
- 1 Tennisanlage mit 4 Spielfeldern, Sportheim
- 1 Reitsportanlage, 15.000 m²
- 1 Reithalle, 21,50 x 41,5 m, 892,25 m²
- 1 Reitsporthalle (privat), 20 x 50 m, 1.000 m²
- 1 Minigolfanlage
- 1 Swin-Golf-Anlage
- 1 Hundeübungsplatz
- 1 Modellflugplatz

| Zuwendungen nach den Sportförderungsrichtlinien an Sportvereine und Schulen | | | | | |
|--|------------------|------------------|------------------|------------------|------------------|
| | 2022 | 2021 | 2020 | 2019 | 2018 |
| | € | € | € | € | € |
| DJK Graf-Sporck 1920 e. V. Delbrück | 5.172,00 | 6.194,25 | 5.713,63 | 5.147,88 | 5.295,04 |
| DSC (Delbrücker Sportclub) | 4.948,80 | 4.935,55 | 4.701,31 | 4.079,36 | 4.069,74 |
| Reit- u. Fahrverein "Graf-Sporck" Delbrück e. V. | 1.385,00 | 1.165,00 | 1.165,00 | 491,60 | 422,60 |
| Tennisclub Blau-Weiß e. V. Delbrück | 3.080,00 | 3.101,26 | 2.960,00 | 1.490,00 | 1.670,97 |
| DLRG (Deutsche Lebensrettungsgesellschaft) Delbrück | 1.333,00 | 1.328,00 | 1.335,00 | 1.257,00 | 824,60 |
| Schachclub Delbrück | 223,80 | 203,13 | 267,57 | 186,54 | 216,09 |
| Handball-Gemeinschaft Delbrück e. V. | 0,00 | 0,00 | 0,00 | 0,00 | 0,00 |
| WLS Tauchsport Delbrück e. V. | 177,60 | 186,26 | 165,15 | 112,67 | 110,89 |
| Stadtsportverband Delbrück | 5.000,00 | 5.000,00 | 5.000,00 | 5.000,00 | 410,00 |
| Johannes-Schule (Sportabzeichenwettbewerb) | 0,00 | 0,00 | 0,00 | 0,00 | 0,00 |
| St. Marien-Schule Delbrück (Sportabzeichenwettbewerb) | 0,00 | 0,00 | 0,00 | 0,00 | 0,00 |
| Grundschule Boke (Sportabzeichenwettbewerb) | 0,00 | 0,00 | 0,00 | 0,00 | 0,00 |
| Grundschulverbund Westenholz-Hagen (Sportabzeichenwettbewerb) | 0,00 | 0,00 | 0,00 | 0,00 | 58,33 |
| Grundschule Lippling (Sportabzeichenwettbewerb) | 0,00 | 0,00 | 0,00 | 0,00 | 58,33 |
| Grundschule Ostenland (Sportabzeichenwettbewerb) | 0,00 | 0,00 | 0,00 | 0,00 | 0,00 |
| Gymnasium Delbrück (Sportabzeichenwettbewerb) | 0,00 | 0,00 | 0,00 | 0,00 | 0,00 |
| Sportverein Grün-Weiß Anreppen | 4.147,40 | 3.863,00 | 4.363,59 | 2.913,22 | 2.985,91 |
| Sportverein Rot-Weiß Bentfeld | 2.254,00 | 2.654,66 | 2.508,44 | 1.896,76 | 2.040,05 |
| Sportverein SuS 1924 e. V. Boke | 4.668,80 | 5.335,95 | 4.949,60 | 3.427,18 | 3.489,59 |
| TTC Kolping Boke | 160,00 | 175,00 | 175,00 | 167,00 | 185,40 |
| Sportverein SV Sudhagen | 3.913,00 | 4.226,79 | 4.053,59 | 2.873,09 | 3.550,25 |
| "FC Schwarz-Gelb" Westerloh-Lipplig | 5.677,80 | 5.795,06 | 5.532,03 | 3.786,78 | 3.504,74 |
| Sportverein "SC Blau-Weiß" Ostenland | 10.177,20 | 10.996,76 | 10.253,77 | 7.274,89 | 7.317,93 |
| Sportverein Schöning | 3.800,40 | 4.071,02 | 3.960,58 | 2.162,28 | 2.150,54 |
| SuS Westenholz (Spiel- u. Sportgemeinschaft) | 3.227,80 | 3.433,68 | 3.219,02 | 2.944,37 | 2.989,68 |
| Reit- u. Fahrverein "Delbrücker Land" e. V. Westenholz | 1.185,00 | 1.506,26 | 1.485,15 | 598,00 | 775,60 |
| Tennisclub Westenholz | 3.395,00 | 3.386,00 | 3.385,00 | 1.422,60 | 1.674,60 |
| Tennisclub Steinhorst | 2.300,00 | 2.313,00 | 2.300,00 | 848,40 | 876,00 |
| Schießsportabt. Schützenbruderschaft Bentfeld | 0,00 | 160,00 | 160,00 | 0,00 | 0,00 |
| Schießsportabt. Schützenbruderschaft Delbrück | 0,00 | 160,00 | 160,00 | 0,00 | 0,00 |
| Schießsportverein St. Hubertus Lippling e. V. | 260,00 | 260,00 | 260,00 | 50,00 | 50,00 |
| St. Heinrich-Schützenbruderschaft Sudhagen | 305,00 | 330,00 | 330,00 | 164,40 | 182,80 |
| Schießsportabt. Bürgerschützenverein Steinhorst | 180,00 | 180,00 | 180,00 | 75,00 | 75,00 |
| 1. Delbrücker Judo-Club | 205,00 | 220,00 | 220,00 | 128,20 | 169,60 |
| Karate-Club Itosu e. V. | 155,00 | 170,00 | 170,00 | 132,80 | 165,00 |
| Angelsportverein Boker Kanal | 0,00 | 0,00 | 0,00 | 0,00 | 0,00 |
| Sportangelverein Westenholz | 140,00 | 135,00 | 135,00 | 111,80 | 125,60 |
| Sportangelverein Westerloh | 135,00 | 135,00 | 135,00 | 77,80 | 0,00 |
| Radsportgemeinschaft Delbrück | 105,00 | 105,00 | 105,00 | 54,60 | 54,60 |
| Syrisch-orthod.Volksverein Tur Abdin | 0,00 | 0,00 | 0,00 | 0,00 | 0,00 |
| Fischereiverein Petri-Heil Boke | 100,00 | 100,00 | 100,00 | 50,00 | 54,60 |
| Summe | 67.811,60 | 71.825,63 | 69.448,43 | 48.924,22 | 45.554,08 |

| Entwicklung der Ausgaben für Sport und Freizeit | | | | | | |
|--|----------------|----------------|----------------|----------------|----------------|----------------|
| | 2022 | 2021 | 2020 | 2019 | 2018 | 2017 |
| | € | € | € | € | € | € |
| Unterhaltung u. Pflege der Sportplätze | 55.683 | 28.990 | 23.907 | 26.265 | 25.358 | 21.514 |
| Neuanschaffung und Unterhaltung der Geräte | 20.479 | 12.182 | 12.663 | 9.468 | 7.506 | 23.726 |
| Pachten | 20.048 | 18.588 | 13.288 | 18.088 | 15.022 | 14.374 |
| Sportförderung | 67.812 | 72.490 | 71.438 | 53.514 | 47.667 | 48.914 |
| Einzelmaßnahmen | 33.328 | 182.295 | 30.040 | 241.625 | 112.001 | 28.344 |
| Gesamt | 197.349 | 314.544 | 151.337 | 348.960 | 207.555 | 136.872 |

| Ferienspiele | | | | | | |
|----------------------------|------------------|-----------------|-----------------|------------------|---------------------|---------------------|
| | 2022 | 2021 | 2020 | 2019 | 2018 | 2017 |
| Anzahl der Vereine | 14 | 0 | 0 | 21 | 22 | 16 |
| Anzahl der Veranstaltungen | 24 ¹⁾ | 0 ¹⁾ | 0 ¹⁾ | 42 ¹⁾ | 53 ¹⁾ | 82 ¹⁾ |
| Anzahl der teiln. Kinder | 880 [#] | 0 | 0 | 1.494 | 1.484 | 1.586 |
| Zuschuss der Stadt (€) | 4.250 | 0 | 0 | 4.654 | 5.403 ²⁾ | 3.260 ²⁾ |

| Jugendtreff Delbrück (JTD), Boker Straße 6, mit Teilstandort Westenholz | | | | | | |
|--|--------------|--------------|--------------|---------------|--------------|--------------|
| | 2022 | 2021 | 2020 | 2019 | 2018 | 2017 |
| Besucher | 5.398 | 3.504 | 10.914 | 21.331 | 11.353 | 12.647 |
| davon | | | | | | |
| Kinder bis 13 Jahre | 2.360 (44 %) | 1.278 (36 %) | 2.227 (20 %) | 5.258 (25 %) | 4.452 (39 %) | 2.797 (22 %) |
| Jugendliche ab 13 Jahre | 3.038 (56 %) | 2.226 (64 %) | 8.687 (80 %) | 16.073 (75 %) | 6.901 (61 %) | 9.850 (78 %) |

| Leistungen nach den Richtlinien des Familienpasses | | | | | | |
|---|--------------------|--------------------|--------------------|--------------------|--------------------|--------------------|
| | 2022 | 2021 | 2020 | 2019 | 2018 | 2017 |
| Zuschüsse zu Klassenfahrten | 8.204,89 € | 1.484,33 € | 2.661,49 € | 10.651,72 € | 12.346,94 € | 10.669,59 € |
| Kommunales Kindergeld | 13.234,00 € | 10.894,00 € | 13.286,00 € | 17.069,00 € | 17.472,00 € | 21.707,99 € |
| Leistungen Gesamt | 21.438,89 € | 12.378,33 € | 15.947,49 € | 27.720,72 € | 29.818,94 € | 32.377,58 € |

HALLENBAD

| Besucherzahlen des Hallenbades der Stadt Delbrück | | | | | | |
|---|---------------|---------------|---------------|---------------|---------------|----------|
| Monat | 2022 | 2021 | 2020 | 2019 | 2018 | 2017 |
| Januar | 5983 | 0 | 8.972 | 9.331 | 0 | 0 |
| Februar | 5673 | 0 | 7.103 | 7.802 | 0 | 0 |
| März | 6801 | 0 | 3.601 | 8.448 | 0 | 0 |
| April | 5475 | 388 | 0 | 6.981 | 0 | 0 |
| Mai | 6540 | 1.098 | 0 | 8.715 | 0 | 0 |
| Juni | 5371 | 3.399 | 720 | 6.170 | 0 | 0 |
| Juli | 4731 | 4.009 | 1.475 | 5.915 | 0 | 0 |
| August | 6729 | 4.292 | 2.502 | 5.650 | 0 | 0 |
| September | 6924 | 5.600 | 4.600 | 6.931 | 0 | 0 |
| Oktober | 6223 | 5.548 | 4.474 | 6.770 | 8.149 | 0 |
| November | 6852 | 5.996 | 1.088 | 8.184 | 9.104 | 0 |
| Dezember | 1861 | 1.466 | 0 | 2.706 | 6.278 | 0 |
| Gesamtbesucher | 69163 | 31.796 | 34.535 | 83.603 | 23.531 | 0 |
| davon Schulschwimmen | 13.352 | 5.802 | 9.029 | 18.951 | 5.058 | 0 |
| bleiben | 55.811 | 25.994 | 25.506 | 64.652 | 18.473 | 0 |

In den Besucherzahlen sind die Benutzer mit freiem Eintritt (nichtsulpflichtige Kinder, DLRG) enthalten.

KINDERTAGESEINRICHTUNGEN

| Städtische Kindertageseinrichtungen | | | | | | |
|--|----------------|------------|------------|------------|------------|--------------|
| Belegungszahlen städt. Kindergärten 2022 | | | | | | |
| Stadtteil | Anzahl Gruppen | 25 Std. | 35 Std. | 45 Std. | davon U3 | insgesamt |
| Delbrück - Dietr.-Bonhoeffer-Straße - | 3 Gruppen | 10 | 20 | 28 | 12 | 58 |
| Delbrück - Kettelerstraße - | 4 Gruppen | 1 | 24 | 53 | 14 | 78 |
| Delbrück - Leipziger Straße - | 5 Gruppen | 7 | 37 | 58 | 30 | 102 |
| Delbrück - Lessingstraße - | 3 Gruppen | 14 | 14 | 39 | 12 | 67 |
| Delbrück - Valepagestraße - | 4,5 Gruppen | 5 | 31 | 52 | 24 | 88 |
| Anreppen | 3,5 Gruppen | 1 | 13 | 50 | 18 | 64 |
| Bentfeld | 3 Gruppen | 5 | 17 | 36 | 18 | 58 |
| Boke | 6,5 Gruppen | 14 | 41 | 64 | 41 | 119 |
| Sudhagen | 4 Gruppen | 13 | 24 | 34 | 25 | 71 |
| Lipling | 5 Gruppen | 14 | 22 | 59 | 24 | 95 |
| Ostenland | 3 Gruppen | 5 | 19 | 32 | 16 | 56 |
| Schöning | 4 Gruppen | 12 | 17 | 41 | 18 | 70 |
| Steinhorst | 2 Gruppen | 6 | 4 | 26 | 11 | 36 |
| Westenholz | 4 Gruppen | 14 | 26 | 40 | 17 | 80 |
| Gesamt | | 121 | 309 | 612 | 280 | 1.042 |

In den 14 städt. Kindertageseinrichtungen in Delbrück können durch Gewährung von Zuwendungen des Landschaftsverbandes Westfalen-Lippe von einer Behinderung bedrohte und nichtbehinderte Kinder in der Erziehung gemeinsam gefördert werden.

| Integrative Betreuung | | | | | | | |
|-------------------------------------|-------------|-------------|-------------|-------------|-------------|-------------|-------------|
| Kindertageseinrichtung | 2022 | 2021 | 2020 | 2019 | 2018 | 2017 | 2016 |
| Delbrück - Dietr.-Bonhoeffer-Straße | 4 | 4 | 4 | 4 | 4 | 5 | 6 |
| Delbrück - Kettelerstraße | 4 | 4 | 2 | 3 | 3 | 1 | 2 |
| Delbrück - Leipziger Straße | 2 | 3 | 4 | 4 | 4 | 2 | 3 |
| Delbrück - Lessingstraße | 3 | 3 | 5 | 4 | 1 | 1 | 6 |
| Delbrück - Valepagestraße | 3 | 2 | 1 | 1 | 3 | 4 | 2 |
| Anreppen | 2 | 0 | 0 | 0 | 1 | 1 | 1 |
| Bentfeld | 2 | 1 | 0 | 0 | 0 | 1 | 1 |
| Boke | 4 | 1 | 1 | 1 | 1 | 2 | 1 |
| Sudhagen | 0 | 0 | 0 | 1 | 1 | 2 | 1 |
| Lipling | 3 | 3 | 3 | 1 | 1 | 1 | 2 |
| Ostenland | 2 | 5 | 2 | 2 | 1 | 1 | 0 |
| Schöning | 1 | 0 | 3 | 4 | 2 | 1 | 1 |
| Steinhorst | 1 | 0 | 0 | 0 | 0 | 0 | 0 |
| Westenholz | 2 | 1 | 4 | 3 | 3 | 2 | 4 |
| Gesamt | 33 | 27 | 29 | 28 | 25 | 24 | 30 |

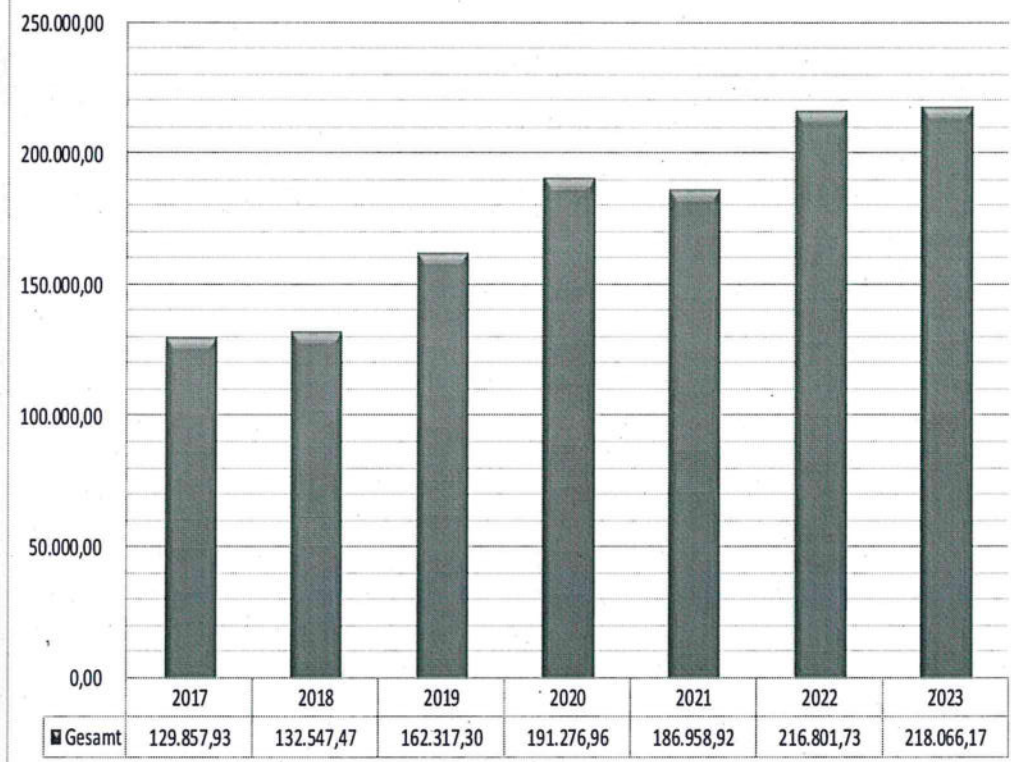
Kindertageseinrichtungen in anderer Trägerschaft

Die Stadt Delbrück gewährt dem Träger der kath. Kindergärten St. Elisabeth (Hagen), St. Josef (Westenholz) und St. Johannes (Delbrück) Zuschüsse in Höhe von 6 % des Trägeranteils an den Betriebskosten.

Der kath. Kindertageseinrichtung St. Joseph (Ostenland) wird für die Gruppenform II (Kinder von 0 – 2 Jahren) ein Zuschuss in Höhe von 12 % des Trägeranteils an den Betriebskosten gewährt.

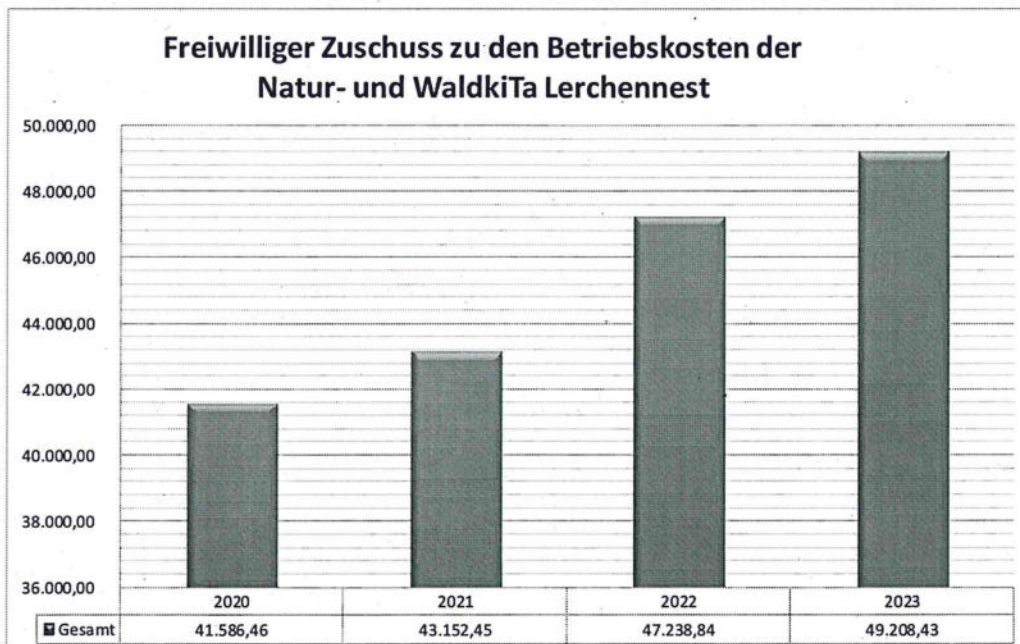
| Zuschüsse der Stadt zum Betrieb der Kath. Kindertageseinrichtungen | | | | | |
|---|-------------------|-------------------|-------------------|-------------------|---------------------|
| Jahr | Delbrück | Hagen | Ostenland | Westenholz | Gesamt |
| 2017 | 34.396,82 | 19.488,45 | 47.444,10 | 28.528,56 | 129.857,93 |
| 2018 | 28.720,33 | 19.864,38 | 53.778,21 | 30.184,55 | 132.547,47 |
| 2019 | 50.447,70 | 22.892,83 | 59.641,06 | 29.335,71 | 162.317,30 |
| 2020 | 50.971,90 | 40.427,17 | 69.870,53 | 30.007,36 | 191.276,96 |
| 2021 | 42.755,29 | 49.000,60 | 64.171,39 | 31.031,64 | 186.958,92 |
| 2022 | 57.882,74 | 46.702,49 | 80.159,85 | 32.056,65 | 216.801,73 |
| 2023 | 64.155,60 | 44.727,94 | 77.148,92 | 32.033,71 | 218.066,17 |
| Gesamt | 329.330,38 | 243.103,86 | 452.214,06 | 213.178,18 | 1.237.826,48 |

Freiwilliger Zuschuss zu den Betriebskosten der kath. Kindertageseinrichtungen



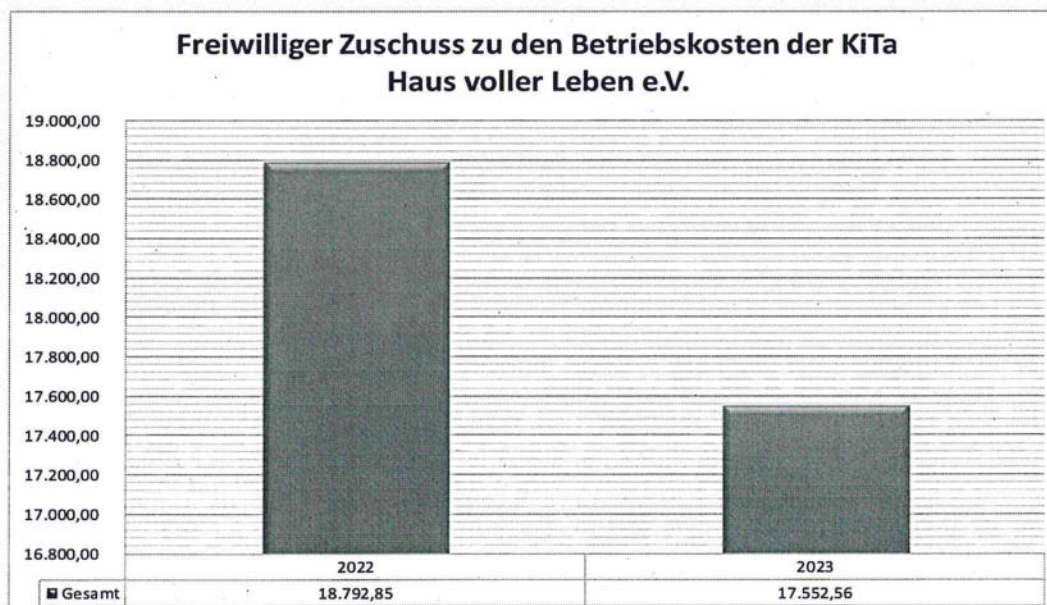
Die Stadt Delbrück gewährt dem Träger (PariAktiv gGmbH Lippstadt) des Natur- und Waldkindergartens „Lerchennest“ einen Zuschuss in Höhe von 9 % des Trägeranteils zu den Betriebskosten.

| Zuschüsse der Stadt zum Betrieb der Natur- und WaldkiTa Lerchennest (PariAktiv) | | |
|--|-------------------|-------------------|
| Jahr | | Gesamt |
| 2021 | 43.152,45 | 43.152,45 |
| 2022 | 47.238,84 | 47.238,84 |
| 2023 | 49.208,43 | 49.208,43 |
| Gesamt | 139.599,72 | 139.599,72 |

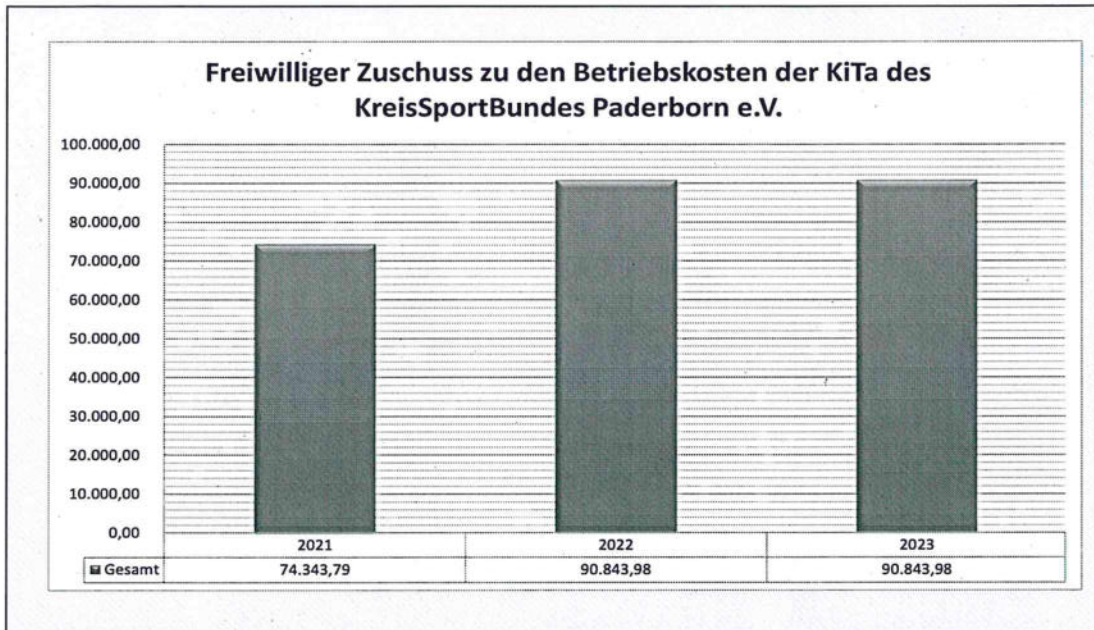


Zuschüsse der Stadt zum Betrieb der KiTa Haus voller Leben e.V.

| Jahr | | Gesamt |
|---------------|------------------|------------------|
| 2022 | 18.792,85 | 18.792,85 |
| 2023 | 17.552,56 | 17.552,56 |
| Gesamt | 36.345,41 | 36.345,41 |



| Zuschüsse der Stadt zum Betrieb der KiTa des KreisSportBundes Paderborn e.V. | | |
|---|-------------------|-------------------|
| Jahr | | Gesamt |
| 2022 | 90.843,98 | 90.843,98 |
| 2023 | 95.343,59 | 95.343,59 |
| Gesamt | 186.187,57 | 186.187,57 |



FB V - SOZIALES

| | Seite |
|---|--------------|
| Sozialhilfe | 70 |
| Bildungs- und Teilhabepaket | 73 |
| Asylbewerberleistungsgesetz/ Asylbewerberangelegenheiten | 73 |
| Herkunftsländer | 77 |
| Sonstige soziale Leistungen | 78 |
| Vertriebenenangelegenheiten | 78 |
| Rentenangelegenheiten | 79 |
| Wohngeld | 81 |
| Wohnungsaufsicht | 82 |
| Integration | 83 |
| Stadtverband für Heimatpflege | 86 |

SOZIALHILFE

Personen, die aufgrund ihres Alters oder einer vollen Erwerbsminderung nicht mehr erwerbsfähig sind, erhalten im Rahmen des Sozialgesetzbuches Zwölftes Buch (SGB XII) Leistungen für den Lebensunterhalt vom **Fachbereich Soziales**, soweit sie über kein ausreichendes Einkommen oder Vermögen verfügen.

Bei der Hilfestellung wird unterschieden zwischen der Hilfe zum Lebensunterhalt für Leistungsempfänger, die eine befristete volle Erwerbsminderung haben (Leistungen nach dem 3. Kapitel des SGB XII) und Personen die aufgrund des Alters oder einer vollen Erwerbsminderung auf Dauer (Leistungen nach dem 4. Kapitel SGB XII) bedürftig sind.

Weitere Schwerpunkte der Aufgaben des Fachbereichs Soziales liegen in der Sicherstellung unterschiedlicher Bedarfe außerhalb des notwendigen Lebensunterhalts. Hierzu gehören

- die Gewährung von Krankenhilfe für Menschen ohne Krankenversicherungsschutz,
- die Hilfe zur Überwindung besonderer sozialer Schwierigkeiten.

Zu den weiteren Leistungen nach dem SGB XII zählen die einmaligen Hilfen, die nicht als laufende Fälle registriert werden.

Beispielhaft sind hier zu nennen:

- Hilfe zur Familienplanung (auch für ALG-II-Bezieher)
- Übernahme des Eigenanteils bei kieferorthopädischen Behandlungen (auch für ALG-II-Bezieher)
- Übernahme von Bestattungskosten
- Gewährung von Darlehen wie z. B. Übernahme vor rückständigen Miet-, Heiz- und Stromkosten (auch für erwerbsfähige Personen, wenn keine Leistungen nach dem SGB II gezahlt werden), Mietkaution
- Einmalige Beihilfen (z.B. für die Erstausrüstung einer Wohnung einschließlich Haushaltsgeräte, erforderliche Umzugskosten)

Hinzugekommen sind ab dem 01.01.2020 Aufgaben durch die Neuregelung der Umsetzung des Bundesteilhabegesetzes (BTHG). Nunmehr liegt die Bearbeitungszuständigkeit im Fall einer Leistungsgewährung nach dem 3. oder 4. Kap. SGB XII bei dem Herkunftsort vor Aufnahme in der besonderen Wohnform. Stand 31.12.2020 gab es 37 laufende BTHG-Fälle.

Weggefallen ist in 2020 die Zuständigkeit für Hilfe zur häuslichen Pflege für Menschen ohne Anspruch auf Leistungen aus einer Pflegeversicherung und ergänzende Leistungen für die Hilfe zur häuslichen Pflege, wenn die Sachleistungen der Pflegekasse bereits ausgeschöpft sind und ein zusätzlicher Bedarf besteht. Dieser Aufgabenbereich wird nunmehr vom Sozialamt des Kreises Paderborn bearbeitet.

| Leistungen nach dem SGB XII | | | | | |
|---|---|-----------------|-----------------|-----------------------------|-------|
| durchschnittliche monatliche Fallzahlen | | | | | |
| Jahr | Drittes Kapitel | Viertes Kapitel | Fünftes Kapitel | Siebtes Kapitel | Summe |
| | Hilfe zum Lebensunterhalt (befristete volle Erwerbsminderung) | Grundsicherung | Krankenhilfe | Hilfe zur häuslichen Pflege | |
| 2022 | 24 | 294 | 31 | 0 | 349 |
| 2021 | 16 | 284 | 13 | 0 | 313 |
| 2020 | 12 | 282 | 15 | 0 | 309 |
| 2019 | 20 | 280 | 20 | 14 | 334 |
| 2018 | 19 | 274 | 21 | 16 | 330 |
| 2017 | 27 | 262 | 23 | 27 | 339 |
| 2016 | 28 | 238 | 20 | 26 | 312 |

REGELSÄTZE DER SOZIALHILFE

Die Regelbedarfe werden auf der Grundlage von Sonderauswertungen zur Einkommens- und Verbrauchsstichprobe ermittelt. Für die Ermittlung des Regelbedarfs werden folgende Verbrauchsausgaben der einzelnen Abteilungen der Sonderauswertung für den Regelbedarf berücksichtigt (regelbedarfsrelevant):

- Abteilung 1 (Nahrungsmittel, alkoholfreie Getränke)
- Abteilung 3 (Bekleidung und Schuhe)
- Abteilung 4 (Wohnen, Energie und Wohnungsinstandhaltung)
- Abteilung 5 (Innenausstattung, Haushaltsgeräte und -gegenstände)
- Abteilung 6 (Gesundheitspflege)
- Abteilung 7 (Verkehr)
- Abteilung 8 (Nachrichtenübermittlung)
- Abteilung 9 (Freizeit, Unterhaltung, Kultur)
- Abteilung 10 (Bildung)
- Abteilung 11 (Beherbergungs- und Gaststätdienstleistungen)
- Abteilung 12 (Andere Waren und Dienstleistungen)

Die Regelbedarfsstufen haben sich in den letzten Jahren wie folgt entwickelt:

| Gültig ab | Regelbedarfsstufe 1 | Regelbedarfsstufe 2 | Regelbedarfsstufe 3 | Regelbedarfsstufe 4 | Regelbedarfsstufe 5 | Regelbedarfsstufe 6 |
|-------------|---------------------|---------------------|---------------------|---------------------|---------------------|---------------------|
| 01. 01.2013 | 382,00 | 345,00 | 306,00 | 289,00 | 255,00 | 224,00 |
| 01. 01.2014 | 391,00 | 353,00 | 313,00 | 296,00 | 261,00 | 229,00 |
| 01. 01.2015 | 399,00 | 360,00 | 320,00 | 302,00 | 267,00 | 234,00 |
| 01. 01.2016 | 404,00 | 364,00 | 324,00 | 306,00 | 270,00 | 237,00 |
| 01. 01.2017 | 409,00 | 368,00 | 327,00 | 311,00 | 291,00 | 237,00 |
| 01. 01.2018 | 416,00 | 374,00 | 332,00 | 316,00 | 296,00 | 240,00 |
| 01. 01.2019 | 424,00 | 382,00 | 339,00 | 322,00 | 302,00 | 245,00 |
| 01.01.2020 | 432,00 | 389,00 | 345,00 | 328,00 | 308,00 | 250,00 |
| 01.01.2021 | 446,00 | 401,00 | 357,00 | 373,00 | 309,00 | 283,00 |
| 01.01.2022 | 449,00 | 404,00 | 360,00 | 376,00 | 311,00 | 285,00 |

Anmerkung:

Leistungen für

Erstausstattungen für die Wohnung einschließlich Haushaltsgeräten,

1. Umzugskosten, soweit ein Umzug erforderlich ist
2. Erstausstattungen für Bekleidung einschließlich bei Schwangerschaft und Geburt sowie
3. Leistungen für die Bildung und Teilhabe für Kinder (vgl. Leistungen nach dem Bildungs- und Teilhabepaket)

sind nicht im Regelsatz enthalten und werden gesondert erbracht.

Nicht unerheblich ist in allen Bereichen der zeitliche Aufwand für Beratungsgespräche gestiegen. Hierbei ging es z.B. um finanzielle, vorrangige Ansprüche gegenüber anderen Leistungsträgern, Trennung vom Lebenspartner oder aber geplante Heimaufnahmen naher Angehöriger. Beratungsgespräche von mehr als einer Stunde sind keine Seltenheit.

LEISTUNGEN NACH DEM BILDUNGS- UND TEILHABEPAKET

Das Bildungs- und Teilhabepaket. Mitmachen möglich machen.

Seit dem 01.01.2011 haben Kinder im Alter von 0 bis 25 Jahren aus Familien mit geringem Einkommen einen verbesserten Anspruch auf Bildung und Teilhabe. Bei der sozialen und kulturellen Teilhabe liegt die Altersgrenze bei 18 Jahren.

Der Fachbereich Soziales ist, neben den Beziehern von Leistungen nach dem SGB XII und Asylbewerberleistungsgesetz, auch für die Bezieher von Wohngeld und Kinderzuschlag zuständig.

| Leistungskomponenten "Bildung und Teilhabe" | | | | | |
|--|--------------|--------------|--------------|--------------|--------------|
| | 2022 | 2021 | 2020 | 2019 | 2018 |
| Schulausflüge / Klassenfahrten einschl. Kita | 153 | 70 | 69 | 168 | 118 |
| Schulbedarfspaket | 631 | 659 | 612 | 483 | 557 |
| Schülerbeförderungskosten | 7 | 13 | 7 | 11 | 8 |
| Lernförderung | 68 | 51 | 119 | 103 | 56 |
| Mittagsverpflegung | 611 | 453 | 366 | 323 | 359 |
| Soziale und kulturelle Teilhabe | 98 | 91 | 91 | 93 | 99 |
| Summe | 1.568 | 1.337 | 1.264 | 1.181 | 1.197 |

ASYLBEWERBERLEISTUNGSGESETZ

Seit dem 01.01.1995 sind die kreisangehörigen Städte und Gemeinden Kostenträger für die Durchführung des Asylbewerberleistungsgesetzes. Die Stadt Delbrück ist somit zuständig für die Unterbringung, Verpflegung und Finanzierung der ihr zugewiesenen Asylbewerber. Die Gesamtausgaben im Jahr 2022 betragen rund 2.013.277,00 €.

| Jahr | Personen | davon | |
|-------------|-----------|--------------|------------|
| | | Asylbewerber | Rückkehrer |
| 2013 | 63 | | |
| 2014 | 104 | 87 | 15 |
| 2015 | 659 | 636 | 20 |
| 2016 | 109 | 90 | 15 |
| 2017 | 39 | 19 | 4 |
| 2018 | 79 | 75 | 3 |
| 2019 | 64 | 60 | 3 |
| 2020 | 44 | 30 | 8 |
| 2021 | 63 | 49 | 3 |
| 2022 | 85 | 84 | 1 |

Belegungszahlen der städtischen Unterkünfte

| Belegungszahlen in den städtischen Unterkünften | |
|---|--|
| Jahr | Personen |
| 2013 | 76 |
| 2014 | 130 |
| 2015 | 628 |
| 2016 | 465 |
| 2017 | 323 |
| 11.12.2018 | Bei der Übergabe an den FB III waren es insgesamt 299 Personen, davon 198 mit Asylleistungen |
| 31.12.2018 | 187 |
| 2019 | 177 |
| 2020 | 175 |
| 2021 | 155 |
| 2022 | 317 |

Nach der Meldung der Bezirksregierung liegt die Stadt Delbrück mit Stand vom 31.12.2022 mit der Aufnahme von Asylbewerbern mit fünf Personen unter der Aufnahmeverpflichtung.

Änderung der Landeserstattung nach dem Flüchtlingsaufnahmegesetz (FlüAG)

Bis zum 31.12.2016 hat die Stadt Delbrück eine Pauschale für die Betreuung von Flüchtlingen erhalten. Ab dem 01.01.2017 erfolgt eine personenscharfe Abrechnung. Ab dem 01.01.2021 wird für jeden Asylbewerber, der Leistungen erhält, ein Betrag von monatlich 875,00 € erstattet.

In den nachstehenden Tabellen sind ab 2017 nur noch die Asylbewerber bzw. Personen angeführt, für die auch eine Erstattung gewährt wurde. Für Personen, die länger als drei Monate eine Duldung haben, erfolgt keine Erstattung des Landes mehr.

Dafür hat die Landesregierung NRW im November 2021 eine Ausgleichszahlung für geduldete Personen, denen bis zum 31.12.2020 eine Duldung gem. § 60a Aufenthaltsgesetz in dem Zeitraum 2018 bis 2020 erteilt wurde, in Höhe von insgesamt 242.488,21 Euro gewährt.

Weiterhin wurde eine Einmalpauschale gem. § 4 Abs. 6 FlüAG im Dezember 2021 für geduldete Personen, die nach dem 31.12.2020 vollziehbar ausreisepflichtig geworden sind, in Höhe von 284.625,00 Euro gezahlt.

Aufgrund der Sonderprüfung der pauschalierten Landeszuweisungen in 2021 wurde festgestellt, dass in 2017 eine Überzahlung in Höhe von 221.696,00 Euro zu viel gezahlt worden war und an das Land NRW erstattet werden musste.

| Vom Land NRW gewährte Leistungspauschalen | | | | | | | |
|--|---------------------|-------------------|---------------------|---------------------|---------------------|---------------------|---------------------|
| | I/22 | I/21 | I/20 | I/19 | I/18 | I/17 | I/16 |
| Asylbewerber | 69 | 77 | 123,33 | 122,33 | 122,33 | 383,33 | 571 |
| Pauschale (€) | 181.125,00 | 200.046,00 | 320.420,00 | 317.822,00 | 294.440,00 | 995.900,00 | 709.720,00 |
| | II/22 | II/21 | II/20 | II/19 | II/18 | II/17 | II/16 |
| Asylbewerber | 284,33 | 51,33 | 89,33 | 105,67 | 118,67 | 275,33 | 565 |
| Pauschale (€) | 746.375,00 | 133.364,00 | 232.088,00 | 274.542,00 | 290.976,00 | 715.316,00 | 1.304.114,00 |
| | III/22 | III/21 | III/20 | III/19 | III/18 | III/17 | III/16 |
| Asylbewerber | 124 | 54 | 91,67 | 113,33 | 114 | 179 | 531 |
| Pauschale (€) | 325.500,00 | 140.292,00 | 238.150,00 | 294.440,00 | 296.172,00 | 465.908,00 | 1.006.917,00 |
| | IV/22 | IV/21 | IV/20 | IV/19 | IV/18 | IV/17 | IV/16 |
| Asylbewerber | 120,33 | 58,67 | 92 | 90,33 | 122 | 128,67 | 466 |
| Pauschale (€) | 315.875,00 | 158.869,00 | 239.016,00 | 234.686,00 | 316.956,00 | 334.276,00 | 1.351.439,00 |
| Summe | 1.568.875,00 | 632.571,00 | 1.029.674,00 | 1.121.490,00 | 1.198.544,00 | 2.511.400,00 | 4.372.190,00 |

Entwicklung im Jahr 2022

Auch im Jahr 2022 musste die Stadt Delbrück einen erheblichen Kostenbeitrag für die Unterbringung und Versorgung der Flüchtlinge aufbringen.

| Durchschnittliche Hilfefälle | | | | | | | |
|-------------------------------------|--------------|------------|--------------|--------------|--------------|--------------|--------------|
| | 2022 | 2021 | 2020 | 2019 | 2018 | 2017 | 2016 |
| Personen (mit Leistungserstattung) | 149,42 | 60,25 | 99,08 | 107,92 | 119,33 | 241,67 | 663 |
| Ausgaben (€) | 2.013.277,00 | 967.445,00 | 1.206.666,00 | 1.396.604,00 | 1.600.168,00 | 3.167.634,00 | 4.834.185,00 |
| Anteil Land | 1.568.875,00 | 632.571,00 | 1.029.674,00 | 1.131.132,00 | 1.198.544,00 | 2.511.400,00 | 4.372.190,00 |
| Anteil Stadt | 444.402,00 | 334.874,00 | 176.992,00 | 265.472,00 | 401.624,00 | 656.234,00 | 461.995,00 |

Bei den Ausgaben sind die Kosten für Neubauten und Bauunterhaltung durch den Fachbereich VI nicht enthalten.

Unterstützung durch den Bund

Der Bund hat sich an den Kosten im Zusammenhang mit der Aufnahme, Unterbringung und Betreuung von Flüchtlingen aus der Ukraine beteiligt. Dadurch erhielt die Stadt Delbrück in drei Tranchen insgesamt 576.193,01 Euro.

Situation aufgrund der Flüchtlinge aus der Ukraine

Am 03. März 2022 trafen in Delbrück die ersten Geflüchteten aus der Ukraine aufgrund des Angriffskrieges von Russland ein. Bis zum 31.12.2022 sind insgesamt 496 Geflüchtete in Delbrück aufgenommen worden.

Die Altersstruktur dieser 496 Geflüchteten stellt sich wie folgt dar:

| | |
|--------------------------|--------------|
| über 65 Jahre | 22 Personen |
| zwischen 27 und 64 Jahre | 217 Personen |
| zwischen 18 und 26 Jahre | 56 Personen |
| zwischen 6 und 17 Jahre | 147 Personen |
| zwischen 0 und 5 Jahre | 54 Personen |

Hatten die Geflüchteten anfänglich noch Bezugspunkte wie Freunde und Verwandte in Delbrück, konnten sie zumeist in privaten Unterkünften untergebracht werden.

Bereits im April 2022 wurden die Geflüchteten durch die Bezirksregierung Arnsberg den Kommunen zugewiesen. Diese wurden in städtischen Unterkünften aufgenommen, konnten aber vielfach und auch zeitnah in private Wohnungen vermittelt werden.

Bis zu 30 Personen pro Woche wurden so aufgenommen. Dieses bedeutete einen hohen Arbeitsaufwand für die Mitarbeitenden im Fachbereich Soziales. Auch reichten die städtischen Unterkünfte nicht mehr für die Aufnahme der Flüchtlinge aus, so dass im August die Sporthalle Sudhagen und im September die Mehrzweckhalle Schöning zu Sammelunterkünften umfunktioniert und mit bis zu 50 Personen belegt wurden.

Weiterhin wurde die Sporthalle Ostenland als Notquartier ausgestattet. Ebenso wurden weitere Gebäude angekauft oder angemietet.

Stand 31.12.2022 wohnten noch 370 Geflüchtete aus der Ukraine in Delbrück. Die weggezogenen Ukrainerinnen und Ukrainer sind entweder in andere Kommunen oder zurück in die Ukraine gegangen.

HERKUNFTSLÄNDER

| Übersicht über die Herkunftsländer der im Laufe des Jahres betreuten Asylbewerber (ab 2012 Stichtag zum 31.12. eines Jahres) | | | | | | | | |
|---|------|-------|----------|------|------|------|------|------|
| Land | 2016 | 2017 | | 2018 | 2019 | 2020 | 2021 | 2022 |
| | | *Bew. | **anerk. | | | | | |
| Afghanistan | 60 | 59 | 26 | 34 | 20 | 15 | 6 | 25 |
| Ägypten | 2 | 1 | 1 | 0 | 0 | 0 | 0 | 0 |
| Albanien | 21 | 5 | 0 | 1 | 1 | 1 | 0 | 0 |
| Algerien | 6 | 3 | 0 | 0 | 2 | 0 | 0 | 0 |
| Angola | 3 | 1 | 0 | 1 | 1 | 1 | 1 | 2 |
| Armenien | 14 | 5 | 0 | 7 | 7 | 5 | 5 | 0 |
| Aserbaidshan | 17 | 5 | 0 | 13 | 17 | 10 | 6 | 10 |
| Äthiopien | 0 | 0 | 0 | 0 | 1 | 0 | 0 | 0 |
| Bangladesch | 9 | 5 | 0 | 2 | 1 | 0 | 0 | 0 |
| Bosnien-Herzogowina | 5 | 1 | 0 | 1 | 0 | 0 | 0 | 0 |
| Burma | 0 | 0 | 0 | 1 | 0 | 1 | 0 | 0 |
| China | 4 | 4 | 0 | 5 | 2 | 3 | 1 | 1 |
| Eritrea | 11 | 13 | 8 | 3 | 2 | 4 | 2 | 2 |
| Georgien | 1 | 1 | 0 | 4 | 1 | 5 | 5 | 5 |
| Ghana | 3 | 2 | 0 | 1 | 2 | 1 | 1 | 0 |
| Guinea | 18 | 17 | 0 | 17 | 11 | 10 | 8 | 9 |
| Indien | 6 | 6 | 0 | 4 | 1 | 1 | 2 | 1 |
| Irak | 38 | 32 | 20 | 38 | 32 | 37 | 50 | 58 |
| Iran | 16 | 13 | 4 | 10 | 10 | 12 | 13 | 11 |
| Kongo | 0 | 0 | 0 | 0 | 0 | 0 | 0 | 0 |
| Kosovo | 8 | 0 | 0 | 1 | 0 | 1 | 0 | 0 |
| Libanon | 6 | 5 | 0 | 5 | 6 | 5 | 10 | 14 |
| Lybien | 0 | 0 | 0 | 0 | 0 | 1 | 1 | 1 |
| Mali | 2 | 0 | 0 | 0 | 0 | 0 | 0 | 0 |
| Marokko | 10 | 3 | 0 | 2 | 0 | 1 | 1 | 1 |
| Mazedonien | 0 | 0 | 0 | 0 | 0 | 0 | 0 | 0 |
| Mongolei | 6 | 6 | 0 | 1 | 0 | 0 | 0 | 4 |
| Montenegro | 0 | 0 | 0 | 0 | 0 | 0 | 0 | 0 |
| Myanmar | 0 | 0 | 0 | 0 | 1 | 1 | 2 | 0 |
| Nigeria | 13 | 7 | 2 | 12 | 13 | 11 | 6 | 7 |
| Pakistan | 7 | 4 | 1 | 4 | 6 | 6 | 9 | 9 |
| Rußland | 5 | 7 | 0 | 11 | 6 | 6 | 6 | 1 |
| Serbien | 18 | 11 | 0 | 5 | 10 | 9 | 0 | 0 |
| Somalia | 4 | 3 | 2 | 0 | 0 | 0 | 0 | 1 |
| Sri Lanka | 4 | 0 | 0 | 7 | 7 | 0 | 0 | 0 |
| Syrien | 98 | 91 | 90 | 12 | 10 | 9 | 12 | 16 |
| Tadschikistan | 3 | 3 | 0 | 1 | 1 | 1 | 1 | 0 |
| Tansania | 0 | 0 | 0 | 0 | 0 | 0 | 0 | 0 |
| Tunesien | 0 | 0 | 0 | 0 | 1 | 0 | 0 | 0 |
| Türkei | 9 | 9 | 0 | 13 | 13 | 15 | 4 | 19 |
| Ukraine | 0 | 0 | 0 | 0 | 0 | 3 | 3 | 105 |
| ungeklärt | 1 | 1 | 0 | 1 | 4 | 0 | 0 | 0 |
| Vietnam | 0 | 0 | 0 | 0 | 0 | 0 | 0 | 0 |
| Insgesamt | 428 | 323 | 154 | 217 | 189 | 175 | 155 | 302 |

*Bew. = Bewohner in den städtischen Unterkünften

**Anerk. = Davon anerkannte Asylbewerber

SONSTIGE SOZIALE LEISTUNGEN

| Sammlung für das Müttergenesungswerk | | | | | | | |
|--------------------------------------|------|------|--------|--------|--------|--------|--------|
| | 2022 | 2021 | 2020 | 2019 | 2018 | 2017 | 2016 |
| | € | € | € | € | € | € | € |
| Sammelergebnis | 0,00 | 0,00 | 146,00 | 304,00 | 317,00 | 356,50 | 218,00 |

LEISTUNGEN FÜR SEHBEHINDERTE, BLINDE UND GEHÖRLOSE

Blinde, hochgradig Sehbehinderte und Gehörlose erhalten, unabhängig von ihrer persönlichen Situation, einen finanziellen Ausgleich vom Landschaftsverband Westfalen-Lippe, um behinderungsbedingte Mehraufwendungen abzudecken.

Es ergab sich folgendes Antragsaufkommen:

| Sammlung für das Müttergenesungswerk | | | | | | | |
|--------------------------------------|------|------|--------|--------|--------|--------|--------|
| | 2022 | 2021 | 2020 | 2019 | 2018 | 2017 | 2016 |
| | € | € | € | € | € | € | € |
| Sammelergebnis | 0,00 | 0,00 | 146,00 | 304,00 | 317,00 | 356,50 | 218,00 |

VERTRIEBENENANGELEGENHEITEN

Nachdem in den Jahren 2010 bis 2013 keine Spätaussiedler mehr aufgenommen wurden, erfolgen seit 2014 wieder Zuweisungen.

| Zuweisung von Spätaussiedlern | | | | |
|-------------------------------|------|------|------|------|
| Jahr | 2022 | 2021 | 2020 | 2019 |
| Personen | 0 | 11 | 6 | 1 |

BERATUNGSSTELLEN DER AWO IN DELBRÜCK

Die Beratungsstellen der AWO in Delbrück unterstützen bildungs- und teilhabeberechtigte Familien, sowie Migranten*innen der Stadt in allen Belangen des täglichen Lebens, damit eine gelungene Integration in der Stadt Delbrück ermöglicht wird.

Der AWO Kreisverband Paderborn e.V. bietet Am Pastorsbusch folgende Beratungsdienste an: Jugendmigrationsdienst, Flüchtlingsberatung, Migrationsberatung, „MIA“ (Migranten in Ausbildung) und Coaching im Projekt „Durchstarten klappt“. Durch eine Vielzahl an Beratungsangeboten die vor Ort zu finden sind, entsteht eine gute Vernetzung und Zusammenarbeit von denen die Ratsuchenden sehr profitieren, da sie eine bestmögliche Unterstützung in ihrem individuellen Hilfebedarf erhalten. Zwei geringfügig Beschäftigte beraten und begleiten zudem bei der Wohnungssuche und bei der Vermittlung in Arbeit.

Der offene Treff dient als niederschwelliges Angebot. Es soll den Besuchern ermöglichen die Ausstattung wie PC's, Drucker usw. zu nutzen. Zudem wird zwei jungen Menschen mit Migrationshintergrund, Einblick in den sozialen Bereich in Form eines Bundesfreiwilligen Dienst ermöglicht. In der Einrichtung haben die Bundesfreiwilligendienstler die Aufgabe des Lotsen. Sie empfangen die Ratsuchenden an der Tür und verweisen auf die Berater*innen. Bei Terminwünschen erfragen sie die nötigen Informationen um den richtigen Ansprechpartner zu ermitteln. Dadurch wird ein schneller und reibungsloser Ablauf für alle Beteiligten gewährleistet.

Im Jahr 2022 wurden über 5600 Beratungen, sowie unterschiedliche Projekte durchgeführt. Unter anderem wurde in Zusammenarbeit mit der Integrationsbeauftragten der Stadt Delbrück der Tag gegen Rassismus, ein Frauenfahrradtraining, 2 Fahrten für Ukrainier*innen angeboten. Auch konnten das traditionelle Stadtfest, eine Fahrt in den Zoo für Familien mit Migrationshintergrund und die Weltreise für Kinder der 4. Klassen in und um Delbrück wieder stattfinden.

RENTENANGELEGENHEITEN

Leider mussten Corona bedingt die bewährten Rentensprechstage auch in 2022 ausfallen.

Dennoch wurden im Bereich der hiesigen Rentenversicherungsstelle im Jahr 2022 insgesamt 588 Rentenanträge aufgenommen. Zusätzlich wurden 715 unverbindliche Auskünfte erteilt.

Die Anträge verteilen sich wie folgt:

| Anträge auf Kontenklärung | | | | | | | |
|----------------------------------|-----------|------|------|------|------|------|------|
| | 2022 | 2021 | 2020 | 2019 | 2018 | 2017 | 2016 |
| Gesamt | 39 | 53 | 82 | 77 | 59 | 61 | 43 |
| Männer | 11 | 19 | 40 | 21 | 17 | 18 | 15 |
| Frauen | 28 | 34 | 42 | 56 | 42 | 43 | 28 |
| einschl. FRG-Klärung | 0 | 0 | 0 | 0 | 0 | 0 | 0 |

| Anträge auf Feststellung von Kindererziehungszeiten/ Berücksichtigungszeiten wegen Kindererziehung | | | | | | | |
|---|-----------|------|------|------|------|------|------|
| | 2022 | 2021 | 2020 | 2019 | 2018 | 2017 | 2016 |
| Gesamt | 36 | 61 | 61 | 92 | 60 | 78 | 50 |
| Männer | 1 | 5 | 5 | 5 | 1 | 2 | 0 |
| Frauen | 35 | 56 | 56 | 87 | 59 | 76 | 50 |

| Übersicht der Versichertenrenten nach Leistungsarten | | | | | | | | |
|--|-----------------------------|------------|------------|------------|------------|------------|------------|------------|
| Versichertenrenten Männer und Frauen | | 2022 | 2021 | 2020 | 2019 | 2018 | 2017 | 2016 |
| Gesamt | | 233 | 217 | 208 | 236 | 258 | 207 | 174 |
| Renten wegen Erwerbsminderung | | | | | | | | |
| Rente wegen verminderter Erwerbsfähigkeit | | 31 | 37 | 51 | 68 | 85 | 47 | 42 |
| Renten wegen Alters | | | | | | | | |
| davon | ab 60 mit Schwerbehinderung | 8 | 7 | 3 | 7 | 6 | 3 | 9 |
| | mit 63 Jahre | 67 | 54 | 54 | 48 | 52 | 74 | 50 |
| | Regelaltersrente | 91 | 93 | 65 | 97 | 103 | 83 | 70 |
| | mit 63 und Abschlägen | 36 | 26 | 35 | 16 | 12 | 0 | 0 |
| | mit 60 Jahren - Frauen | 0 | 0 | 0 | 0 | 0 | 0 | 3 |

| Hinterbliebenenrenten nach Leistungsarten | | | | | | | |
|---|------------|------------|------------|------------|-----------|-----------|------------|
| | 2022 | 2021 | 2020 | 2019 | 2018 | 2017 | 2016 |
| Gesamt | 114 | 112 | 123 | 126 | 84 | 79 | 112 |
| Witwenrenten | 75 | 70 | 65 | 90 | 53 | 45 | 61 |
| Witwerrenten | 30 | 32 | 48 | 24 | 25 | 20 | 26 |
| Waisen-/Halbwaisenrenten | 9 | 9 | 10 | 11 | 6 | 14 | 24 |
| Vollwaisenrenten | 0 | 1 | 0 | 1 | 0 | 0 | 1 |

| sonstige Renten (Zuschuss Krankenversicherung, Sterbequartalsvorschuss, freiwillige Beitragszahlungen, etc.) | | | | | | | |
|--|------------|------------|------------|------------|------------|------------|------------|
| | 2022 | 2021 | 2020 | 2019 | 2018 | 2017 | 2016 |
| Gesamt | 166 | 196 | 190 | 204 | 212 | 171 | 116 |

| Rentenanträge gesamt | | | | | | | |
|----------------------|------------|------------|------------|------------|------------|------------|------------|
| | 2022 | 2021 | 2020 | 2019 | 2018 | 2017 | 2016 |
| Gesamt | 588 | 632 | 664 | 740 | 673 | 596 | 495 |

| allgemeine Auskünfte | | | | | | | |
|----------------------|------------|------------|------------|-------------|------------|------------|------------|
| | 2022 | 2021 | 2020 | 2019 | 2018 | 2017 | 2016 |
| Gesamt | 715 | 801 | 770 | 1040 | 799 | 472 | 439 |

WOHNGELD

Im Jahr 2022 wurden 370 Berechnungen vorgenommen. Im Vorjahr waren es 384 Berechnungen.

Die Aufwendungen für Wohngeld als Miet- oder Lastenzuschuss haben sich dadurch ebenfalls erhöht. Im Jahr 2021 betragen die Ausgaben 606.988,97 €, im Jahr 2022 waren es 694.810,30 €.

Dabei kam es im Einzelfall zu monatlichen Auszahlungen in Höhe von 10,00 € bis zu 1.309,00 €. Der Anspruch richtet sich nach der Höhe der Miete oder Belastung für das Haus, nach dem Einkommen der Haushaltsangehörigen und nach der zu berücksichtigenden Personenzahl, die im Haushalt lebt.

Der Anteil der Lastenzuschüsse, also Wohngeld für Eigentümer, betrug im Jahr 2022 rund 18,38 %. Im Jahr 2021 waren es 24,22 %.

| Jahr | gesamte Berechnungen | davon Miet-zuschuss | davon Lasten-zuschuss | Wohngeldbewilligungen | | | gesamte Minderungen/ Zahlungsrückstände (mit Berichtigungen) | gezahlte Beträge € |
|--|----------------------|---------------------|-----------------------|-----------------------|----|-----|--|-----------------------|
| | | | | gesamt *) | LZ | MZ | | |
| 2022 | 370 | 302 | 68 | 334 | 66 | 268 | 49 7.707,00 € | 694.810,30 € |
| 2021 | 384 | 291 | 93 | 351 | 88 | 263 | 37 2.055,00 € | 606.988,97 € |
| 2020 | 329 | 261 | 68 | 286 | 61 | 225 | 28 5.740,03 € | 553.962,00 € |
| 2019 | 264 | 203 | 61 | 185 | 45 | 140 | 20 4.106,00 € | 372.728,00 € |
| 2018 | 286 | 225 | 61 | 255 | 54 | 201 | 33 4.412,50 € | 429.934,00 € |
| 2017 | 294 | 218 | 76 | 265 | 66 | 199 | 31 4.314,50 € | 429.669,00 € |
| 2016 | 360 | 275 | 85 | 317 | 76 | 241 | 36 11.844,77 € | 484.246,36 € |
| 2015 | 322 | 228 | 94 | 288 | 85 | 203 | 28 11.033,01 € | 349.299,70 € |
| 2014 | 377 | 296 | 81 | 342 | 74 | 268 | 40 15.768,11 € | 403.811,16 € |
| *) Rest = Ablehnungen | | | | | | | | |
| niedrigste Wohngeldzahlung 2022 = 10,00 €/mtl. | | | | | | | | |
| höchste Wohngeldzahlung 2022 = 1309,00 €/mtl. | | | | | | | | |

WOHNUNGSAUFSICHT

1. Wohnberechtigungsbescheinigungen

Voraussetzung für den Bezug einer öffentlich geförderten Wohnung (Sozialwohnung) ist ein Wohnberechtigungsschein. Die Erteilung einer solchen Bescheinigung ist an individuelle Einkommensgrenzen gebunden.

Für 2022 wurden 29 Wohnberechtigungsscheine ausgestellt.

2. Zinssenkungsbescheinigungen

Wohnungsinhaber können eine Senkung der Mehrbelastung aus der Verzinsung (Erhöhung der Darlehnszinsen) durch einen Zinssenkungsantrag erwirken. Maßgebend sind auch hier die Einkommensgrenzen.

Für 2022 wurden 10 Zinssenkungsbescheinigungen ausgestellt.

3. Bestätigungen über den Endtermin der Eigenschaft "öffentlich gefördert"

Wohnungsinhaber, die Wohnungen mit öffentlichen Mitteln gebaut haben, bekommen nach Rückzahlung der öffentlichen Mittel eine Bestätigung über den Endtermin der Eigenschaft "öffentlich gefördert".

Für 2022 wurden 12 Bestätigungen ausgestellt.

4. Anträge auf Sozialwohnungen

Wohnungssuchende können einen Antrag auf eine kostengünstige Wohnung stellen, egal ob öffentlich oder privat finanziert.

Ende 2022 waren 76 wohnungssuchende Haushalte gemeldet. 2021 waren es demgegenüber 72 Haushalte.

Der Personenkreis der Wohnungssuchenden setzt sich wie folgt zusammen.

| Größe der Bedarfsgemeinschaft | Anzahl der Bedarfsgemeinschaften | Anzahl Personen |
|-------------------------------|----------------------------------|-----------------|
| Einzelpersonen | 25 | 25 |
| 2-Personen | 23 | 46 |
| 3-Personen | 6 | 18 |
| 4-Personen | 9 | 36 |
| 5-Personen | 13 | 65 |
| 6-Personen | 0 | 0 |
| Summe | 76 | 190 |

Neben den 25 Alleinstehenden suchen demnach 47 Familien mit 165 Personen eine Wohnung in Delbrück.

Die Personen in den Obdachlosenunterkünften sowie die ausstehenden Zuweisungen mit Wohnsitzauflage sind hierbei noch nicht berücksichtigt.

5. Kontrollierte Sozialwohnungen

Der Fachbereich Soziales überprüft die öffentlich geförderten Wohnungen regelmäßig auf die Einhaltung der Belegungs- und Mietpreisbindungen. Zusätzlich werden u.a. mögliche bauliche Veränderungen, Zweckentfremdungen und Untervermietungen kontrolliert.

Zum Stichtag 31.12.2022 gab es 244 kontrollpflichtige Wohnungen auf dem Gebiet der Stadt Delbrück. Es wurden im Jahr 2022 insgesamt 24 örtliche Kontrollen durchgeführt, die zu keinen Beanstandungen geführt haben. Im Jahr 21 waren es noch 244 Wohnungen und 27 Kontrollen.

Bericht aus dem Bereich Integration für das Jahr 2022

Das Jahr 2022 war mit dem Beginn des Ukraine Krieges ein sehr ereignisreiches Jahr. Insgesamt hat die Stadt Delbrück 496 Geflüchtete aus der Ukraine aufgenommen. Aus diesem Grund war ein großer Teil der Integrationsarbeit die intensive Betreuung der ukrainischen Geflüchteten. Diese Betreuung bestand im Wesentlichen darin, den Ukrainerinnen und Ukrainern nach dem Ankommen Hilfestellung nach Bedarf zu leisten. Es war zunächst einmal überhaupt zu prüfen, welche Hilfen benötigt wurden und wo diese gegeben werden konnten. Weiterhin war die vor Ort Betreuung in den Unterkünften ein wesentlicher Bestandteil der Arbeit. Mindestens ein bis zwei Mal pro Woche, war die Integrationsbeauftragte vor Ort in allen Sammelunterkünften. Auch die Aufklärung über eine in Deutschland bestehende Schulpflicht war Teil des Aufgabenbereiches, mit anschließender Schulanmeldung.

Sprachkurseangebote:

Gemeinsam mit der VHS konnten in 2022 zwei A1 Sprachkurse durchführen, die im Sommer ihre Prüfung abgelegt haben. Zudem sind im Herbst 2022 ein weiterer A1 Kurs, sowie ein A2 Kurs gestartet. Diese Kurse finden in Delbrück- Mitte statt. Die Prüfungen hierzu finden im Frühjahr 2023 statt. Weiterhin wurde ein A1- Kurs in Sudhagen ins Leben gerufen. Diesen besuchen hauptsächlich Geflüchtete, die in der Turnhalle in Sudhagen leben. Auch nach dem Umzug (aus der Turnhalle in eine Wohnung) besuchen sie weiterhin den Kurs. Je nach Fortkommen des Kurses ist eine A1- Prüfung am Ende möglich. Durch das Angebot einer Ehrenamtlichen wurde ein niedrigschwelliger Sprachkurs ins Leben gerufen. Dieser wird von den Teilnehmerinnen und Teilnehmern ebenfalls rege besucht.

Projekt „Familienassistenz“

Auch in 2022 wurde das Projekt „Familienassistenz“ fortgeführt. Dieses von der Pahl-Familienstiftung finanzierte Projekt unterstützt und betreut Familien praxisnah im Alltag. Die Familienassistentinnen stärken diese durch Hilfe zur Selbsthilfe, schaffen Strukturen, fördern Talente, gestalten Tagesabläufe, fördern Kontakte und begleiten die Familien. Aufgabe der Integrationsbeauftragten bei diesem Projekt ist die Organisation und Koordinierung der Familienassistentinnen und der Familien, sowie der Planung der regelmäßigen Treffen, des Austauschs und der Unterstützung der Familienassistentinnen.

Tag gegen Rassismus: „Ich sage nein zu Rassismus“

Zum Tag gegen Rassismus wurde, wie in den vergangenen Jahren, ein Gemeinschaftsprojekt mit der AWO durchgeführt. Thema der internationalen Woche gegen Rassismus war „Haltung zeigen“. Da das Infektionsgeschehen zur Coronalage zum derzeitigen Zeitpunkt nicht absehbar war, haben die AWO und die Integrationsbeauftragte ein Projekt im Außenbereich geplant. Es wurden Regenschirme mit dem Slogan „Ich sage nein zu Rassismus“ bedruckt. Diese wurden in der Innenstadt verteilt. Die Menschen, die dort vorbeikamen, wurden direkt von den Mitarbeiterinnen der AWO und der Integrationsbeauftragten angesprochen mit der Frage: „Wissen Sie, was heute für ein Tag ist?“ Aus dieser Einstiegsfrage sind eindrucksvolle Gespräche entstanden.

Fahrt in die Zoom- Erlebniswelt nach Gelsenkirchen

Am 27.05.2022 hat die Integrationsbeauftragte eine Fahrt in die ZOOM Erlebniswelt organisiert. Die Ausflugsfahrt hat sich speziell an ukrainische Geflüchtete gerichtet. Die Ratsmitglieder der Stadt Delbrück sammelten 1180 € und unterstützten damit die Fahrt. Gestartet wurde in Delbrück am Wiemenkamp. Als sich alle pünktlich eingefunden haben, setzte sich der Bus in Richtung Gelsenkirchen in Bewegung. Nach einem schönen Tag mit unbeschwerten Stunden kehrte die Gruppe am Abend nach Delbrück zurück.

Gesundheitswerkstatt 55+: Fahrradsicherheitstraining für Ukrainerinnen und Ukrainer

Am 11.05.2022 hat die Gesunde Kommune des KreisSportBundes Paderborn zu einer Gesundheitswerkstatt eingeladen. Thema der Veranstaltung war „Gesundheitsförderung ohne Grenzen“. Aus dieser Gesundheitswerkstatt ist die Idee entstanden ein Fahrradsicherheitstraining anzubieten. Geflüchtete, speziell Frauen sind häufig unsicher im Straßenverkehr. Um dem entgegenzuwirken hat die Kreispolizeibehörde Paderborn zwei Fahrradsicherheitstrainingstage angeboten. Ein Angebot richtete sich speziell an geflüchtete Frauen, eines an ukrainische Geflüchtete. Das ukrainische Fahrradsicherheitstraining wurde von einer Dolmetscherin übersetzt und begleitet.

Inhalt des Trainings waren Verkehrsregeln und besondere Gefährdungen im Straßenverkehr. Im Anschluss gab es einen Parcours, der beliebig häufig wiederholt werden durfte.

Fahrt in den Safari- Park nach Stukenbrock

Eine Gruppe von 44 Kindern und Erwachsenen erkundeten am 08. August, den Safaripark in Schloß Holte-Stukenbrock. Fasziniert von den vielen wilden Tieren, standen auch die zahlreichen Fahrgeschäfte gerade bei den Jüngeren der Gruppe hoch im Kurs. Die Fahrt wurde durch das Land Nordrhein-Westfalen, Ministerium für Kinder, Familie, Flüchtlinge und Integration (MKFFI), gefördert.

Fahrt in das Freilichtmuseum nach Detmold

Geschichte erleben: Diese Möglichkeit bot sich Geflüchteten aus der Ukraine dank einer Förderung des Ministeriums für Kinder, Familie, Flüchtlinge und Integration (MKFFI) am 09. August, im Freilichtmuseum Detmold. 26 Erwachsenen, davon zwei Betreuer und zwei Dolmetscher, sowie 25 Kinder nahmen an der Fahrt teil. Diese Fahrt wurde ebenfalls von der Integrationsbeauftragten in Zusammenarbeit mit der AWO organisiert.

Bei freiem Eintritt tauchten die Reisegäste besonders in die Geschichte des Paderborner Dorfes ein. Die sehr übersichtlichen Wegweiser im Freilichtmuseum boten eine gute Orientierung, auch für nicht ortskundige. Die Dolmetscher hatten an diesem Ausflugstag viel zu tun, denn aufgrund des hohen Interesses standen viele Übersetzungen an, wie: Die Tafeln vor den Häusern, Fragen zum Valepagenhof und vieles mehr.

Fahrt zum Ketteler Hof

Gemeinsam mit dem Jugendtreff Delbrück hat die Integrationsbeauftragte eine Fahrt zum Ketteler Hof organisiert. Der Kettler Hof ist ein Mitmach- Erlebnispark in Haltern am See. Mit 48 Personen ging es am Morgen Richtung Haltern und am Abend waren alle erschöpft aber glücklich wieder zu Hause.

Begegnungscafé – Zusammenarbeit mit dem DRK

Neu in Deutschland und vor allem in unserer ländlichen Region angekommen stehen viele Geflüchtete vor ganz alltäglichen Problemen: Wie komme ich dem Bus in die Stadt? Wie melde ich meine Kinder für die Schule an? Wo kann ich zum Arzt gehen? Zusätzlich fällt aufgrund der großen Distanzen und der fehlenden

Mobilität der direkte Austausch schwer. Aus diesem Grund wurde gemeinsam mit einer in Psychologie ausgebildeten Ukrainerin das Begegnungscafé gegründet. Die Bewältigung von Traumata und das Vernetzen stehen im Vordergrund.

Um Integration zu erleichtern, wurden interkulturelle Angebote geschaffen, die speziell für Kinder, Jugendliche und Familien gedacht sind. Diese sind möglichst niederschwellig, barrierefrei und ansprechend gestaltet, wie beispielsweise Ausflüge zu Sehenswürdigkeiten. Das Projekt startete am 01.04.2022 und war zunächst bis zum 31.03.2023 terminiert. Das Projekt wird über den Zeitraum hinaus fortgeführt.

„Mut zur Sprache“- Gemeinschaftsprojekt mit der AWO und der kath. KiTa St. Johannes Baptist

In Zusammenarbeit mit der AWO und der KiTa St. Johannes Baptist und der Integrationsbeauftragten wurde im Jahr 2022 das Projekt „Mut zur Sprache“ auf den Weg gebracht. Die Ausarbeitung der Projektidee, sowie die Finanzierung durch die Gemeindekonferenz wurde durch die Integrationsbeauftragte in die Wege geleitet.

Reintegration: Freiwillige Reiserückführung mit IOM (Beratung und Antragsstellung)

Im Jahr 2022 ist niemand freiwillig in sein Herkunftsland zurückgereist. Auch haben keine Beratungen stattgefunden.

Mitarbeit im Arbeitskreis Integration:

Projekte:

- Stadtführung in ukrainischer Sprache am 28.05.2022 und am 11.06.2022
- Weltreise

Ausblick und Planung für das Jahr 2023:

Zusammenarbeit und Kooperationen, die aus 2022 fortgeführt werden sollen:

- AWO
- Kreissportbund Paderborn
- Case Management

Kooperationen, die neu starten:

- Zusammenarbeit mit der Caritas

Projekte:

- niedrigschwelliges Osterferienprogramm
- Workshop am Tag gegen Rassismus (an der Gesamtschule Delbrück)
- Interkulturelle Stadtführung (am Vormittag des Stadtteilstestes)
- o Tag der offenen Kirchen (zum Abbau von Vorurteilen gegenüber anderen Religionen)
- Sprachkurse
- Familienassistenz (Begleitung und Durchführung eines Workshops)
- Begleitung des Projektes: „Mut zur Sprache“
- etc.

BERICHT VOM STADTVERBAND FÜR HEIMATPFLEGE

Der Stadtverband übernimmt als kommunaler Beschäftigungsträger Aufgaben der Beschäftigungsförderung langzeitarbeitsloser Leistungsempfänger in der Stadt Delbrück und den umliegenden Gemeinden in Kooperation mit dem Jobcenter Kreis Paderborn. Ziel ist es, die berufliche und soziale Eingliederung arbeitsloser Menschen durch Heranführung an den Arbeitsmarkt, die Feststellung oder Beseitigung von Vermittlungshemmnissen und gegebenenfalls die Vermittlung in eine versicherungspflichtige Beschäftigung allgemein zu fördern. Die Angebote des Stadtverbandes wurden vor diesem Hintergrund im Laufe der Jahre immer weiterentwickelt.

In 2022 wurde eine Beschäftigungsmaßnahme mit den Schwerpunkten Werkstatt, Römerlager, Barfußpfad und Sozialkaufhaus durchgeführt. Ebenso wurde das Füllhorn durch die täglichen Abholungen der Lebensmittelspenden unterstützt. Im Römerlager wurden hauptsächlich Arbeiten in der Grünpflege getätigt, aber auch kleinere Holzerhaltungsmaßnahmen durchgeführt. Durch äußere Umstände, die heißen, trockenen Sommer der vergangenen Jahre und durch Borkenkäferbefall waren im Frühjahr große Sturmschäden durch umgestürzte Bäume im Barfußpfad entstanden. Der Barfußpfad war nicht mehr zugänglich, die Reste sind zurück gebaut worden, da die Verkehrssicherheit nicht mehr gegeben war. In der Werkstatt fand das Projekt aus „Alt mach Neu“ statt, wo aus Restwerkstoffen neue, kleine Holzarbeiten entstanden. Auch wurden im kleineren Rahmen Möbelrecycling von gespendeten Möbeln für das Sozialkaufhaus durchgeführt. Insgesamt haben 36 Personen an dieser Maßnahme teilgenommen.

Es wurden 2 Personen die Möglichkeit geboten, eine sozialversicherungspflichtige, Arbeit beim Stadtverband aufzunehmen. Diese zunächst befristeten Arbeitsstellen werden vom Jobcenter gefördert.

Eine Person leistete die vom Gericht angeordneten Sozialstunden beim Stadtverband ab.

Den Asylbewerbern werden beim Stadtverband im Rahmen von gemeinnützigen Tätigkeiten eine Beschäftigung angeboten. So wurden unterstützende Arbeiten für Schulen und Kindergärten ausgeführt, wie z.B. das Streichen von Spielgeräten, Gartenhäuschen und Bänken im Außenbereich, Umräumen von Möbeln, Möbeltransportfahrten sowie zahlreiche Müllfahrten und Ein- und Ausräumarbeiten für die Grundreinigung. Des Weiteren wurde die DEMAG mit Transportfahrten und Auf- und Abbau von Tischen und Sitzgelegenheiten für verschiedene Stadtfeste unterstützt. Bushaltesthäuschen wurden gestrichen. Der Arbeitseinsatz von Asylbewerbern wird mit einer Aufwandsentschädigung entlohnt. Durchschnittlich waren 2 Asylbewerber 2022 beim Stadtverband tätig.

Größere Projekte waren das Bauen von Markthütten. Weiterhin wurden die Hausmeister der Stadt Delbrück, die für die Asylbewerber- und Obdachlosenunterkünfte zuständig sind, unterstützt. Sei es beim Einrichten oder Ausräumen der Räumlichkeiten, Umzüge, Müllentsorgungsfahrten sowie auch die Pflege vieler Außenanlagen der Unterkünfte. Ein größerer Einsatz war die Mithilfe beim Einrichten der Turnhallen für die vielen ukrainischen Flüchtlinge.

Das Projekt Familienassistenz, in Verbindung mit der Integrationsbeauftragten der Stadt Delbrück und der Leiterin des Fachbereich Soziales, wurde auch im Jahr 2022 fortgeführt.

FB VI – BAUORDNUNG / BAUEN UND PLANEN

| | Seite |
|---|--------------|
| Bauordnung | 88 |
| Städtischer Hochbau | 89 |
| Stadtplanung / Bauleitplanung | 95 |
| Straßen und Brückenbau | 100 |
| Bericht des Bereichs Klimaschutz | 107 |

BAUORDNUNG

| Art der Bearbeitung | Antragsart | | | | | | | Gesamt |
|-------------------------|--------------|---------------------|-----------------------|-----------|-----------|-------------------|---|------------|
| | Neubau | Umbau / Änderung | Nutzungs- änderung | Abbruch | Nachtrag | Ver- längerung | Neubau Frei- stellungs- verfahren | |
| 2022 | 2 | 3 | 4 | 5 | 6 | 7 | 20 | |
| Eingang Antrag | 140 | 59 | 23 | 11 | 35 | 25 | 93 | 386 |
| Teilbaugenehmigung | 1 | 1 | - | - | - | - | - | 2 |
| Befreiung/Abweichung | - | - | - | - | - | - | - | - |
| Genehmigung | 90 | 41 | 11 | - | 26 | 12 | - | 180 |
| Rohbauabnahme | 3 | 5 | - | - | - | - | - | 8 |
| Schlußabnahme | 15 | 6 | 1 | - | 1 | - | - | 23 |
| Ablehnung | 7 | 2 | - | - | - | 1 | - | 10 |
| Gesamt | 256 | 114 | 35 | 11 | 62 | 38 | 93 | 609 |
| Gebührensommen | 2022 | | | | | | | |
| Baugenehmigungsgebühren | 473.942,00 € | | | | | | | |
| Verlorene Gebühren | 116.769,00 € | | | | | | | |
| Zwangs- u. Bußgelder | 16.427,70 € | | | | | | | |

STÄDTISCHER HOCHBAU

Durchgeführte Maßnahmen in 2022

SCHULEN

Gymnasium Delbrück

Für die energetische Sanierung des Gymnasiums wurde im Januar 2019 das EU-weite Verhandlungsverfahren nach § 17 VgV der Planungsleistung veröffentlicht und im Juli der Auftrag an das Büro Schmersahl, Biermann + Prüßner aus Bad Salzuflen erteilt. In den Sommerferien 2019 wurde dann das gesamte Gebäude aufgemessen und auf dieser Grundlage neue Bestandspläne erstellt. Da die Schule wieder zum G9 zurückkehrt wurde dann das Raumprogramm in Abstimmung mit der Schulleitung überarbeitet und ein Vorentwurf im UBP am 05.12.2019 vorgestellt.

Im Januar 2020, wurde wie im UBP vorgestellt, ein Bürgerbildungszentrum im Gymnasium implementiert werden und von der Bezirksregierung Detmold eine eventuelle Förderung über das neu geplante ISEK in Ausschicht gestellt. Daraufhin wurde parallel zur Erstellung des ISEK der Grundriss sowie das Nutzungskonzept des Gymnasiums überplant und eine Kostenberechnung erstellt. Diese Ergebnisse sind dann im UBP am 24.10.2020 vorgestellt und am 07.10.2020 im Rat beschlossen worden. Der Förderantrag ist dann im Dezember 2020 eingereicht worden und im April 2021 erfolgte die Förderzusage. Parallel wurde im Winter 2020/21 die TGA-Leistung EU-weit ausgeschrieben und am 19.02.2021 das Büro enertec aus Lippstadt beauftragt. Im Nun erfolgte die Planung und Ausarbeitung der Erweiterung und Sanierung des Gymnasiums. Da die Schule im Betrieb erweitert und saniert werden soll wurde sie in mehrere Bauabschnitte aufgeteilt. Und um diese Abschnitte dann Nutzungsfrei zu bekommen sollten dann die Bauarbeiten mit dem Aufstellen einer Containeranlage für 8 Klassen im Herbst 2021 starten. Leider musste die Ausschreibung der Containeranlage aus wirtschaftlichen Gründen aufgehoben und neu ausgeschrieben werden. Da die Schulleitung durch aufwendige Raumumplanung und mit Hilfe von 2 Kunsträumen in einer kleinen Containeranlage es trotzdem möglich machte die betroffenen Klassen frei zu räumen konnte mit den aufwendigen Abbrucharbeiten in den Winterferien begonnen werden. Im Frühjahr 2022 wird dann erfolgter 2ter Ausschreibung die Containeranlage aufgestellt und nach den Osterferien soll mit der Erweiterung bzw. Aufstockung begonnen werden.

Zwischenstand Baustelle:

Die Interimslösung auf dem Lehrerparkplatz wurde errichtet und von der Verwaltung planmäßig bezogen, weiterhin stehen in der Containeranlage bei der jetzigen Nutzung noch 2 Klassenräume zu Verfügung. Auch die kleine Containeranlage auf dem südlichen Schulhof ist weiterhin in Betrieb und kann mit 2 Klassenräumen genutzt werden.

Im Winter 2021/22 ist mit der Entkernung des 1OG's im Bauteil A begonnen worden, wobei erhebliche Baumängel im Bereich Brandschutz und Brüstungsmauerwerk sichtbar wurden. Weiterhin ist bei den Abbrucharbeiten eine abgängige Schmutz- und Regenwasserentwässerung festgestellt worden. Auf diese Probleme wurde in der Planung reagiert und im Zuge der Ausführung die Sanierung dementsprechend angepasst.

Mittlerweile sind alle wesentlichen Abbrucharbeiten im 1. Bauabschnitt abgeschlossen und der Wiederaufbau ist in vollem Gange. Der Rohbau Unternehmer hat die Aufstockung des nördlichen Baukörpers fertiggestellt und ist gerade dabei, die Attika des nördlichen Flachdachs zu betonieren. Die Fenster sind aufgemessen und werden gerade produziert und sollen ab Mitte März montiert werden. Außerdem soll, sobald die es die Witterung zulässt, mit den Klinkerarbeiten gestartet werden. Auch die Flachdachdämmung und Abdichtungsarbeiten sowie die Erstellung der Regenwasserentwässerung schreitet stetig voran.

Folgende Gewerke sind mittlerweile Ausschrieben:

- 1.BA. Abbrucharbeiten
- 1.BA. Rohbau und Innenputzarbeiten
- 1.BA. & Teilbereich 2.BA. Dachabdichtungsarbeiten
- 1.BA. Gerüstbauarbeiten
- 1.BA. Klinkerarbeiten
- 1.BA. Fensterbauarbeiten
- 1.BA. Elektroarbeiten
- 1.BA. Sanitär & Heizungsbau
- 1.BA. & 2.BA. Lüftungsanlagen

Folgende Ausschreibungen sollen in den nächsten Wochen folgen:

- 1.BA. Innentüren
- 1.BA. Trockenbauarbeiten
- 1.BA. Estricharbeiten
- 1.BA. Schlosserarbeiten
- 1.BA. Bodenbeläge
- 1.BA. Malerarbeiten
- 1.BA. Möblierung d. Verwaltung
- 2.BA: Abbrucharbeiten

Bau einer Photovoltaikanlage mit Speicher Marienschule 86.000 €

Förderbetrag = 49.500,00€

Bau einer Photovoltaikanlage mit Speicher GS Boke 69.700 €

Förderbetrag = 40.500,00€

Bau einer Photovoltaikanlage mit Speicher GS Westenholz 67.600 €

Förderbetrag = 40.500,00€

Nach dem Ratsbeschluss vom 09.02.2022 wird die Verwaltung damit beauftragt auf die St. Marienschule, GS Boke und GS Westenholz PV Anlagen mit Speicher zu errichten.

Nach einer statischen Überprüfung im Jahr 2021 an der St. Marineschule, wurde die Dachkonstruktion des Schulgebäudes als unzureichend für die Lastaufnahme einer PV-Anlage eingestuft. Demgegenüber ist es grundsätzlich statisch möglich, eine PV-Anlage mit der ursprünglich beabsichtigten Leistung von ca. 22 kWp auf dem Turnhallendach der Grundschule mit geeigneter Südausrichtung zu installieren.

Weiterhin hat die Verwaltung im Jahr 2021 geprüft, welche weiteren Gebäude sich zur Ausstattung mit einer förderfähigen PV-Anlage anbieten, die Kosten ermittelt und bereits vorsorglich entsprechende Förderanträge gestellt.

Sowohl die „Grundschule Boke“ als auch für die „Grundschule Westenholz“ wurden als potentiell geeignet eingestuft. Dahingehend wurde dann 09.02.2022 die die drei Schulen ein Ratsbeschluss gefasst und die Planungen sowie Ausschreibung durch die Stadtverwaltung in Auftrag gegeben und durchgeführt.

Für die PV-Anlagen mit vorrangiger Eigenstromnutzung bestanden zu der Zeit neue Fördermöglichkeiten. Die Förderrichtlinie zu progres.NRW - Programmbereich

Klimaschutztechnik - wurden für die PV Anlagen auf den Gebäuden der St. Mariengrundschule, der GS Boke und der GS Westenholz in Anspruch genommen. Gefördert wurden PV-Anlagen auf kommunalen Gebäuden zusammen mit Batteriespeichern, für Anlagen bis zu 350.000 € Gesamtkosten einschließlich Batteriespeicher werden 90% der zuwendungsfähigen Ausgaben gefördert. Fördervoraussetzung ist unter anderem, dass mindestens 80 % des erzeugten Stroms selbstgenutzt werden muss. Trotz Einsatzes des Batteriespeichers ist davon auszugehen, dass die verlangte Stromnutzung nur mit einer Reduzierung der Anlagengröße eingehalten werden kann. Das sollte aufgrund der attraktiven Fördermöglichkeit nach Einschätzung der Verwaltung angestrebt werden. Die Verkleinerung der Anlage und die technische Anpassung des Batteriespeichers, der nur bis zur 3-fachen Leistungskapazität der PV-Anlage groß sein darf, wurde durch eine Fachplanung geprüft. Die erste PV Anlage, die auf der St. Marienschule wurde weiterhin, durch ein Fachplanungsbüro geplant und ausgeschrieben.

Die PV Anlage auf der St. Marienschule ist im Herbst 2022 fertiggestellt worden und in Betrieb gegangen und die PV Anlagen GS Boke und GS Westenholz sind im Dezember 2022 fertiggestellt worden und in Betrieb gegangen.

KINDERTAGESEINRICHTUNGEN

Die mittelfristige Bedarfsplanung sah für den Ortsteil Schöning einen weiteren Bedarf an Betreuungsplätzen vor, der in Form einer Aufstockung auf dem bestehenden Anbau umgesetzt wurde.

Die Kindergartenerweiterung umfasst eine Fläche von 196 qm. Geschaffen wurden neben dem neuen Gruppen- und Gruppennebenraum auch ein Personal- und Snoezelraum, ein Wasch- und Wickelraum sowie eine kleine Küche und ein Putzmittelraum. Die Arbeiten werden im Februar dieses Jahres abgeschlossen.

Die Baukosten betragen voraussichtlich etwa 565.000 €

NEUBAU RATHAUS

Planung / Ausführung

Nachdem der Rat am 11.02.2020 den Bau des Rathauses mit einer Tiefgarage mit 9 Stellplätzen für beschlossen hat konnte die Planung im Februar 2020 richtig starten. Im Mai wurde der Bauantrag eingereicht und im August die Baugenehmigung erteilt. Parallel erfolgte die statische Berechnung und Ausschreibung der Erd- und Rohbauarbeiten. In Vorbereitung auf den Bau wurde im Herbst 2020 das alte Veranstaltungsgebäude der Sparkasse abgerissen und im April das Haus Strop, Lange Straße 23.

Am 19. März 2021 erfolgte der 1. Spatenstich und der Baubeginn startete dann wie geplant mit den Erdarbeiten am 22. März 2021. Nach Erstellung der Baugrube und Verlegung der Entwässerungsleitungen wurde im Mai die 1150 m² große und zum Teil 1 m dicke Bodenplatte hergestellt. Die aufwendige Erstellung des Untergeschosses mit Tiefgareneinfahrt, Unterfahrt für den Aufzug und Decke dauerte ca. 3 Monate, da sämtliche Wände aus Beton hergestellt wurden. Auch in den Geschossen sind sämtliche tragende Wände aus Beton und somit folgte das Erd-, 1. und 2. Obergeschoss im Abstand von 6-8 Wochen.

Aufgrund von kleineren Lieferengpässen kam es immer mal wieder zu Verschiebung von Arbeiten welche aber keine großen Auswirkungen auf die gesamte Bauzeit hatten, sodass wie geplant der Rohbau im April 2022 fertiggestellt wurde.

Ab Mitte Mai 2022 wurden die Fenster eingebaut und das Glasdach über das Atrium eingesetzt.

Auch die Klinkerarbeiten starteten wie geplant im Juni 2022. Gleichzeitig wurde die Dachflächen gedämmt und abgedichtet. Nachdem die Baustelle geschlossen war wurde innen mit den Ausbauarbeiten wie Heizungs- und Sanitärinstallation, Elektroinstallation mit Verlegung von ca. 74.000 m Kabel sowie Erstellung der Trockenbauwände begonnen. Parallel erfolgten die noch ausstehenden Ausschreibungen.

Nachdem im Dezember der Innenputz fertiggestellt war starteten die Estricharbeiten.

Damit die Arbeiten im Gebäude nicht unterbrochen werden mussten, ist im Dezember eine Bauheizung installiert worden. Die Klinkerarbeiten sind nun abgeschlossen, Hausanschlüsse verlegt und die Estricharbeiten bis auf das Staffelgeschoss fertiggestellt.

Im Frühjahr sollen jetzt die Trockenbauarbeiten mit ca. 2700 m² Wandflächen und 3400 m² Deckenflächen fertiggestellt werden und die weiteren Ausbauinstallationen starten. Gemäß Bauzeitenplan ist der Einzug im Herbst 2023 geplant.

Rückbau Fassadenplatten Altes Lehrschwimmbekken

115.000 €

gem. dem Dringlichkeitsbeschluss vom 11.04.2022 ist am 06.04.2022 bekannt geworden, dass am Alten Lehrschwimmbekken/Turnhalle zwei Waschbeton Fassadenplatten heruntergefallen sind, es wurde sofort die Sperrung des gesamten Bereiches um das Gebäude veranlasst. Dies erfolgte am 06.04.2022 kurzfristig mit Absperrband und wurde dann am 07.04.2022 durch einen Bauzaun ergänzt.

Bei näherer Betrachtung hat sich gezeigt, dass noch mehr Waschbetonplatten abgängig sind, gerade im Bereich des sehr hohen Kamins sieht man seitlich die defekten Fugen und einen zu großen Versatz in den Plattenstößen. Dies ist ein klares Zeichen von Hohlräumen hinter den Platten und defekten und korrodierten Plattenankern. Es ist daher davon auszugehen, dass jederzeit wieder eine Waschbetonplatte herunterfallen kann, dabei können die umliegenden Platten mitgerissen werden.

Am 06.04.2022 wurde sofort die Firma mit dabei geholt, welche die Fassadenplatten am Gymnasium demontiert, dadurch war die Firma schon Vorort und konnte kurzfristig ab dem 19.04.2022 mit dem Rückbau der gesamten Waschbetonfassade beginnen. Weiterhin ist bei den Platten im Speziellen bei den Fugen der Plattenstöße Asbest nachgewiesen worden, daraufhin wurden die Fugen nach TRGS Richtlinien zurückgebaut und entsorgt.

Heizungsanlage Dorfhaus Anreppen

450.100 €

Die Heizzentrale (Kessel, Brenner, Verteiler, Regelung) in der Dorfhalle Anreppen - welche die Dorfhalle, die VHS/Vereinsräume + den Kindergarten versorgt - muss dringend saniert werden. gem. Energiebericht ist die Anlage überaltet und es wird in diesen Objekten überdurchschnittlich viel Energie verwendet. (es kam in den letzten Heizperioden immer wieder zu Ausfällen) In einem 1. Schritt wurde 2018/2019 i.V. mit Anbau + Sanierung KIGA Anreppen die Fernleitung und die Regler etc. im KIGA saniert/ausgetauscht. Unmittelbar im Anschluß soll nun die Haustechnik in der Heizzentrale saniert/erneuert werden. Hierzu liegt eine Machbarkeitsstudie mit 5 Varianten von 2019/2020 vor. Die weiteren Planungen haben ergeben das für dieses Objekt und unter Berücksichtigung der beantragten Fördermittel von 154.000,00€ eine Gas-/Luftwärmepumpen-Hybridheizung eingebaut werden soll. Die Maßnahme ist im Jahr 2022 durch ein Ingenieurbüro durchgeplant und ausgeschrieben worden. Der Auftrag ist erteilt und der Umbau der Heizungsanlage soll im Laufe des Jahres 2023 erfolgen.

Geplante Maßnahmen 2023

Kindergärten

Kita Steinhorst

480.000 €

Die mittelfristige Kinderbedarfsplanung sieht für den Ortsteil Steinhorst einen weiteren Bedarf an Betreuungsplätzen. Gemäß Ratsbeschluss vom 22.06.2022 wurde dem Neubau von zusätzlichen Gruppen- und Personalräumen am städtischen Kindergarten Steinhorst zugestimmt.

Die Erweiterungsgebäude sollen durch eine Luft-Wärmepumpe geheizt und auf dem neuen zu erstellenden Dach eine PV-Anlage installiert werden.

Geplant ist die Inbetriebnahme der neuen Räumlichkeiten für September/Oktober 2023.

Neubau einer 3-fach Sporthalle

Gesamtkosten geschätzt 7.5 Mio

Die Ausschreibung der Planungsleistungen Architektur, TGA und Tragwerksplanung für die 3-fach Sporthalle erfolgt im Feb/März 2023 und dementsprechend soll die Planung bis Ende 2023 abgeschlossen sein, sodass nach Bauantragsgenehmigung im Frühjahr 2024 mit dem Bau begonnen werden kann.

Abbruch des Lehrschwimbeckens

Gemäß dem Dringlichkeitsbeschluss vom 11.04.2022 für den Fassadenrückbau und der nicht mehr nutzbaren Gebäudestruktur muss das Alte Lehrschwimmbekken-Sporthalle jetzt komplett abgebrochen werden. Der Abbruch des Gebäudes soll in den Sommerferien 2023 erfolgen. Des Weiteren sind während der Abbruchmaßnahme die Straße sowie die Bestandsgebäude durch Absacken zu schützen, dies ist nötig, da durch das im Keller liegende Schwimmbekken die Gründungstiefe sehr groß ist. Des Weiteren wurde ein Schadstoffgutachten erstellt.

Umschluss Hausanschlüsse und Heizungsverteilung Gesamtschule Driftweg 6

170.000 €

Gemäß dem Dringlichkeitsbeschluss vom 11.04.2022 für den Fassadenrückbau und der nicht mehr nutzbaren Gebäudestruktur muss das Alte Lehrschwimmbekken-Sporthalle jetzt dringend komplett abgebrochen werden. Durch die Versorgung der Gesamtschule aus dem Keller des Lehrschwimmbekkens (mit Wasser, Gas, Heizung und teilweise Strom) sind vorab noch zusätzliche Umschlussmaßnahmen erforderlich, welche nach beenden der Heizperiode 2022/2023 dieses Jahres vor dem Komplettabbruch ausgeführt werden müssen.

Austausch der Türen alte DTH

24.000 €

Sonstige

Neues Sportgelände in Hagen

350.000 €

Für den Neubau der zwei Spielfelder (Hauptspielfeld und Trainingsplatz) und die mit Schotter befestigte Parkfläche in Richtung Schlingerstraße werden nach den ersten Kostenschätzungen mit ca. 350.000,00€ angesetzt. Der Zeitpunkt der Ausführung soll in Abstimmung mit dem Sportverein erfolgen, weiterhin sind die Spielfelder als Naturrasenspielfeld und nicht gem. der DIN 18035 auszuführen.

Neubau der FW-Ostenland

Gesamtkosten geschätzt 6.6 Mio
Planungskosten 870.000 €

Die Ausschreibung der TGA- und Tragwerksplanung für die Feuerwehr Ostenland wird zurzeit vorbereitet und soll zeitnah veröffentlicht werden. Die Planung soll bis Ende 2023 abgeschlossen sein, sodass nach Bauantragsgenehmigung im Frühjahr 2024 mit dem Bau begonnen werden kann.

Allgemeine Bauunterhaltung

440.000 €

Reparaturen, Wartungen, Prüfungen für:

- Kitas, Schulen
- Sport-und Mehrzweckhallen, Sportheime
- Sonst. Hallen und Dorfgemeinschaftshäuser
- Feuerwehrgerätehäuser
- sonst. Gebäude

STADTPLANUNG / BAULEITPLANUNG

Flächennutzungsplanverfahren

Im Jahr 2022 wurden, wie nachfolgend einzeln aufgeführt, sieben Änderungsverfahren begonnen bzw. fortgeführt, für eines wurde der Offenlegungsbeschluss gefasst und vier Verfahren konnten zur Rechtskraft gebracht werden:

- 67. Änderung:** Darstellung einer „Wohnbaufläche“ sowie einer „Fläche für den Gemeinbedarf“ mit der Zweckbestimmung „Sozialen Zwecken dienende Gebäude und Einrichtungen“ im Bereich „Schlinger Straße/Rixelstraße“ in Delbrück-Hagen

Feststellungsbeschluss des Rates am 29.09.2022

Der Abschluss des Verfahrens erfolgte mit Erteilung der Genehmigung durch die Bezirksregierung Detmold am 25.11.2022 und der entsprechenden Veröffentlichung im Amtsblatt am 01.12.2022.

- 68. Änderung:** Darstellung einer „Wohnbaufläche“ sowie einer „Fläche für den Gemeinbedarf“ mit der Zweckbestimmung „Sozialen Zwecken dienende Gebäude und Einrichtungen“ im Bereich „Klosterweg“ in Delbrück-Anreppen

Feststellungsbeschluss des Rates am 29.09.2022

Der Abschluss des Verfahrens erfolgte mit Erteilung der Genehmigung durch die Bezirksregierung Detmold am 25.11.2022 und der entsprechenden Veröffentlichung im Amtsblatt am 01.12.2022.

- 69. Änderung:** Darstellung einer „Fläche für den Gemeinbedarf“ mit der Zweckbestimmung „Sozialen Zwecken dienende Gebäude und Einrichtungen“ im Bereich „Westerwieher Straße - Detmolder Weg“ in Delbrück-Lipling

Feststellungsbeschluss des Rates am 07.04.2022

Der Abschluss des Verfahrens erfolgte mit Erteilung der Genehmigung durch die Bezirksregierung Detmold am 24.05.2022 und der entsprechenden Veröffentlichung im Amtsblatt am 03.06.2022.

- 70. Änderung:** Darstellung „Sonstiges Sondergebiet“ (SO) mit der Zweckbestimmung „Drive-In-Schnellrestaurant“ im Bereich „Anreppener Straße/Bundesstraße 64“ in Delbrück-Mitte

Feststellungsbeschluss des Rates am 07.04.2022

Der Abschluss des Verfahrens erfolgte mit Erteilung der Genehmigung durch die Bezirksregierung Detmold am 24.05.2022 und der entsprechenden Veröffentlichung im Amtsblatt am 03.06.2022.

- 71. Änderung:** Darstellung „Sondergebiet großflächiger Einzelhandel“ (SgE) – Art der Nutzung „Verbrauchermärkte – Lebensmittel-Vollsortimenter“ im Bereich „Lange Straße/Südstraße“ in Delbrück-Mitte

Durchführung der frühzeitigen Beteiligungsverfahren vom 17.01.2022 bis zum 17.02.2022

Nach Durchführung der Offenlage und Fassung des Feststellungsbeschlusses wird das Verfahren nach Einholung der Genehmigung durch die Bezirksregierung Detmold und der entsprechenden Veröffentlichung im Amtsblatt abgeschlossen.

72. Änderung: Darstellung „Gewerbliche Baufläche“ (G) im Bereich „Heinrich-Bette-Straße“ in Delbrück-Mitte

Offenlegungsbeschluss des Rates am 29.09.2022

Nach Durchführung der Offenlage und Fassung des Feststellungsbeschlusses wird das Verfahren nach Einholung der Genehmigung durch die Bezirksregierung Detmold und der entsprechenden Veröffentlichung im Amtsblatt abgeschlossen.

73. Änderung: Darstellung „Sondergebiet Rettungswache“ (SO Rettungswache) im Bereich „Boker Straße/Bundesstraße 64“ in Delbrück-Mitte

Änderungsbeschluss des Rates am 07.04.2022

Durchführung der frühzeitigen Beteiligungsverfahren vom 25.05.2022 bis zum 27.06.2022

Nach Durchführung der Offenlage und Fassung des Feststellungsbeschlusses wird das Verfahren nach Einholung der Genehmigung durch die Bezirksregierung Detmold und der entsprechenden Veröffentlichung im Amtsblatt abgeschlossen.

75. Änderung: Darstellung „Grünfläche“ mit der Zweckbestimmung „Hundewiese“ im Bereich „Westenholzer Straße“ in Delbrück-Mitte

Änderungsbeschluss des Rates am 29.09.2022

Durchführung der frühzeitigen Beteiligungsverfahren vom 21.11.2022 bis zum 21.12.2022

Nach Durchführung der Offenlage und Fassung des Feststellungsbeschlusses wird das Verfahren nach Einholung der Genehmigung durch die Bezirksregierung Detmold und der entsprechenden Veröffentlichung im Amtsblatt abgeschlossen.

76. Änderung: Darstellung „Fläche für den überörtlichen Verkehr“ im Bereich „Rasenweg“ in Delbrück-Anreppen

Änderungsbeschluss des Rates am 29.09.2022

Durchführung der frühzeitigen Beteiligungsverfahren vom 21.11.2022 bis zum 21.12.2022

Nach Durchführung der Offenlage und Fassung des Feststellungsbeschlusses wird das Verfahren nach Einholung der Genehmigung durch die Bezirksregierung Detmold und der entsprechenden Veröffentlichung im Amtsblatt abgeschlossen.

77. Änderung: Darstellung „Grünfläche“ mit der Zweckbestimmung „Sportplatz“ im Bereich „Danziger Straße“ in Delbrück-Mitte

Änderungsbeschluss des Rates am 10.11.2022

Nach Durchführung des zweistufigen Beteiligungsverfahrens und Fassung des Feststellungsbeschlusses wird das Verfahren nach Einholung der Genehmigung durch die Bezirksregierung Detmold und der entsprechenden Veröffentlichung im Amtsblatt abgeschlossen.

78. Änderung: Darstellung „Fläche für Gemeinbedarf – Zweckbestimmung Feuerwehr“, „Fläche für Versorgungsanlagen, für die Abfallentsorgung und Abwasserbeseitigung – hier Abwasserbeseitigung“ und „Wasserfläche“ im Bereich „Mühlensenner Straße/Hövelhofer Straße“ in Delbrück-Ostenland

Änderungsbeschluss des Rates am 10.11.2022

Durchführung der frühzeitigen Beteiligungsverfahren vom 21.11.2022 bis zum 21.12.2022

Nach Durchführung der Offenlage und Fassung des Feststellungsbeschlusses wird das Verfahren nach Einholung der Genehmigung durch die Bezirksregierung Detmold und der entsprechenden Veröffentlichung im Amtsblatt abgeschlossen.

79. Änderung: Darstellung „Grünfläche“ mit der Zweckbestimmung „Spielplatz und Bike-Park“ im Bereich „Nordring“ in Delbrück-Mitte

Änderungsbeschluss des Rates am 10.11.2022

Nach Durchführung des zweistufigen Beteiligungsverfahrens und Fassung des Feststellungsbeschlusses wird das Verfahren nach Einholung der Genehmigung durch die Bezirksregierung Detmold und der entsprechenden Veröffentlichung im Amtsblatt abgeschlossen.

Bebauungsplanverfahren

Im Jahr 2022 wurden, wie nachfolgend einzeln aufgeführt, sechs Planverfahren begonnen bzw. fortgeführt, für zwei wurde der Offenlagebeschluss gefasst und acht Verfahren konnten zur Rechtskraft gebracht werden:

Delbrück-Mitte

Aufstellungsbeschluss:

Nr. 119 „Austenfeld“

Nach Beschlussfassung des Rates über die Aufstellung des Bebauungsplanes im Wege des beschleunigten Verfahrens gem. § 13b BauGB am 07.04.2022 fand die Information der Öffentlichkeit bzw. der Behörden und sonstigen Träger öffentlicher Belange in der Zeit vom 25.05.2022 bis zum 08.06.2022 einschließlich statt.

Nach Durchführung der Offenlage und Fassung des Satzungsbeschlusses wird das Verfahren nach der entsprechenden Veröffentlichung im Amtsblatt abgeschlossen.

Nr. 129 „Verbrauchermarkt Lange Straße“

Nachdem der Rat der Stadt Delbrück in seiner Sitzung am 16.12.2021 den Beschluss zur Aufstellung des Bebauungsplanes gefasst hat, wurde die frühzeitige Beteiligung der Öffentlichkeit bzw. der Behörden und sonstigen Träger öffentlicher Belange in der Zeit vom 17.01.2022 bis zum 17.02.2022 durchgeführt. Nach Durchführung der Offenlage und Fassung des Satzungsbeschlusses wird das Verfahren in Abhängigkeit zur 71. Änderung des Flächennutzungsplanes nach der entsprechenden Veröffentlichung im Amtsblatt abgeschlossen.

Nr. 131 „Rettungswache“ (vorhabenbezogen)

Nach Beschlussfassung des Rates über die Aufstellung des Bebauungsplanes am 07.04.2022 fand die frühzeitige Beteiligung der Öffentlichkeit bzw. der Behörden und sonstigen Träger öffentlicher Belange in der Zeit vom 25.05.2022 bis zum 27.06.2022 einschließlich statt. Nach Durchführung der Offenlage und Fassung des Satzungsbeschlusses wird das Verfahren in Abhängigkeit zur 73. Änderung des Flächennutzungsplanes nach der entsprechenden Veröffentlichung im Amtsblatt abgeschlossen.

Änderungsbeschluss: Nr. 64 „Vor dem Walde“ in Delbrück-Mitte, 4. Änderung
Der Rat der Stadt Delbrück hat in seiner Sitzung am 10.11.2022 die 4. Änderung des Bebauungsplanes beschlossen.
Nach Durchführung des zweistufigen Beteiligungsverfahrens und Fassung des Satzungsbeschlusses wird das Verfahren in Abhängigkeit zur 79. Änderung des Flächennutzungsplanes nach der entsprechenden Veröffentlichung im Amtsblatt abgeschlossen.

Offenlegungsbeschluss: Nr. 123 „2. Erweiterung Industriegebiet Ostenländer Straße“
Der Rat der Stadt Delbrück hat in seiner Sitzung am 29.09.2022 die Offenlegung des Bebauungsplanes beschlossen.
Nach Durchführung des Beteiligungsverfahrens und Fassung des Satzungsbeschlusses wird das Verfahren in Abhängigkeit zur 72. Änderung des Flächennutzungsplanes nach der entsprechenden Veröffentlichung im Amtsblatt abgeschlossen.

abgeschlossen und rechtskräftig:

Nr. 121 „Erweiterung Industriegebiet Ostenländer Straße“
Mit Veröffentlichung im Amtsblatt vom 20.12.2022 ist das Verfahren abgeschlossen.

Nr. 128 „McDonalds“ (vorhabenbezogen)
Mit Veröffentlichung im Amtsblatt vom 03.06.2022 ist das Verfahren in Abhängigkeit zur 70. Änderung des Flächennutzungsplanes abgeschlossen.

Delbrück-Anreppen
abgeschlossen und rechtskräftig:

Nr. 126 „Kita Klosterweg“
Mit Veröffentlichung im Amtsblatt vom 01.12.2022 ist das Verfahren in Abhängigkeit zur 68. Änderung des Flächennutzungsplanes abgeschlossen.

Delbrück-Bentfeld
Aufstellungsbeschluss:

Nr. 133 „Erweiterung Baugebiet Schafbreite“
Der Rat der Stadt Delbrück hat in seiner Sitzung am 29.09.2022 die Aufstellung des Bebauungsplanes im Wege des beschleunigten Verfahrens gem. § 13b BauGB beschlossen.
Nach Durchführung des zweistufigen Beteiligungsverfahrens und Fassung des Satzungsbeschlusses wird das Verfahren nach der entsprechenden Veröffentlichung im Amtsblatt abgeschlossen.

abgeschlossen und rechtskräftig:

Nr. 130 „Wohnprojekt Bentfelder Straße“
Mit Veröffentlichung im Amtsblatt vom 08.06.2022 ist das Verfahren abgeschlossen.

Delbrück-Boke
abgeschlossen und rechtskräftig:

Nr. 31 „Auf dem Brocke“, 3. Änderung
Mit Veröffentlichung im Amtsblatt vom 17.05.2022 ist das Verfahren abgeschlossen.

Delbrück-Hagen
abgeschlossen und
rechtskräftig:

Nr. 124 „Lipshof“
Mit Veröffentlichung im Amtsblatt vom 01.12.2022 ist das
Verfahren in Abhängigkeit zur 67. Änderung des
Flächennutzungsplanes abgeschlossen.

Delbrück-Lippling
abgeschlossen und
rechtskräftig:

Nr. 127 „Kita Detmolder Weg“
Mit Veröffentlichung im Amtsblatt vom 03.06.2022 ist das
Verfahren in Abhängigkeit zur 69. Änderung des
Flächennutzungsplanes abgeschlossen.

Delbrück-Ostenland
Aufstellungsbeschluss:

Nr. 134 „Feuerwehr Ostenland“
Nach Beschlussfassung des Rates über die Aufstellung des
Bebauungsplanes am 10.11.2022 fand die frühzeitige
Beteiligung der Öffentlichkeit bzw. der Behörden und sonstigen
Träger öffentlicher Belange in der Zeit vom 21.11.2022 bis zum
21.12.2022 einschließlich statt.
Nach Durchführung der Offenlage und Fassung des
Satzungsbeschlusses wird das Verfahren in Abhängigkeit zur
78. Änderung des Flächennutzungsplanes nach der
entsprechenden Veröffentlichung im Amtsblatt
abgeschlossen.

Offenlegungsbeschluss:

Nr. 125 „Horstfeld II“
Der Rat der Stadt Delbrück hat in seiner Sitzung am 29.09.2022
die Offenlegung des Bebauungsplanes beschlossen.
Nach Durchführung des Beteiligungsverfahrens in der Zeit vom
18.10.2022 bis zum 18.11.2022 einschließlich hat sich das
Erfordernis einer erneuten Offenlage ergeben. Im Anschluss
daran wird der Satzungsbeschluss gefasst und das Verfahren
nach der entsprechenden Veröffentlichung im Amtsblatt
abgeschlossen.

Delbrück-Westenholz
abgeschlossen und
rechtskräftig:

Nr. 80 „Böckmanns Feld“, 2. Änderung
Mit Veröffentlichung im Amtsblatt vom 04.10.2022 ist das
Verfahren abgeschlossen.

STRASSEN- UND BRÜCKENBAU

Abgeschlossene Maßnahmen 2022

Die Endabrechnung **Neues Zentrum Delbrück** 3. BA Alter Markt steht derzeit noch kurz vor dem Abschluss. Die Endabrechnung des 4. BA Marktstraße wurde in 2022 zum Abschluss gebracht. Danach gilt nun auch das ursprüngliche IHK „Neues Zentrum Delbrück“ als beendet.

Mängelbeseitigungsarbeiten an der **Lärmschutzwand B 64** Tegetfeld/Südstraße wurden Anfang des Jahres 2022 durchgeführt. Die Gewährleistung läuft Anfang 2023 aus, die Stadt ist bis dahin noch für die Durchsetzung von Mängelansprüchen zuständig. Baulastträger ist bereits das Land.

Für **Deckensanierungsarbeiten** u. A. Walde, Jügendamm und Ostenländer Straße (Umsetzung zusammen mit den Haltstellen), wurden von der Bezirksregierung Fördermittel i. H. v. 142.800,00 € bewilligt. Das für 2021 veranschlagte Budget zur Deckensanierung belief sich auf 550.000,00 €. Die Arbeiten wurden Anfang 2022 abgeschlossen und die Fördergelder der v. g. „Erhaltungs-investitionen“ wurden fristgerecht abgerufen und von der Bezirksregierung ausgezahlt.

Für die **Unterführung der B 64** hatten die Einplanungsgespräche bei der Bezirksregierung im Herbst 2018 zum Erfolg geführt, die Bewilligung von Fördermitteln kam im Dezember 2019. In 2020 erfolgte die Detailplanung und das Ausschreibungsverfahren für das Kreuzungsbauwerk.

Der Auftrag für die Baustellenumfahrung und das Kreuzungsbauwerk i. H. v. Brutto 1.199.631,67 € wurde am 14.08.2020 erteilt. Danach wurden Kampfmittelsondierungen durchgeführt und die Baustellen-umfahrung angelegt. Im März 2021 haben die Ausschachtungs- und Verbauarbeiten stattgefunden. Ab April 2021 erfolgt die Vorbereitungen der Betonbauarbeiten. Die Bearbeitung inkl. Prüfung der Statik und Ausführungsplanungen des Kreuzungsbauwerkes wurden im Zuge des Auftrages an die Baufirma vergeben und konnten Mitte März zum Abschluss gebracht. Die Freigabe der Pläne durch den FB 6 erfolgte in Abstimmung mit dem Landesbetrieb im März 2021. Das Kreuzungsbauwerk wurde gemeinsam mit dem Landesbetrieb am 22.02.2022 abgenommen.

Die Entwässerungsanlage für die Unterführung wurde als Auftragserweiterung an die Baustraßen im BG Lerchenweg angehängt. Die Entwässerung erfolgt mittels Freigefällekanal in die Mulde am Böschungsfuß der B 64. Der Auftrag hierfür betrug 113.519,46 € und wurden im Jan. 2022 erteilt. Die Arbeiten wurden zeitnah ausgeführt und im Juli 2022 abgenommen.

EU-Ausschreibung und Vergabe der Straßenbauarbeiten zum Bau der Unterführung und des Minikreis Rietberger Straße Mitte 2022. Der Auftrag über rd. 760.000 € wurde am 26.07.2022 erteilt. Die Bauarbeiten an der Unterführung wurden Mitte September 2022 vertragsgemäß aufgenommen.

Die zu erwartenden Kosten für die Straßenbeleuchtung der Unterführung belaufen sich auf zusätzlich rd. 75.000 €. Mit der Freigabe der Unterführung wird spätestens für April 2023 gerechnet.

Die Planung zum **Ausbau Mergelweg und Boikweg** wurde abgeschlossen und eine Bürgerinfo durchgeführt. Der Bauauftrag i. H. v. 284.011,41 € wurde am 24.02.2022 erteilt. Der Straßenbau wurden fristgerecht ausgeführt. Die Abnahme und Freigabe für den Verkehr erfolgte im November 2022. Die Endabrechnung kann voraussichtlich bis Mitte 2023 abgeschlossen werden.

Der Bau einer barrierefreien beidseitigen **Haltestelle „Ostenländer Str.“** in Delbrück-Mitte, veranschlagte Kosten 95.000 €, Ing. Leistungen FB 6 wurde zusammen mit den Sanierungsarbeiten am **Minikreis Ostenländer Straße** und der neuen **Treppenanlage**

Brockestraße sowie Deckensanierungsarbeiten durchgeführt. Außerdem wurden zsl. Regenabläufe gesetzt. Für alle Maßnahmen bis auf ein Teilstück des Gehweges und die zsl. Regenabläufe wurden Fördermittel aus verschiedensten Förderprogrammen beantragt und bewilligt. Förderung aus FöRiNah, Erhaltungsinvestitionen (Deckensanierung) und ÖPNV. Der Gesamtauftrag der v. b. Maßnahmen lag bei rd. 313.000 €. Hinzu kommen noch die Kosten des Ergänzungsauftrages der Rampenanlage, welche nicht förderfähig ist. Die Endabrechnung wurde Ende 2022 abgeschlossen. Die Gesamtkosten der Maßnahmen wurden auf 345.872,50 € festgestellt. Die Abnahme erfolgte Ende April 2022. Planung und Bauleitung der Gesamtmaßnahme durch das Bauamt FB 6.

Mit dem Ausbau einer **Haltestelle mit Wendeanlage und B & R vor der Halle in Sudhagen** wurde Mitte Februar 2022 begonnen. Beantragte Förderung 90 % von rd.235.000,00 € Gesamtkosten. Der Bauauftrag belief sich auf rd. 300.000 €. Die geplanten Parkplätze sind nicht förderfähig. Alle Kostenansätze decken sich mit den beauftragten Baukosten. Die Maßnahme wurde Ende Mai 2022 abgenommen. Die Endabrechnung der Baukosten ist abgeschlossen. Die Gesamtkosten inkl. Beleuchtung wurden auf 334.308,29 € festgestellt. Die zuwendungsfähigen Kosten betragen 250.908,29 €. Bei einem Fördersatz von 90 % ergibt sich eine Fördersumme von rd. 226.000 €. Planung und Bauleitung durch das Bauamt FB 6.

Die Fördermittel zur Neugestaltung **Dorfplatz Ostenland** wurden bewilligt. Der Auftrag i. H. v. rd. 345.000,00 € wurde im Jan. 2021 erteilt. Die Maßnahme wurde Ende 2021 förmlich abgenommen. Die Endabrechnung ist 2022 abgeschlossen worden, die Gesamtkosten betragen 400.564,77 €. Fördermittel 250.000 €.

Die Endabrechnung Baustraße **BG „Horstfeld I“** wurde im Februar 2022 abgeschlossen. Die Abnahme erfolgte bereits in 2020. Die Gesamtkosten für die Baustraßen inkl. provisorischer Baustraße wurden auf rd. 175.000 € festgestellt. Im Investitionsplan veranschlagt waren inkl. Nachträge 205.000 €.

In 2022 erfolgte der Bau der Baustraße im **BG „Remmerts Kamp“**. Abnahme und Freigabe der Baustraße erfolgt Ende September 2022. Die Endabrechnung ist abgeschlossen. Die festgestellten Gesamtkosten für die Baustraße wurden auf 74.434,63 € festgestellt. Im Investitionsplan veranschlagt waren 100.000 €.

Für das **BG „Lipshof“** wurden vom FB 6 weitere Planungen und die Ausschreibung für die Baustraßen vorbereitet. Ing. - Leistungen durch den FB 6.

Zur Abbiegespur am **BG „Horstfeld II“** wurden Planungen erarbeitet und mit dem Landesbetrieb und den Verkehrsbehörden abgestimmt. Ausführung in 2023 zusammen mit dem barrierefreien Ausbau von vier Haltestellen an der Wittendorfer Straße.

Begleitung zur Kontrolle der laufenden Bauarbeiten der **Deutschen Glasfaser** (Straßen- und Leitungsbestand der Stadt Delbrück ist zu schützen).

Für **Deckenerneuerung auf Wirtschaftswegen** in 2022 wurden ca. 353.191,17 € aufgewendet.

Erneuerung der Fußgängerbrücke Krollbach in Ostenland, veranschlagte Kosten 50.000 €

Ausschreibung von Brückenkontrollen nach DIN 1076 (Nebenprüfungen) durch den FB VI. In 2022 haben keine Prüfung stattgefunden

Weitere Unterhaltungsmaßnahmen welche in 2022 fertig gestellt wurden:

Rigolen Sanierung Auf dem Brocke 25.056,87€
Straßenentwässerungsleitung umlegen Birkenweg 7.229,06€
Reparatur Fahrbahn Anton Pieper Straße 2.939,30€
Versickerungsmulden Obernheideweg 39.152,89€
Regenablauf setzen Bayernweg 4.517,17€
Regenablauf setzen Feldmarkstraße 5.885,04€
Deckensanierung HB 22 6.863,50€
Deckensanierung In der Lippeaue 11.136,60€
Rigole tauschen Waldweg 13.205,38€
Rundwanderweg Steinhorster Becken `Kosten liegen noch nicht vor

Laufende und neue Maßnahmen 2023

Für die Umsetzung **Lange Straße West** wurden Fördermittel i. H. v. 382.000,00 € (70 %) von der Bezirksregierung bewilligt. Die Umsetzung der Maßnahme ist derzeit nicht möglich. Da zu viele vorhandene Parkplätze bei einem barrierefreien Ausbau für entsprechend ausreichend Gehwegflächen entfallen müssen wurde der Ausbau bis auf weiteres ausgesetzt. Dies wurde den Anliegern in einer Bürgerversammlung im August 2021 dargestellt und erläutert. Von der Bezirksregierung wurden die Fördermittel mit dem letzten Förderbescheid Anfang 2023 für das Jahr 2027 eingeplant.

Mit der Ausführung zum **Straßenendausbau „Jakobstraße“ und „Schlaunstraße“** wurde Mitte August 2021 im Bereich „Knochenhorst“ begonnen. Der Straßenausbau wird/wurde in für sich abgeschlossenen Bauabschnitten umgesetzt. Der Bauauftrag i. H. v. 3.049.867,42 € beinhalten u. A. auch die Erneuerung der Kanal- und Wasserleitungen inkl. Hausanschlussleitungen und die Sanierung des Gewässers.

Ende 2022 sind die Tiefbauarbeiten im vierten Bauabschnitt zwischen Stettiner Straße und Schlaunstraße angelaufen. Der nächste Bauabschnitt erfolgt in Richtung Anreppener Straße. Danach steht der Ausbau der Schlaunstraße bis zur Brücke B 64 an. Die Arbeiten sollen in 2023 angeschlossen werden.

Fertigstellung der **B 64 Unterführung** bis spätestens April 2023. Vollsperrung der Rietberger Straße zum Ausbau des Minikreisverkehrs Rietberger Straße ab Ende Januar 2023. Bauzeit ca. 2 – 3 Monate.

Ausschreibungen der restlichen Lärmschutzwände an der B 64 im Bereich der Rietberger Straße. Die Ausführung ist für die zweite Jahreshälfte 2023 vorgesehen.

Die Planung zum **Endausbau „Niggeweg“** in Steinhorst wurde abgeschlossen und eine Bürgerinformation durchgeführt. Die Ausschreibung erfolgte im Frühjahr 2022. Der Auftrag über 395.935,05 € wurde im Juli 2022 erteilt. Die Arbeiten laufen seit Oktober 2022 und sollen bis Mitte 2023 abgeschlossen sein.

Die Planung zum **Endausbau BG „Schlinger Straße“** (Sanddornweg und Hagebuchenweg) wurden abgeschlossen und eine Bürgerinfo durchgeführt. Die Ausschreibung erfolgte im Frühjahr 2022. Der Auftrag über 506.598,47 € wurde im Juni 2022 erteilt. Die Arbeiten laufen seit Ende August 2022 und sollen in der ersten Jahreshälfte 2023 abgeschlossen sein.

Im Juni 2023 sollen die Entwurfsplanungen für den **Straßenendausbau der Baugebiete „Speits Kamp“ (Leubuser Straße und Teilstück Stettiner Straße) sowie BG „Suternstraße“ (Heisenbergstr.)** vorgestellt werden. Die Honorarvergaben erfolgen im Januar 2023. Mit der Ausführung soll im Sommer 2023 begonnen werden.

Straßenausbau des Stichweges Hermannstraße sowie Ertüchtigung des Fuß-/Radweges zwischen Karlstraße 2a und Bahntrasse ab Fröhsommer 2023. Ing. - Leistungen durch den FB 6.

Umbau der Kreuzung Kampstraße/ Auf dem Teiche (Oberflächenentwässerung). Ing. - Leistungen durch den FB 6.

Straßenendausbau Stichweg Suternstraße in Westenholz, veranschlagt sind 45.000 €. Ing. - Leistungen durch den FB 6.

Ausbau Gehweg Meinolfstraße zur Rietberger Straße. Ing. - Leistungen durch den FB 6.

Die Planungen zum **Ausbau des Grünen Platzes inkl. der Parkplätze Sparkasse und Rathaus, sowie einem Teilstück der Kleinen Straße** wurde abgeschlossen. Die Vergabe der Bauleistungen erfolgt(e) Anfang Februar 2023. Submission war am 11.01.2023. Die Vergabe im Rahmen einer EU-Ausschreibung verzögerte sich, weil die abschließende Beurteilung der Bezirksregierung zur Förderung der Kleinen Straße abgewartet werden musste. Für die Kleine Straße wurden abschließend aber keine Fördermittel gewährt. Die durchgeführte Ausschreibung beinhaltet außerdem Wasserleitungs- und Kanalbauarbeiten der Kleinen Straße sowie Erdarbeiten der Beleuchtungs- und EDV Anlagen. Gesamtkosten 2.000.000 €.

Die geplante Fontänenanlage wird aus fördertechnischen Gründen bereits vorher erstellt.

Planungen zum **Straßenendausbau GE "Kaunitzer Straße"** in 2023. Umsetzung der Maßnahme in 2024.

Bürgeradweg „Kaunitzer Straße“ Lückenschluss bis Kaunitz, die Vereinbarung zwischen Straßen NRW und der Stadt Delbrück sowie Zuwendungen durch das Land für den Bürgeradweg sind bereits erfolgt. Die Festlegung der Trasse konnte zwischenzeitlich mit den beteiligten Behörden abgestimmt werden. Der erforderliche Grunderwerb sowie die Erlangung der Baurechte (z.B. Landschaftspflegerischer Beitrag) wurden durchgeführt. Die Bauarbeiten zum 1. BA bis zur „Steinbreite“ wurden ausgeschrieben (Submission war am 08.04.2022). Die Gesamtbaukosten inkl. der erforderlichen Brückenbauwerke liegen bei rd. 1.000.000 €. Die Brücken einschließlich aller Nebenkosten werden vom Land getragen, die reinen Baukosten für den Radweg werden zum Großteil vom Land getragen.

Die Bauarbeiten am 1. BA wurden im Sommer 2022 abgeschlossen. Die Abnahme erfolgte am 04.10.2022 zusammen mit dem Landesbetrieb Straßen NRW als Baulastträger. Die Schlussrechnung wurde auf 150.774,07 € festgestellt. Der Auftrag betrug 180.863,94 €.

Die Planung und Umsetzung der Emsbrücke und des 2. BA bis zur Stadtgrenze sollen zeitnah erfolgen. Aufgrund der noch ausstehenden Freigabe der Brückenplanung durch die Obere Wasserbehörde und der weiteren Abstimmungen mit dem Landesbetrieb, ist mit dem Baubeginn der Emsbrücke frühestens im Spätsommer 2023 zu rechnen.

Der 2. BA des Radweges bis zur Stadtgrenze wird dann voraussichtlich bis Ende 2024/Anfang 2025 fertiggestellt sein.

Die **Baustraßen im BG Lerchenweg** inkl. der Wege am Lärmschutz sowie der Lärmschutzwall wurden am 17.05.2022 abgenommen und frei gegeben. Die Maßnahmen wurde EU weit ausgeschrieben. Der Auftrag der Baustraßen inkl. Schotterwege und Arbeiten am Lärmschutzwall betragen 791.197,68 €. Die Schlussrechnung wurde auf 812.977,06 € festgestellt. Ein Teil der Arbeiten am Lärmschutzwall wurden bereits u. A. im Zuge des Kanalbaus und bei der Erstellung eines Sicherungsbauwerkes (zur Sicherung von mit Teer belastetem Oberboden) durchgeführt. Einschließlich der Baustraße des Lerchenweges selber (1. BA) und Lärmschutzwallarbeiten sowie der Schotterwege beziffern sich die Gesamtkosten bislang auf rd. 1.180.000 €. Hinzu kommen noch die Planungsleistungen.

Für Maßnahmen im Rahmen der **Nahmobilität „Ergänzung von FGÜ an Kreisverkehren“** wurden alle beantragten Fördermittel u. A. auch für eine FGÜ - Querung an der Rietberger Straße (Höhe Bendixwall) und die Treppenanlage an der Brockestraße bewilligt.

Als erste Maßnahmen wurden der **Kreisverkehr in Lippling** und die **Minikreisverkehre an der Ostenländer Straße** sowie die **Treppenanlage Brockestraße** in 2022 umgesetzt.

Der **Kreisverkehr in Steinhorst** konnte, aufgrund der erforderlichen gemeinsamen Planungsschritte und einer noch zu treffenden Vereinbarung mit dem Landesbetrieb, bislang noch nicht umgesetzt werden. Für den Kreisverkehr Steinhorst inkl. Sanierung und Planungen zum Ausbau der Neubrückstraße wurde ein Ing. Büro hinzugezogen. Voraussichtliche Ausführung des Kreisverkehrs nach Angabe des Landesbetriebes Str. NRW Anfang 2024. Im Vorfeld ist Anfang 2023 eine Vereinbarung mit dem Land zu treffen. In 2023 sollen der **Kreisverkehr in Boke** und der **Kreisverkehr in Bentfeld**, dort zusammen mit den Haltestellen an der Kirche und der Haltestelle Berghöfen, mit barrierefreien Zebrastreifen umgestaltet werden. Außerdem soll Anfang 2023 der **Minikreisverkehr Ostenländer Str./Oststraße** barrierefreie Elemente aber ohne Zebrastreifen erhalten.

Die Umsetzung der FGÜ am **Minikreisverkehr der Lipplinger Straße** inkl. Sanierungsarbeiten erfolgt in 2024.

Insgesamt sind sieben Kreisverkehre beantragt worden. Die Querungsstelle der Rietberger Straße ist auch für 2024 eingeplant. Bei Gesamtkosten von 530.000,00 € beträgt die Förderung rd. 370.000 € (70 %). Ein Abschluss aller Maßnahmen bis spätestens 2024 ist angestrebt.

Ende 2022 wurde die ersten Fördergelder nach FöRiNah bereits abgerufen. Alle Ing.-Leistungen bis auf Steinhorst durch das Bauamt FB 6.

Brückenbauwerke nach DIN 1076 im Stadtgebiet Delbrück, weitere Auswertungen und Maßnahmenkatalog in 2023 sowie Prüfung und ggf. Abbruch der bislang wegen Zeitmangel verschobenen Problematik zur Entenwegbrücke sowie allg. Geländerarbeiten und Reparaturen an einzelnen Bauwerken. Ing.-Leistungen bis auf statische Berechnungen durch das Bauamt.

Der Ersatzneubau der Haustenbachbrücke HB-27 wurde aufgrund der Maßnahmendichte und fehlender Kapazitäten beim FB 6 immer wieder verschoben, konnte Anfang 2022 aber überplant und ausgeschrieben werden. Zur Submission am 24.03.2022 lag ein Angebot i. H. v. rd. 223.000 € vor. Die geschätzten Baukosten lagen bei 150.000 €. Die Ausschreibung wurde aufgehoben. Es wird geprüft ob in 2023 eine erneute Ausschreibung erfolgt.

Für eine **Zentrale Mobilstation** (Fahrradabstellanlage mit Lademöglichkeiten für Räder und PKW) an der Himmelreichallee wurden Fördermittel aus „Stadt und Land“ beantragt. Die Baukosten wurden auf rd. 210.000 € geschätzt. Nach jetzigem Stand wird mit Fördermitteln in Höhe von 135.000 € gerechnet. Die Umsetzung soll in 2023 erfolgen. Ausschreibung im Frühjahr 2023. Komplette Ing. - Leistungen durch den FB 6.

Geh-/Radweg „Lippeweg“ in Boke: Top. Bestandaufnahme wurde vorgelegt, vom Bauamt wurde ein Entwurf erstellt und im Mai 2019 eine Förderung aus Mitteln der Nahmobilität beantragt, veranschlagt waren 125.000 €. Der Förderantrag wurde im September 2022 neu aufgestellt, da der bislang noch fehlende Grunderwerb zwischenzeitlich gesichert werden konnte. Die Förderung erfolgt nun aus dem Förderprogramm Stadt und Land. Die geschätzten Baukosten belaufen sich auf rd. 220.000 €. Die Umsetzung der Maßnahme soll evtl. noch in 2023 erfolgen. Komplette Ing.-Leistungen durch das Bauamt FB 6.

In 2021 wurden alle Straßen und Wege im Stadtgebiet befahren. Diese Daten werden zur Bewertung der **Straßenzustände** und entsprechender **Sanierungskonzepte** herangezogen. Für diese Bewertung ist das Hinzuziehen eines externen Büros erforderlich. Die Vergabe dazu steht noch aus. Außerdem sind bei der Befahrung voraussichtlich Straßen vergessen worden und Dateisätze nachzubessern. Die Kosten der Erstbefahrung betragen rd. 155.000 €. Die jährliche Pflege liegt bei ca. 10.000 €.

Maßnahmen barrierefreie Bushaltestellen:

Der barrierefreie Ausbau der beidseitigen **Haltestellen „Haupt“ und „Biekehöhe“ in Ostenland**, wurde zusammen mit dem Kreis Paderborn in Sachen Sanierungsarbeiten der OD Ostenland ausgeschrieben und beauftragt. Die Auftragssumme für die Haltestellen betrug rd. 187.000 €. Veranschlagt waren Kosten von 185.000 € inkl. Ing. Leistungen. Die Bewilligung der Fördermittel des NWL lag vor Beauftragung vor. Die Umsetzung der Maßnahmen inkl. Wartehallen wurde in 2022 abgeschlossen. Die Endabrechnung und der Abruf der Fördermittel erfolgen Anfang 2023.

Im Zusammenhang mit den Arbeiten an der OD Ostenland wurden u. A. auch **Sanierungsarbeiten an den Gehwegen in Ostenland** vorgenommen. Die Maßnahmen werden voraussichtlich bis Sommer 2023 abgeschlossen sein

Der Barrierefreier Ausbau der beiden einseitigen Haltestellen „Kampwiesen“ und „Waldweg“ in Anreppen wurde zurückgezogen. Im Ersatz ist eine **zentrale Haltestelle mit Wendemöglichkeit für Busse am „Rasenweg“** vorgesehen. Diese Maßnahme wurde beim NWL zur Förderung beantragt. Im Zuge der Maßnahme wird auch der Rasenweg selber auf einem Teilstück verbreitert werden. Die geschätzten Kosten betragen rd. 360.000 €. Zuwendungsfähige Kosten rd. 300.000, d. h. bei dem Fördersatz von 90 % wird eine Zuwendung von 270.000 € erwartet. Komplette Ing.-Leistungen durch das Bauamt FB 6.

Barrierefreier Ausbau der einseitigen **Haltestelle Berghöfen „Spielplatz“** in Bentfeld inkl. viergliedriger Wartehalle. Dieser Antrag wurde um eine beidseitige **Haltestelle Höhe Kirche in Bentfeld** ergänzt und für 2023 beantragt. Beantragte Förderung 90 % von rd. 145.000 €. Diese Maßnahme soll in 2023 zusammen mit den Zebrastreifen am Kreisverkehr in Bentfeld umgesetzt werden.

Der offizielle Antrag zum Ausbau eines **zentralen Schulbusbahnhofes an der Ladestraße** mit 11 Bussteigen und Ersatzbau des Parkplatzes an der Johannesschule sowie nunmehr einem Minikreisverkehr zur Anbindung an die Graf-Sporck-Straße wurde fristgerecht beim NWL eingereicht. Die Gesamtkosten der ursprünglichen Anmeldung ohne Minikreisverkehr (ursprünglich war eine Signalisierung vorgesehen) lagen bei rd. 1.710.000,00 €. Die aktuellen Baukosten inkl. Minikreisverkehr liegen lt. Antrag bei rd. 2.035.000 €. Alle Planungsleistungen erfolgten bislang durch den FB 6.

Von Seiten des NWL soll die noch ausstehende Verkehrsuntersuchung abgewartet werden um die Förderfähigkeit des geplanten Minikreisverkehrs einschätzen zu können.

Die Verkehrsuntersuchung liegt nunmehr vor, wurde aber vom FB 6 noch nicht im Detail ausgewertet bzw. eingearbeitet. Die Umsetzung der Maßnahmen ist für 2024 eingeplant.

Für den **Ersatzparkplatz Johannesschule** wurde in 2022 bereits ein vorzeitiger Baubeginn durch den NWL zugesagt. Auch der Parkplatz wird vom NWL mit 90 % gefördert. Der Auftrag zum Ausbau des Parkplatzes über rd. 241.000 € wurde im Juli 2022 erteilt. Es war eine zweite Ausschreibung von Nöten, da bei der ersten keine Angebote eingegangen waren. Die derzeit laufenden Bauarbeiten sollen im März/April 2023 abgeschlossen werden.

Für die **Haltestellen an der Boker Straße Höhe Laumeskam** soll in 2023 ein Antrag beim NWL zum barrierefreien Umbau eingereicht werden. Umsetzung evtl. schon 2024.

Für die Errichtung von weiteren **Wartehallen an bestehenden Haltestellen** im Stadtgebiet sowie die Ergänzung von Fahrradbügeln sind Mittel im Investitionsplan eingestellt. Die Umsetzung erfolgt sukzessive. Die Ausschreibung der Hallen erfolgt zusammen mit anderen anstehenden Wartehallen der v. b. geplanten barrierefreien Haltestellen.

Umgestaltung **Dorfplatz Steinhorst**, veranschlagte Gesamtkosten 270.000 €. Der Förderantrag zur „Dorferneuerung“ wurden bewilligt. Fördermittel 163.000 €. Ausführung der Baumaßnahme ab Oktober bis Ende 2023.

Umgestaltung **Dorfplatz Schöning**, veranschlagte Gesamtkosten 216.000 €. Der Förderantrag zur „Dorferneuerung“ wurden bewilligt. Fördermittel 136.000 €. Umsetzung der Maßnahme in 2023.

Die Umsetzung der Baustraßen „**Lipshof**“ sowie der Baugebiete „**Horsfeld II**“ mit **Abbiegestreifen auf der Wittendorfer Straße** und **BG „Höber“** sind für 2023 eingeplant. Voraussichtlich werden die Arbeiten an den Baustraßen im BG Höber in 2024 starten.

Planungen zur Baustraße **BG „Erweiterung Schafbreite“** in Bentfeld.

Asphaltierung des derzeit geschotterten **Parkplatzes am Steinhorster Becken** in 2023.

Für die **Deckensanierung der Wirtschaftswege** sind für 2023 400.000 € eingeplant

Weitere geplante Maßnahmen der Unterhaltung für 2023:

- Erneuerung des Geländers Rampe Nordring zur Gartenschaurute
- Ausbesserung der Rampe Nordring
- Regenablaufsanieung im Stadtgebiet Delbrück
- Haupt-Brückenprüfung nach DIN 1076
- Pflasteroberflächenwiederherstellung Waldweg- Anreppen

Glasfaserausbau

Die Tiefbauarbeiten des geförderten Glasfaserausbaus für die Außenbereiche sind soweit abgeschlossen. Aktuell wird die Glasfaserleitung noch eingeblasen und die Kunden aktiviert.

Die Abnahmen der einzelnen Ausbaubereiche sind bis auf einem DBK abgeschlossen.

Die Zusatzpolygone des eigenwirtschaftlichen Ausbaus sind fertiggestellt. Die Abnahmen der einzelnen Polygone werden durchgeführt. $\frac{3}{4}$ der Zusatzpolygone sind bereits abgenommen.

KLIMASCHUTZMANAGEMENT

Klimaschutzmanagement Stadt Delbrück, Jahresabschluss 2022, Ausblick 2023

Übersicht

1. Abgeschlossene Projekte
2. Aktuelle Projekte
 1. Mobilität
 2. Bauen, Planen, Sanieren
 3. Klimaschutz und Bildung
 4. Sonstiges
3. Klimakommission
4. Ausblick 2023
5. Zusammenfassung

1. Abgeschlossene Projekte

- PV auf Unternehmensdächern
 - Informationsveranstaltung
- Wettbewerb „Naturstadt Delbrück“
 - Preis-/ Fördergeld 25.000€
- E-Ladeinfrastrukturkonzept
 - Erstellt durch externen Dienstleister
- Nachhaltigkeit auf dem Bauernmarkt
 - durch Mehrweggeschirr und Spülmobile
- Workshop „Klimaschutz in der Bauleitplanung“
- 1000-Bäume Programm

2. Laufende Projekte

2.1 Mobilität

- Stadtradeln (1x jährlich)
742 Teilnehmer*Innen, über 130.000 km, CO₂-Ersparnis von 20t
- Radverkehrskonzept
- Dienstradleasing

2.2 Bauen, Planen, Sanieren

- Energieberatung durch Verbraucherzentrale
 - Baulicher Wärmeschutz
 - Haustechnik
 - Regenerative Energien
 - Stromsparen
 - Heizkostenabrechnung

2.2 Bauen, Planen, Sanieren

- Energetische Ertüchtigung kommunaler Gebäude:
 - Sanierung von Gebäuden
 - Optimierung der Gebäudetechnik (LED-Beleuchtung, Heizungsoptimierung)
 - Ausstattung mit Photovoltaikanlagen
 - Anschlüsse von Gebäuden an Nahwärmenetze
- Straßenbeleuchtung mit LED-Technik ausstatten

2.3 Klimaschutz und Bildung

- Kindermeilenkampagne
 - insg. neun Grundschulen und Kindergärten letztes Jahr teilgenommen
- Energiesparen macht Schule
 - Kooperation mit Energiebüro E&U

2.4 Sonstiges

- Netzwerkveranstaltungen
 - Klimaschutz im Kreis PB
- Repair-Café
- Nachhaltigkeit auf dem Bauernmarkt

3. Klimakommission

- Über 3.200€ für Gründachförderung genehmigt
- Über 5.300€ für Erneuerung der Weihnachtsbeleuchtung
- Nachhaltigkeitspreis
- Förderung Ferienfreizeiten
- Klimanetzwerk Schulen Delbrücker Land
- Kooperation mit Energiebüro E&U, NABU BNE, Klimakommission

4. Ausblick 2023

- Fortführung laufender Projekte
- Fortschreibung des integrierten Klimaschutzkonzeptes
 - Planungsgrundlage für zukünftige Entwicklungen
- Energiemanagement und –Monitoring ausbauen
- Energetische Sanierung und Heizungsoptimierung städtischer Gebäude
- Kommunale Wärmeplanung

5. Zusammenfassung

- Handlungsbedarf ist groß
- Motivierte und realisierbare Zielsetzung notwendig
- Klimaschutz ist:
 - generationenübergreifend
 - nur **zusammen** umsetzbar
 - sozial, ökonomisch und ökologisch fair!

FB VII - TIEFBAU

| | Seite |
|---|--------------|
| Straßenbeleuchtung | 110 |
| Beiträge / Städtische Kanalisation | 113 |
| Wasserversorgung | 116 |
| Straßenreinigung | 117 |
| Strom-, Gas- und Ölverbrauch/-kosten | 118 |
| Bestandsübersicht Fuhrpark | 119 |
| Straßenbau | 122 |
| Grünanlagen | 122 |
| Friedhofswesen | 124 |

STRAßENBELEUCHTUNG

Standsicherheitsprüfung von Beleuchtungsmasten im ges. Stadtgebiet
Stahlmasten - Kosten rd. 5.000 €
Holzmasten - Kosten rd. 6.000 €

Fördermaßnahmen

Billigkeitsrichtlinie - Phase 1
Umrüstung alter Kofferleuchten im ges. Stadtgebiet auf LED
Kosten rd. 112.000 € (Förderung zu 100 %)

Unterhaltungskosten: rd. 120.000 € (tats. Kosten in Endabrechnung 2023)
Stromkosten: rd. 210.000 €

Anreppen

- Orientierungsbeleuchtung BG Aufm Kloster – rd. 4.600 €

Boke

- Erschließung Von Plettenberg Straße – Kabelverlegung – rd. 5.600 €

Delbrück-Mitte

- Nachrüstung FGÜ's Ostenländer Straße – rd. 13.000 €
- Treppenanlage Brockestraße/Ostenländer Straße – rd. 3.000 €
- Unterführung B 64/KV Rietberger Straße – rd. 65.000 € (Fertigstellung 2023)
- Ausbau Jakobstraße, Schlaunstraße – rd. 70.000 € (Fertigstellung 2023)
- Parkplatz Johannesschule – rd. 12.000 € (Fertigstellung 2023)

Lippling

- Austausch Kugelleuchten Lippling – rd. 15.000 € (Fertigstellung 2023)

Ostenland

- Orientierungsbeleuchtung BG Horstfeld I – rd. 5.300 €
- Dorfplatz Ostenland – rd. 16.000 €
- Austausch Kugelleuchten Ostenland Auf dem Haupte – rd. 13.000 €
- Optimierung/Sanierung OD Ostenland – rd. 30.000 € (Fertigstellung 2023)

Steinhorst

- Teilsanierung Bergstraße – rd. 7.200 €
- Ausbau Neubrückstraße – rd. 7.000 €
- Ausbau Niggeweg – rd. 4.200 € (Fertigstellung 2023)

Sudhagen

- Buswendeschleife (Dorfhalle) Sudhagen – rd. 12.000 €
- Ausbau BG Schlinger Str. West
Weißdornweg, Sanddornweg, Hagebuchenweg – rd. 20.000 €

Westenholz

- Ergänzung Meinwerkstraße (eine Leuchte) – rd. 1.500 €
- Ausbau Boikweg – Ergänzung Beleuchtung - rd. 3.500 €

Straßenbeleuchtung 2023 geplant

Unterhaltungskosten: rd. 140.000 € (tats. Kosten in Endabrechnung 2024)
Stromkosten: rd. 320.000 €

Teilweise gepl. aus Vorjahren und auch Maßnahmen, die geschoben werden können.

Stadtgebiet

- Standsicherheitsprüfung von Beleuchtungsmasten im ges. Stadtgebiet – Kosten rd. 6.000 €
- Austausch/Sanierung Kugelleuchten – Kosten rd. 15.000 €
- Austausch und Rückbau Holzmasten – rd. 55.000 € (Auftrag in 2022 – Fertigstellung 2023)

Fördermaßnahmen

- Nachrüstung Kreisverkehre – FGÜ – Kosten (Gesamtansatz) Beleuchtung rd. 40.000 € (förderfähig zu 70 %) Ausführung richtet sich nach gepl. Straßenbau
- BMU – Umrüstung Straßenbeleuchtung auf LED – Kosten rd. 95.000 € (förderfähig zu 30 % - Auftrag in 2022 – Durchführung 2023)
- Billigkeitsrichtlinie – Phase 2
Umrüstung alter Kofferleuchten auf LED – Kosten rd. 112.000 € (förderfähig zu 100 % – Auftrag in 2022 – Fertigstellung 2023)

Anreppen

- Ergänzung Beleuchtung Kampstraße – rd. 3.000 €
- Rasenweg – Bushaltestelle – rd. 16.500 €

Boke

- Orientierungsbeleuchtung Von Plettenberg Straße – rd. 5.000 €

Delbrück

- Orientierungsbeleuchtung Lerchenweg – Kosten rd. 10.000 €
Grüner Platz/Parkp
- lätze, Außenanlagen Neues Rathaus, Teilbereich Kleine Straße
– Kosten Beleuchtung rd. 70.000 €
- Rietberger Straße – Kosten FGÜ-Beleuchtung rd. 4.000 €
- Erschließung Stichweg Austenfeld – Kosten Beleuchtung rd. 7.500 €
- Orientierungsbeleuchtung Lindenweg – Kosten rd. 4.800 €
- Ausbau BG Bertelsfeld – Kosten Beleuchtung rd. 2.500 €
- Ggfls. (abh. Baufortschritt) Orientierungsbeleuchtung BG Lerchenweg – rd. 25.000 €
- Ausbau BG Speits Kamp – rd. 5.000 €
- Orientierungsbeleuchtung Nachtigallenweg – rd. 1.600 € - (Auftrag 2022)
- Verbesserung Bel.-Situation Kurvenbereich Südstraße – rd. 5.000 € (Auftrag 2022)
- ZOB Ladestraße/Kreisverkehr Graf-Sporck-Str. (Ausführungszeit richtet sich nach Straßenbau – ggfls. 2024) – rd. 75.000 € (förderfähig ZOB – 90 %, KV – 50 %)

Lipling

- Orientierungsbeleuchtung BG Brakendiek – rd. 12.500 €

Ostenland

- Erschließung BG Horstfeld II – Kabelverlegung – rd. 14.500 €

Schöning

- Orientierungsbeleuchtung BG Schnittker – rd. 6.500 €
- Dorfplatz – Kosten Beleuchtung rd. 10.000 €

Steinhorst

- Dorfplatz – Kosten Beleuchtung rd. 10.000 €
- Ergänzung Steinhorster Straße (eine Leuchte) – rd. 3.500 € (Auftrag 2022)

Sudhagen

- Erschließung BG Lipshof – Kabelverlegung – rd. 5.500 €

Westenholz

- Orientierungsbeleuchtung Westernwiesenweg – Kosten rd. 3.200 €
- Erschließung BG Hüb
- er – Kabelverlegung – rd. 16.500 €
 - Ausbau BG Suternstraße – rd. 5.000 €

BEITRÄGE

| Veranlagte Beiträge | | | | | | |
|---------------------------------|----------------|----------------|----------------|----------------|----------------|----------------|
| | 2022 | 2021 | 2020 | 2019 | 2018 | 2017 |
| | € | | | | | |
| Kanalanschlussbeiträge | 678.983 | 735.043 | 198.132 | 181.355 | 149.611 | 278.197 |
| davon durch Ablösevertrag | 635.138 | 245.902 | 186.782 | 178.455 | 145.111 | 246.952 |
| Wasseranschlussbeiträge (netto) | 198.657 | 85.422 | 59.292 | 66.723 | 54.471 | 251.180 |
| davon durch Ablösevertrag | 145.275 | 54.550 | 37.747 | 43.566 | 35.040 | 203.989 |
| Summe | 877.640 | 820.465 | 257.424 | 248.078 | 204.082 | 529.377 |

STÄDTISCHE KANALISATION

| Investition Erweiterung Kanalnetz | | | | | | |
|-----------------------------------|------------------|------------------|------------------|------------------|------------------|----------------|
| Stadtteil | 2022 | 2021 | 2020 | 2019 | 2018 | 2017 |
| | € | | | | | |
| Anreppen | 0 | 0 | 110.707 | 9.408 | 3.826 | 0 |
| Bentfeld | 0 | 0 | 0 | 0 | 0 | 123.214 |
| Boke | 113.180 | 0 | 0 | 71.754 | 173.603 | 0 |
| Delbrück | 48.986 | 236.636 | 2.412.239 | 29.021 | 1.790.463 | 609.990 |
| Hagen | 0 | 28.000 | 35.258 | 0 | 0 | 0 |
| Lipling | 45.990 | 248.429 | 587.560 | 0 | 14.932 | 79.435 |
| Ostenland | 35.000 | 5.822 | 41.108 | 53.310 | 0 | 3.956 |
| Schöning | 0 | 151.091 | 9.208 | 0 | 0 | 42.071 |
| Steinhorst | 0 | 0 | 0 | 378.490 | 616 | 292 |
| Westenholz | 0 | 0 | 0 | 232.317 | 140.716 | 0 |
| Verbindungsleitungen | 0 | 0 | 0 | 0 | 0 | 0 |
| Hausanschlüsse | 95.330 | 170.806 | 138.436 | 88.132 | 51.421 | 93.212 |
| Kanalerneuerung | 930.875 | 1.290.163 | 0 | 150.000 | 130.108 | 0 |
| Sonstiges | 5.938 | | 4.897 | 15.763 | 0 | 1.684 |
| Summe | 1.275.299 | 2.130.947 | 3.339.413 | 1.028.195 | 2.305.685 | 953.854 |

| Längen der Kanalleitungen (km) | | | | | | |
|--------------------------------|---------|---------|---------|---------|---------|---------|
| Bezeichnung | 2022 | 2021 | 2020 | 2019 | 2018 | 2017 |
| Schmutzwasserkanäle | 125,169 | 125,012 | 122,338 | 121,798 | 121,150 | 120,714 |
| Mischwasserkanäle | 4,353 | 4,353 | 4,353 | 4,417 | 4,417 | 4,417 |
| Regenwasserkanäle | 102,046 | 101,777 | 100,249 | 99,664 | 99,388 | 99,172 |

| Kosten für Kanal- und Kläranlagenunterhaltung | | | | | | |
|---|------------------|-----------|-----------|-----------|-----------|---------|
| Bezeichnung | 2022 | 2021 | 2020 | 2019 | 2018 | 2017 |
| | € | | | | | |
| Unterhaltung des Kanalnetzes, der Kläranlage und der Geräte | 628.456 | 612.206 | 400.739 | 415.896 | 455.227 | 481.573 |
| Sanierung Kanalnetz | 2.056 | 190.799 | 51.941 | 16.678 | 11.653 | 39.932 |
| Stromkosten Klärwerk/Kanalnetz | 248.169 | 271.579 | 315.815 | 229.220 | 232.670 | 221.362 |
| Fahrzeugunterhaltung | 13.498 | 13.211 | 8.773 | 12.832 | 11.858 | 12.946 |
| Abgaben n.d. Abwasserabgaben- und Landeswassergesetz | 48.724 | 44.374 | 44.857 | 47.947 | 45.232 | 0 |
| Post- und Fernsprechgebühren | 4.471 | 8.077 | 8.036 | 6.879 | 6.853 | 6.576 |
| Abfuhr Klärschlamm | 306.618 | 319.995 | 330.153 | 351.599 | 267.221 | 144.085 |
| Abfuhr Deponieschlamm | 7.102 | 4.748 | 5.472 | 5.472 | 3.021 | 4.607 |
| Abwasseruntersuchungen | 21.130 | 13.874 | 15.610 | 12.889 | 11.577 | 18.916 |
| Summe | 1.280.224 | 1.478.863 | 1.181.396 | 1.099.412 | 1.045.312 | 929.997 |

| Abwassermengen Zentralklärwerk Delbrück | | | | | |
|--|-----------|-----------|-----------|-----------|-----------|
| 2022 | 2021 | 2020 | 2019 | 2018 | 2017 |
| cbm | | | | | |
| 1.667.416 | 1.803.658 | 1.695.852 | 1.644.105 | 1.625.966 | 1.721.662 |

| Anzahl der entsorgten Kleinkläranlagen bzw. abflusslosen Gruben | | | | | | |
|--|--------------|-------|-------|-------|------|------|
| | 2022 | 2021 | 2020 | 2019 | 2018 | 2017 |
| Kleinkläranlagen | 1.073 | 1.061 | 1.048 | 1043* | 993 | 983 |
| abflusslose Gruben | 42 | 51 | 44 | 48 | 48 | 47 |
| * neue Datengrundlage zur Auswertung verwandt | | | | | | |

| Abfuhr von Fäkalschlamm bzw. Abwasser | | | | | | | |
|--|--------------------|--------------|-------|-------|-------|-------|-------|
| | | 2022 | 2021 | 2020 | 2019 | 2018 | 2017 |
| Anzahl der Entsorgungen | Fäkalschlamm | 697 | 745 | 681 | 724 | 641 | 645 |
| | Abwasser | 93 | 108 | 103 | 117 | 121 | 145 |
| Gesamtmenge der Entsorgungen | Fäkalschlamm (cbm) | 2.817 | 3.059 | 2.775 | 2.882 | 2.613 | 2.640 |
| | Abwasser (cbm) | 388 | 506 | 466 | 455 | 494 | 616 |

2022 im Abwasserbereich abgeschlossene Maßnahmen

(SW = Schmutzwasser / RW = Regenwasser)

Boke

- Erschließung BG Remmerts Kamp SW-Kanal

Lipling

- Schachtdeckelsanierung

WASSERVERSORGUNG

| Erweiterung des Wasserversorgungsnetzes | | | | | | |
|---|---------|---------|-----------|-----------|---------|---------|
| | 2022 | 2021 | 2020 | 2019 | 2018 | 2017 |
| in Baugebieten (m) | 340 | 2.942 | 1.537 | 810 | 505 | 455 |
| im Außenbereich (m) | 40 | 200 | 8.062 | 5.475 | 0 | 0 |
| Gesamtlänge (m) | 380 | 3.142 | 9.599 | 6.285 | 505 | 455 |
| Gesamtkosten (€, netto) | 64.163 | 906.999 | 1.818.546 | 1.937.268 | 253.892 | 70.075 |
| Erneuerung (€, netto) | 121.584 | 146.652 | 135.700 | 33.614 | 109.456 | 192.409 |

| Gesamtrohrleitungsnetz | | | | | |
|------------------------|-------|-------|-------|-------|-------|
| 2022 | 2021 | 2020 | 2019 | 2018 | 2017 |
| km | | | | | |
| 341,0 | 340,6 | 337,5 | 327,9 | 321,6 | 321,1 |

| Vom Wasserwerk erstellte Hausanschlüsse | | | | | |
|---|------|------|------|------|------|
| 2022 | 2021 | 2020 | 2019 | 2018 | 2017 |
| 65 | 78 | 104 | 74 | 93 | 87 |

| Entwicklung der variablen Kosten der Wasserversorgung (netto) | | | | | | |
|---|----------------|----------------|----------------|----------------|----------------|----------------|
| Bezeichnung | 2022 | 2021 | 2020 | 2019 | 2018 | 2017 |
| | € | | | | | |
| Unterhaltung von Geräten | 1.157 | 1.861 | 3.577 | 400 | 27 | 8 |
| Stromkosten | 176.270 | 222.192 | 235.237 | 220.233 | 232.924 | 201.073 |
| Vergütung/Erstattung Stromsteuer | -23.289 | -20.532 | -27.421 | -21.150 | -21.554 | -17.281 |
| Unterhaltungsaufwand für die Anlagen der Wassergewinnung | 130.633 | 70.957 | 81.412 | 119.667 | 203.829 | 116.870 |
| Unterhaltungsaufwand für das Rohrnetz u. die Hausanschlüsse | 257.909 | 193.587 | 146.034 | 120.077 | 131.701 | 104.240 |
| Wasseruntersuchungen | 7.817 | 8.958 | 8.078 | 6.758 | 10.609 | 10.732 |
| Kfz-Unterhaltung incl. Treibstoff | 11.518 | 14.110 | 7.191 | 11.182 | 9.735 | 9.679 |
| Summe | 562.015 | 491.132 | 454.108 | 457.167 | 567.271 | 401.631 |

STRASSENREINIGUNG

| Umfang und Kosten der Straßenreinigung | | | | | | |
|--|--------|--------|--------|--------|--------|--------|
| | 2022 | 2021 | 2020 | 2019 | 2018 | 2017 |
| Länge der zu reinigenden Straße (lfdm) | 48.072 | 48.072 | 48.072 | 48.072 | 48.072 | 48.072 |
| Kosten der Reinigung (€) | 19.962 | 17.408 | 15.428 | 15.999 | 21.427 | 22.813 |
| Verwaltungskosten (€) | 1.931 | 1.896 | 1.826 | 1.804 | 1.780 | 1.743 |

| Kosten des Winterdienstes | | | | | |
|---------------------------|--------|-------|-------|--------|--------|
| 2022 | 2021 | 2020 | 2019 | 2018 | 2017 |
| € | | | | | |
| 8.179 | 23.144 | 2.943 | 6.606 | 11.672 | 10.185 |

| Stromverbrauch und -kosten, Gasverbrauch und -kosten sowie Ölverbrauch und -kosten städt. Abnahmestellen | | | | | | | | | | | | | |
|--|----------|----------|----------|----------|----------------|----------------|---------------|----------|------------------|----------------|----------------|---------------|---------------------|
| | 2022 | | | | | | 2021 | | | | | | |
| | Strom *) | | Gas*) | | Öl | | Strom*) | | Gas | | Öl | | Biogas Pellets etc. |
| | kWh | EUR | kWh | EUR | Liter | EUR | kWh | EUR | kWh | EUR | Liter | EUR | EUR |
| Schulen/Kindergärten/Sporthallen/ Sporthelme/Dorfgemeinschaftshäuser | | | | | 81.317 | 104.889 | 15.862 | | 4.599.765 | 253.957 | 94.379 | 58.409 | 12.102 |
| Hallenbad | | | | | 0 | 0 | 0 | | 1.666.829 | 77.748 | 0 | 0 | 0 |
| Straßenbeleuchtung | | | | | 0 | 0 | 0 | | 0 | 0 | 0 | 0 | 0 |
| Kläranlage | | | | | 0 | 0 | 0 | | 1.003 | 277 | 0 | 0 | 0 |
| Abwasserpumpwerke | | | | | 0 | 0 | 0 | | 0 | 0 | 0 | 0 | 0 |
| Wasserwerk (Nettobeträge) | | | | | 0 | 460 | 0 | | 0 | 0 | 0 | 0 | 0 |
| Verwaltungsgebäude | | | | | 0 | 0 | 8.456 | | 125.636 | 6.963 | 0 | 0 | 5.142 |
| sonstige Verbrauchsstellen | | | | | 43.863 | 40.789 | 33.403 | | 900.994 | 48.469 | 38.742 | 21.030 | 12.462 |
| Insgesamt | 0 | 0 | 0 | 0 | 125.180 | 146.138 | 57.721 | 0 | 7.294.227 | 387.415 | 133.121 | 79.439 | 29.706 |

*) Jahresrechnungen lagen zu Stichtag noch nicht vor.

| Stromverbrauch und -kosten, Gasverbrauch und -kosten sowie Ölverbrauch und -kosten städt. Abnahmestellen | | | | | | | | | | | | | |
|--|------------------|------------------|------------------|----------------|----------------|---------------|---------------|------------------|------------------|------------------|----------------|----------------|---------------------|
| | 2020 | | | | | | 2019 | | | | | | |
| | Strom | | Gas | | Öl | | Strom | | Gas | | Öl | | Biogas Pellets etc. |
| | kWh | EUR | kWh | EUR | Liter | EUR | kWh | EUR | kWh | EUR | Liter | EUR | EUR |
| Schulen/Kindergärten/Sporthallen/ Sporthelme/Dorfgemeinschaftshäuser | 970.396 | 241.781 | 3.576.809 | 170.031 | 76.200 | 41.473 | 6.289 | 1.161.852 | 303.935 | 3.894.838 | 186.378 | 94.134 | 53.654 |
| Hallenbad | 174.625 | 42.029 | 1.400.829 | 56.793 | 0 | 0 | 0 | 128.027 | 27.962 | 1.812.449 | 71.656 | 0 | 0 |
| Straßenbeleuchtung | 752.151 | 185.901 | 0 | 0 | 0 | 0 | 0 | 747.487 | 160.007 | 0 | 0 | 0 | 0 |
| Kläranlage | 782.007 | 174.035 | 69 | 181 | 0 | 0 | 0 | 823.154 | 158.646 | 157 | 181 | 0 | 0 |
| Abwasserpumpwerke | 452.277 | 122.274 | 0 | 0 | 0 | 0 | 0 | 450.699 | 104.292 | 0 | 0 | 0 | 0 |
| Wasserwerk (Nettobeträge) | 1.286.045 | 235.237 | 0 | 0 | 0 | 0 | 0 | 1.388.949 | 220.233 | 0 | 0 | 0 | 0 |
| Verwaltungsgebäude | 39.431 | 25.381 | 37.737 | 1.858 | 0 | 0 | 1.027 | 73.756 | 17.241 | 127.621 | 5.879 | 0 | 3.078 |
| sonstige Verbrauchsstellen | 538.781 | 150.132 | 760.430 | 34.919 | 43.039 | 27.046 | 4.746 | 711.948 | 168.392 | 918.410 | 43.016 | 33.639 | 30.152 |
| Insgesamt | 4.995.713 | 1.176.770 | 5.775.874 | 263.782 | 119.239 | 68.519 | 12.063 | 5.485.872 | 1.160.709 | 6.753.475 | 307.110 | 127.773 | 83.805 |

| Bestandsübersicht des Fuhrparks | | | | | | |
|---|-------------|---------------|-----------------|---------------------------|----------------------|-------------------|
| Fahrzeug/Gerät | Kennzeichen | Erstzulassung | im Einsatz seit | Leistungsstand 31.12.2022 | Anschaffungskosten € | Techn. Zustand *) |
| Bauhof, Straßen - Wege - Wasserläufe, Beschilderung und Gebäudeunterhaltung | | | | | | |
| Transporter | PB-DE 2017 | 11/15 | 11/15 | 121735 | 29.435 | 2 |
| VW-Transporter | PB-DE 2015 | 07/12 | 11/14 | 64.085 | 22.900 | 2 |
| Ackerschlepper | PB-DE 2016 | 2014 | 12/14 | 4402 | 43.970 | 3 |
| Traktor Iseki | PB-DE 2014 | 2014 | 05/2014 | 3695 | 42.566 | 2 |
| Unimog | PB-DE 2013 | 2013 | 2013 | 12.751 | 170.000 | 3 |
| VW Transporter | PB 2206 | 2006 | 2006 | 172.309 | 21.452 | 5 |
| VW-Transporter | PB-DE 2061 | 2013 | 2013 | 116.845 | 29.468 | 2 |
| Ford Ranger Pick-up | PB 2060 | 2011 | 2011 | 115.743 | 20.813 | 3 |
| Mercedes Sprinter | PB-DE 2021 | 2016 | 08/16 | 53.567 | 41.626 | 2 |
| LKW | PB-DE 2019 | 2016 | 01/16 | 78.783 | 87.705 | 1 |
| JCB Fastrac | PB-DE 2018 | 2016 | 02/16 | 8.193 | 172.550 | 2 |
| Bagger Kramer | | | | | 52.152 | 5 |
| Bagger | PB-DE 2005 | 2006 | 2009 | | 40.234 | 5 |
| Anhänger | PB-2367 | 1993 | 5/98 | | 7.414 | 3 |
| Anhänger 7,8 t | PB-2565 | 1989 | 1989 | | 12.424 | 5 |
| Anhänger | PB-DE 2008 | 2017 | 2017 | | 4.272 | 1 |
| VW-Bulli | PB-DE 2054 | 2018 | 2018 | 48500 | 31.297 | 1 |
| JCB Bagger | PB-DE 29 | 2016 | 2018 | | 71.059 | 2 |
| VW Caddy | PB-DE 107 | 2019 | 2019 | 36736 | 17.250 | 1 |
| Skoda Yeti | PB-DE 110 | 2016 | 2020 | 57851 | 15.000 | 1 |
| Fuso Canter | PB-DE 2006 | 2022 | 2022 | 10721 | 56.507 | 1 |
| JCB Baggerlader | PB-DE 208 | 2022 | 2022 | | 108.885 | 1 |
| Anbaugeräte | | | | | | |
| Hydro-Schlegelmulcher | | 2005 | 2005 | | 6.559 | 5 |
| Sohlenfräse u. Grabenlöffel | | 2005 | 2005 | | | 5 |
| Lichttraumprofilisäge | | 2015 | 2015 | | 8.186 | 2 |
| Aufbaumähgerät GILBERS | | 2016 | 02/16 | | 54.811 | 2 |
| Aufsatzstreuer | | 2003 | 2003 | | 19.500 | 4 |
| Schneepflug | | gebraucht | | | | 5 |
| Schneepflug CIRRON SL 30 | | 2016 | 2016 | | 17.257 | 1 |
| Schneepflug | | 1993 | 12/1993 | | 6.391 | 2 |
| Schneeräumschild für Iseki | | | 2015 | | 1.844 | 1 |
| Seitenmäher für Unimog | | 2013 | 2013 | | 14.851 | 3 |
| Zwischenachserdhobel | | 2013 | 2013 | | 27.897 | 4 |
| Kehmaschine für Unimog | | 2016 | 2016 | | 18.647 | 2 |
| Einzweckschlegelmäher | | 2006 | 2007 | | 6.559 | 3 |
| Silo-Streuautomat | | | 2009 | | 25.948 | 2 |
| Wildkrautbürste | | 2012 | 2012 | | 7.000 | 3 |
| Trilo Kehr- und Saugwagen | | 2014 | 11/2014 | | 34.053 | 5 |
| Holzhäcksler | PB-DE 2101 | 2012 | 2012 | 1088 | 32.011 | 3 |
| Heißluft-Wildkrautvernichter | | 2016 | 2016 | | 14.331 | 2 |
| Sinkkastenreiniger | | 2016 | 2016 | | 19.320 | 2 |
| Stratos Salzstreuer | | 2018 | 2018 | | 24.474 | 1 |
| Gilbers Schlegelmulcher | | 2018 | 2018 | | 9.062 | 2 |
| Hydraulische Heckenschere | | 2018 | 2018 | | 2.509 | 2 |
| 3-Seiten Kipp Anhänger | | 2019 | 2019 | | 26.002 | 1 |
| Hubarbeitskorb für Traktor | | 2019 | 2019 | | 10.290 | 2 |
| Stehr Bankettgrader | | 2019 | 2019 | | 58.727 | 1 |
| Sauger für Eichenprozessionsspinner | | 2020 | 2020 | | 1.177 | 1 |
| Schneeschild Compact MS 30 | | 2020 | 2020 | | 11.953 | 1 |
| Wildkrautbürstenvorsatz | | 2021 | 2021 | | 2.023 | 1 |
| Meyer Dreiseitenkipper | | 2022 | 2022 | | 7.359 | 1 |
| *) 1=gut / 2=reparaturbedürftig / 3=dringend reparaturbedürftig / 4=erhöhte Verbrauchswerte (Öl/Kraftstoff) / 5=Ersatzbeschaffung vorgeseh. | | | | | | |

| Bestandsübersicht des Fuhrparks | | | | | | |
|--|-------------|---------------|-----------------|---------------------------|----------------------|-------------------|
| Fahrzeug/Gerät | Kennzeichen | Erstzulassung | im Einsatz seit | Leistungsstand 31.12.2022 | Anschaffungskosten € | Techn. Zustand *) |
| Grünanlagen, Friedhöfe, Sportplätze | | | | | | |
| LKW | PB-2076 | 2006 | 2006 | 183345 | 48.974 | 5 |
| LKW Iveco | PB-DE 2011 | 2012 | 2012 | 109189 | 46.160 | 4 |
| Fiat Ducato Transporter | PB-DE 2002 | 2009 | 2009 | 132201 | 33.999 | 5 |
| Fiat Ducato Bulli | PB-DE 150 | 2012 | 2012 | 82152 | 31.950 | 4 |
| Traktor Iseki einschl. Frontsichelmäher | PB-FA 824 | 2007 | 2007 | 6604 | 32.000 | 5 |
| Ransomes Sichelmäher MP493 | | 2016 | 07/16 | 4130 | 71.542 | 2 |
| Mini-Bagger | | 2007 | 2007 | 3278 | 28.800 | 3 |
| Anhänger für Mini-Bagger | PB-D 2012 | 2007 | 2007 | | 4.400 | 3 |
| Kehrmaschine "Wiedemann" | | 2002 | 2002 | | 12.500 | 5 |
| Fräse, Agria | | 2002 | 2002 | | 7.000 | 5 |
| Schneeräumer für Agria Fräse | | 2005 | 01/05 | | 900 | 2 |
| Salzstreuer | | 2006 | 2006 | | 2.075 | 5 |
| Rasensämaschine | | 07/01 | 07/01 | | 6.647 | 4 |
| Rasensodenmaschine | | 1980 | 1980 | | | 5 |
| Wasserfass | | 1989 | 1989 | | 1.023 | 5 |
| Frontmäher | | 1988 | 1988 | | 5.726 | 5 |
| Hartplatzpflegegerät | | 2004 | 2004 | | 9.800 | 3 |
| Frontkehrmaschine f. Winterdienst | | 1990 | 1990 | | 2.045 | 4 |
| PKW-Anhänger Bökmann | PB-DE 2004 | 2009 | 2009 | | 1.690 | 4 |
| Kunstrasenreiniger f. Sportplätze | | 2009 | 2009 | | 17.435 | 2 |
| Agria Mähraupe | | 2017 | 2017 | | 30.952 | 5 |
| Bema Kehrmaschine | | 2009 | 2009 | | 5.761 | 4 |
| Kalinke Rasenriegel | | 2019 | 2019 | | 4.463 | 1 |
| Kalinke Verti Drain | | 2019 | 2019 | | 31.464 | 1 |
| Ransomes Großflächenmäher MP 495 (Sportplätze) | | 2019 | 2019 | 2290 | 97.878 | 2 |
| VW Transporter | PB-DE 103 | 2019 | 2019 | 32119 | Leasing | 1 |
| Bodenumkehrfräse | | 2020 | 2020 | | 5533 | 1 |
| Rasenriegel | | 2021 | 2021 | | 4738 | 1 |
| Amazone Grasshopper | | 2021 | 2021 | | 33047 | 1 |
| Traktor Iseki | PB-DE 205 | 2022 | 2022 | 335 | 71340 | 1 |
| Fuso Canter mit Kranaufbau | PB-DE 151 | 2022 | 2022 | 308 | 84892 | 1 |

*) 1=gut / 2=reparaturbedürftig / 3=dringend reparaturbedürftig / 4=erhöhte Verbrauchswerte (Öl/Kraftstoff) / 5=Ersatzbeschaffung vorges.

| Bestandsübersicht des Fuhrparks | | | | | | |
|---|-------------|---------------|-----------------|---------------------------|----------------------|-------------------|
| Fahrzeug/Gerät | Kennzeichen | Erstzulassung | im Einsatz seit | Leistungsstand 31.12.2022 | Anschaffungskosten € | Techn. Zustand *) |
| Kläranlagen und Kanalisation | | | | | | |
| VW-Caddy | PB DE-2000 | 04/07 | 07/11 | 211.120 | 7.866 | 3 |
| Transporter, Sprinter | PB-2907 | 2005 | 01/05 | 145.023 | 27.400 | 5 |
| VW-Bulli | PB-DE 106 | 05/19 | 05/19 | 78.649 | 26.800 | 1 |
| Unimog | PB-2161 | 1993 | 8/93 | 150.235 | 92.033 | 4 |
| Traktor IHC | PB-2465 | 1981 | 1987 | 4.598 | 26.587 | 2 |
| Anhänger Krukenmeier | PB-268 | | | | | 2 |
| Güllefass | | 1987 | 2014 | | 2.400 | 1 |
| Wasserwerk | | | | | | |
| VW Caddy | PB-DE-2052 | 09/2014 | 09/2014 | 166.944 | 23.440 | 2 |
| Mercedes Vito | PB-DE 2051 | 07/2013 | 07/2013 | 154.699 | 34.450 | 3 |
| VW Caddy | PB-DE 2050 | 07/11 | 07/11 | 239.117 | 19.860 | 5 |
| Opel Meriva | PB-DE 2053 | 02/09 | 03/15 | 148.575 | 7.540 | 4 |
| VW Caddy | PB-DE 2055 | 03/17 | 09/20 | 96.355 | | 1 |
| Anhänger Krukenmeier | PB-DE 2001 | 02/2008 | 02/2008 | | 1.517 | 2 |
| *) 1=gut / 2=reparaturbedürftig / 3=dringend reparaturbedürftig / 4=erhöhte Verbrauchswerte (Öl/Kraftstoff) / 5=Ersatzbeschaffung vorges. | | | | | | |

| Fahrzeugbestand absolut (31.12.2022) | | | | | | | | | |
|--------------------------------------|----------|-----------|-------------|-------------|-----------|-------------|------------|----------|-----------|
| Fahrzeug | Bauhof | Straßen | Grünanlagen | Sportplätze | Friedhöfe | Spielplätze | Wasserwerk | Klärwerk | Gesamt |
| LKW | 0 | 1 | 2 | 0 | 0 | 0 | | | 3 |
| PKW/Transporter | 3 | 6 | 2 | 0 | 2 | 1 | | | 14 |
| Unimog | 0 | 1 | 0 | 0 | 0 | 0 | | | 1 |
| Traktor | 0 | 4 | 1 | 0 | 0 | 0 | | | 5 |
| Bagger | 4 | 0 | 1 | 0 | 0 | 0 | | | 5 |
| Mäher | 0 | 0 | 1 | 1 | 0 | 0 | | | 2 |
| Sonstiges | 0 | 33 | 18 | 2 | 0 | 0 | | | 53 |
| Gesamt | 7 | 45 | 25 | 3 | 2 | 1 | 0 | 0 | 83 |

STRASSENBAU

| Ausgaben für die Unterhaltung der Wirtschaftswege | | | | | | |
|---|----------------|----------------|----------------|----------------|----------------|----------------|
| | 2022 | 2021 | 2020 | 2019 | 2018 | 2017 |
| Wirtschaftswegebau | 399.106 | 608.038 | 334.312 | 242.291 | 146.535 | 218.960 |
| Wirtschaftswegeunterhaltung | 44.678 | 26.904 | 26.299 | 25.217 | 8.588 | 11.298 |
| Baumpflege | 87.182 | 73.990 | 59.557 | 67.255 | 39.490 | 25.835 |
| Gesamt | 530.966 | 708.932 | 420.168 | 334.763 | 194.613 | 230.378 |

GRÜNANLAGEN

| Baumpflanzungen in Baugebieten und an Ortsdurchfahrten | | | | | | |
|--|------------------|------------|-----------|-----------|-----------|-----------|
| Stadtteil | 2022 | 2021 | 2020 | 2019 | 2018 | 2017 |
| | gepflanzte Bäume | | | | | |
| Anreppen | 1 | 12 | 2 | 0 | 0 | 0 |
| Bentfeld | 3 | 2 | 8 | 9 | 0 | 0 |
| Boke | 5 | 25 | 8 | 11 | 2 | 25 |
| Delbrück | 21 | 48 | 12 | 13 | 37 | 42 |
| Hagen | 35 | 3 | 2 | 4 | 2 | 0 |
| Lipling | 8 | 4 | 5 | 20 | 0 | 0 |
| Ostenland | 35 | 3 | 0 | 2 | 1 | 5 |
| Schöning | 22 | 5 | 2 | 0 | 4 | 0 |
| Steinhorst | 0 | 4 | 0 | 2 | 0 | 0 |
| Westenholz | 2 | 9 | 2 | 1 | 3 | 23 |
| Summe | 132 | 115 | 41 | 62 | 49 | 95 |

| Anpflanzung von Obstbäumen | | | | | |
|----------------------------|------|------|------|------|------|
| 2022 | 2021 | 2020 | 2019 | 2018 | 2017 |
| 18 | 3 | 23 | 72 | 110 | 143 |

Maßnahmen Bauhof 2022

- Anreppen:**
- Neuer U3 Kombispielturm Spielplatz Kampwiesen aufgebaut
 - Neuer Kombispielturm Spielplatz Spielplatzstraße aufgebaut
 - Kindergarten Anreppen neuen Spielturm aufgebaut
- Bentfeld:**
- Neuer Fußweg von der Beghöfenstraße zum Dorfgemeinschaftshaus
 - Umgestaltung Außengelände Kindergarten Bentfeld
- Boke:**
- Vorbereitungen Kreisschützenfest
- Delbrück:**
- 2 neue Basketballkörbe auf dem Tartanbahnspielfeld aufgestellt
 - neuen Kombispielturm beim DSC Sportplatz Laumes Kamp aufgestellt
 - Johannesgrundschule neues Spielgerät aufgebaut
 - Mariengrundschule Gelände um neues Spielgerät umgestaltet
 - Spielplatz Krienerbusch neuen Kombispielturm aufgestellt
- Hagen:**
- Straßenendausbau Buchsbaumweg Pflanzungen
- Lippling:**
- Umgestaltung der Spielgeräte auf dem Schulhof, Bepflanzung Neubaugebiet Johann-Wegener-Straße
- Ostenland:**
- Vorbereitungen Bundesschützenfest
 - Kindergarten Ostenland Außengelände erweitert
- Steinhorst:**
- neuer U3-Kombispielturm und Balancierstrecke aufgebaut
- Schöning:**
- Bepflanzung des Neubaugebietes Maria-Rosenthal-Ring und Bäckers Wiesen
- Westenholz:**
- Unterstützung beim Aufbau des Spielgerätes der Grundschule
 - Unterstützung bei der Reparatur der Spielgeräte am Spielplatz des Sportplatzes
- in allen Ortsteilen**
- Laubsammelstellen aufgebaut und wöchentliche Entleerung vorgenommen.
 - Erweiterung der Blühflächen im Stadtgebiet
 - Eichenprozessionsspinner Beseitigung hat sich vervielfacht
 - Einrichten der Sporthallen für Flüchtlinge Hagen, Schöning, Westenholz, Ostenland
 - Erweiterung Frühlingsblüherstreifen

FRIEDHOFSWESEN

| Bestattungswesen | | | | | | | |
|------------------|--|------|------------|------|------|------|------|
| | | 2022 | 2021 | 2020 | 2019 | 2018 | 2017 |
| Bestattung in | Reihengräbern | 18 | 17 | 10 | 10 | 16 | 16 |
| | Kindergräbern | 3 | 0 | 2 | 0 | 2 | 1 |
| | neu erworbenen Wahlgräbern (Sargbestattung) | 36 | 23 | 31 | 23 | 18 | 25 |
| | vorhandenen Wahlgräbern (Sargbestattung) | 57 | 53 | 57 | 57 | 65 | 58 |
| | vorhandenen Wahlgräbern (Urnenbestattung) | 18 | 35 | 17 | 32 | 41 | 18 |
| | Urnengräbern | 41 | 33 | 42 | 39 | 46 | 29 |
| | Tiefengräbern | 0 | 2 | 0 | 2 | 2 | 2 |
| | pflegefreien Urnengräbern | 40 | 18 | 36 | 21 | 34 | 23 |
| | pflegefreien Reihengräbern | 13 | 9 | 10 | 11 | 7 | 6 |
| | Gesamt | | 226 | 190 | 205 | 195 | 231 |
| | Umbettungen | 0 | 3 | 0 | 1 | 4 | 3 |

ÖFFENTLICHKEITSARBEIT /

MARKETING /

WIRTSCHAFTSFÖRDERUNG

ÖFFENTLICHKEITSARBEIT / MARKETING / WIRTSCHAFTSFÖRDERUNG

ÖFFENTLICHKEITSARBEIT/MARKETING

Pressearbeit

Rund 300 Pressenotizen und -berichte zu aktuellen Themen der Stadt Delbrück wurden vorbereitet und an die Medien verschickt. Folgende Medien wurden dabei bedient: Neue Westfälische, Westfälisches Volksblatt, Neue Regionale, Delbrücker Stadtpost, Rietberger Stadtanzeiger, Radio Hochstift, WDR-Bielefeld / Paderborn, Paderborner Journal sowie das Internetportal dein Delbrück und freie Journalisten. Weiterhin wurden je nach Thema und Projekt auch überregionale Medien miteinbezogen. Weiterhin wurden zahlreiche Presseanfragen beantwortet.

Darüber hinaus fanden rund 10 themenspezifische Pressekonferenzen und ein Bilanzpressegespräch im März statt.

Social Media

Seit dem 18. August 2022 veröffentlicht die Stadt Delbrück neben Facebook nun auch Informationen auf Instagram. Das Profil im gewohnten Stadt Delbrück-Design erfreut sich kontinuierlich steigender Follower-Zahlen und zahlreicher Beiträge.

Internetpflege

Die städtische Internetseite delbrueck.de hat sich auch in 2022 als Informationsmedium für Bürgerinnen und Bürger bewährt. Insgesamt wurde die Homepage im Durchschnitt rund 5.900 Mal pro Tag (serverseitig) besucht (Vorjahr: 6.100). Der höchste Peak mit rund 32.000 Klicks wurde am 17. September 2022 zum Katharinenmarkt erreicht. Um diesem Veranstaltungshighlight eine stärkere Präsenz und verbesserte Übersicht zu allen Informationen zu geben, wurde der Auftritt zum Fest angepasst. Diese Sonderseite zum Katharinenmarkt ist die meistbesuchte Seite der Homepage im Jahr 2022.

Stadtradeln

Die Stadt Delbrück nahm vom 15. Mai bis zum 04. Juni 2022 gemeinsam mit allen anderen Kommunen des Kreises Paderborn erneut an der Klima-Aktion STADTRADELN teil. Insgesamt legten 742 aktive Radelnde und acht Mitglieder des Stadtrates 130.651 Kilometer zurück und vermieden damit knapp 20 Tonnen CO₂ im Vergleich zu Autofahrten. In diesem Zeitraum konnten alle, die in Delbrück leben, arbeiten, einem Verein angehören oder eine (Hoch-/Fach-)Schule besuchen, mitmachen und möglichst viele Radkilometer sammeln. Am 21. Juni wurden die besten Teams sowie Radelnde aus Delbrück im Rahmen einer kleinen, feierlichen Siegerehrung in der Stadthalle ausgezeichnet.

Veranstaltungen/Aktionen

Übernahme der Presse- und Öffentlichkeitsarbeit für das 1-EURO-Ticket und den Katharinenmarkt. Weiterhin wurde der Empfang der Stadt Delbrück im Rahmen des Bundesschützenfestes in Ostenland sowie der Messestand der Stadt Delbrück auf der Wirtschaftsschau anlässlich des Katharinenmarktes geplant und umgesetzt.

WIRTSCHAFTSFÖRDERUNG

Arbeitskreis Innenstadtentwicklung

Nach dem der Rat der Stadt Delbrück der Gründung des Arbeitskreises Innenstadtentwicklung zugestimmt hat, hat sich dieser im November 2022 das erste Mal zusammengesetzt. Das Ziel des Arbeitskreises ist es, die Leerstände in den Blick zu nehmen und Handlungsempfehlungen zu entwickeln. Der Arbeitskreis soll Lösungsansätze entwickeln, durch die die Attraktivität der Innenstadt von Delbrück nicht nur aufrechterhalten, sondern auch ausgebaut werden soll. Darüber hinaus soll auch kritisch beäugt werden, was der Delbrücker Innenstadt fehlt und wie der Mangel behoben werden kann.

Breitbandausbau

Geförderter Ausbau von 14 Gewerbegebieten

Die Förderung ist seit 2020 abgeschlossen. Das jährliche Monitoring im Monat Februar muss jedoch für 15 Jahre aufrecht gehalten werden.

Privatwirtschaftlicher Ausbau aller Ortsteile durch Deutsche Glasfaser

Der privatwirtschaftliche Ausbau aller Delbrücker Ortsteile ist abgeschlossen. Alle Zusatzpolygone sind fertiggestellt worden.

Bundesförderprogramm „Weiße Flecken“ - Außenbereich

Im Rahmen des „Weiße Flecken“-Bundesförderprogramms rollten Ende März 2021 die ersten Baumaschinen an, um mit schnellen, innovativen Ausbaurverfahren das Glasfasernetz in den Außenbereichen von Delbrück auszubauen. Seitdem werden sukzessive die Lehrrohre in die Straßen eingebracht, ehe die Glasfasern eingeblasen werden.

97 Prozent der Strecke von insgesamt 330 Kilometer sind bereits gebaut und 414 Glasfaser-Anschlüsse aktiviert worden. Dies entspricht rund 50 Prozent der insgesamt gebuchten Anschlüsse.

Noch bis 2023 (dreijähriger Förderzeitraum) sollen alle so genannten weißen Flecken, das sind Adressen mit einer Versorgung von unter 30 Mbit/s, verschwinden. Davon profitieren in Delbrück 1.310 Adressen. Ziel der Glasfaserstrategie der Stadt Delbrück war und ist es, dort, wo Telekommunikationsunternehmen nicht eigenwirtschaftlich ausbauen, mit Hilfe von Fördergeldern eine flächendeckende Versorgung sicherzustellen. Investiert werden in der Stadt Delbrück rund 19 Millionen EURO. Die Finanzierung der Wirtschaftlichkeitslücke erfolgt zu 50 % durch den Bund, zu 40 % durch das Land und zu 10 % durch den Eigenanteil der Stadt Delbrück.

Delbrücker Ausbildungsmesse im Mai 2022

Die Delbrücker Ausbildungsmesse musste aufgrund der Corona-Pandemie im Januar abgesagt werden. Der Nachholtermin fand am 14. Mai 2023, in der Delbrücker Stadthalle statt. Rund 50 Unternehmen folgten dem Aufruf der Stadt Delbrück und meldeten sich an.

Die Delbrücker Ausbildungsmesse dient als Informationsforum für alle Schüler*innen, Eltern und Erziehungsberichtigte sowie für alle Interessierten, die sich Gedanken über ihre berufliche Zukunft machen und konkret Informationen und Anregungen dazu suchen. In persönlichen Gesprächen konnten verschiedene Berufsfelder aus Industrie, Dienstleistung und Handwerk kennengelernt und Erstkontakte geknüpft werden. Aber auch Fragen zu den unterschiedlichsten Themen wie Praktikumsstellen, Ausbildungsabläufe, Vergütungen, Karriere nach der Ausbildung und viele weitere Fragen konnten vor Ort direkt beantwortet werden. Spannende Onlinevorstellungen von Berufen, die nicht auf der Ausbildungsmesse angeboten wurden, waren ebenso dabei. Weiterhin konnten Schülerinnen und Schüler, die Interesse an einem Check ihrer Bewerbungsunterlagen hatten, die Unterlagen prüfen lassen und erhielten Tipps und Anregungen.

Der Fachkräftemangel hat auch die Unternehmerinnen und Unternehmer des Delbrücker Landes längst erreicht. Freie Ausbildungsplätze konnten und können oft nicht besetzt werden und der Wirtschaftsstandort Delbrück wird somit geschwächt. Mit der „Delbrücker Ausbildungsmesse“ sollte und soll sowohl den Unternehmen als auch den Schülerinnen und Schülern aktiv geholfen werden, eine sichere Zukunft für beide Seiten zu gewährleisten.

Unterstützt wurde das Projekt von den drei Kammern, der Industrie- und Handelskammer, der Handwerkskammer sowie der Landwirtschaftlichen Kammer, ebenso wie stellvertretend für die Delbrücker Unternehmen von Kösters Gartenbau und Hagenhoff Bad und Heizung wie auch von den weiterbildenden Schulen der Stadt Delbrück, der Gesamtschule Delbrück und dem Städtischen Gymnasium Delbrück. Veranstalter der Ausbildungsmesse war wieder die Stadt Delbrück in Kooperation mit dem BANG StarterCenter Ostenland. Finanziell wurde die Ausbildungsmesse von der Stadtparkasse Delbrück und von der Technikerkrankenkasse unterstützt.

Tourismus

Auch im Jahr 2022 wurden viele Anfragen von Touristen beantwortet. Aufgrund der weiterhin anhaltenden Corona-Pandemie und dem damit verbundenen steigenden Stellenwert des Radtourismus wurden deutlich mehr Radfahrbroschüren versendet als im Vorjahr.

Jedes Jahr werden viele Broschüren der Touristikzentrale Paderborner Land e.V. aktualisiert. Zudem ist die Stadt Delbrück Mitglied in verschiedenen Arbeitskreisen (überregionale Radrouten) und im Vorstand der Touristikzentrale Paderborner Land und nimmt an den entsprechenden Sitzungen teil.

Bei den Ankünften konnte, im Vergleich zu 2021, erneut ein Anstieg (Jan-Okt, 2021: 7.815; 2022: 11.343) von knapp 45 % verzeichnet werden. Bei den Übernachtungen waren es 20 % mehr (Jan-Okt, 2021: 18.092, 2022: 21.793). Im Vergleich zum letzten Jahr vor Corona (Jan-Okt) 2019 liegen wir somit bei etwas weniger Ankünften (2019: 14.525) aber mehr Übernachtungen (2019: 20.881).

Der Wohnmobilstellplatz weist 520 Übernachtungen (bezogen auf die Fahrzeuge) für 2022 auf. Das bedeutet eine erneute Steigerung zum Vorjahr (371 Übernachtungen) um knapp 40%.

Der Stellplatz ist aktuell auf 9 Internetseiten gelistet.

Am 15. Mai fand wieder der Paderborner Fahrradtag statt, an dem sich auch die Stadt Delbrück mit einem Informationsstand beteiligte. Auch beim 21. Paderborner Fahrradtag am 14. Mai wird sich die Stadt Delbrück wieder mit einem Informationsstand präsentieren.

Das Thema „Digitalisierung“ steht weiter im Fokus, hier arbeitet die Stadt Delbrück intensiv mit der Touristikzentrale Paderborner Land und mit dem Teutoburgerwald Tourismus zusammen.

Erstmals war im September 2022 eine Bloggerin im Rahmen der TEUTOBloggerWG im Delbrücker Land zu Gast. Christina Schneider (@triptoetheplanet, www.triptoetheplanet.de) besuchte bei ihrem 3-tägigen Aufenthalt im Teutoburger Wald den Erlebnispark Meiwes und erkundete die verschiedenen Sportarten, die hier angeboten werden. Entstanden ist ein wirklich toller Blogartikel sowie einige Posts auf Instagram, die die Bekanntheit des Erlebnisparks und des Delbrücker Landes noch einmal gesteigert haben.

Im November wurde der „Förderverein Römerlager Anreppen e.V.“ gegründet. Der Verein hat sich zum Ziel gesetzt, einen Teil der einstigen baulichen Strukturen im ehemaligen römischen Militärlager wieder sichtbar werden zu lassen. Er unterstützt und fördert in bürgerschaftlichem Engagement hauptsächlich die Präsentation und die Vermittlung der archäologisch-historischen Inhalte innerhalb des Römerlagers Anreppen.

DIGITALISIERUNG

DIGITALISIERUNG

ALLGEMEINES

Seit September 2018 gibt es bei der Stadt Delbrück die Stabsstelle Digitalisierung.

Aufgaben der Digitalisierungsbeauftragten sind z.B.:

Projektleitung und –steuerung Digitalisierung

- Initiierung, Ausarbeitung, Steuerung und Bündelung von Stadtentwicklungsansätzen im Bereich Digitalisierung (E-Government)
- Verantwortliche Mitarbeit im Projektbüro der „Digitalen Modellregion OWL“ und im neu geschaffenen DigitalBüro OWL
- Akquise und Management von Fördermitteln und Förderprojekten auf allen Ebenen
- Durchführung von Modellprojekten
- Beratung der Verwaltungsleitung, Fachbereichen und Beschäftigten
- Initiierung und Pflege von strategischen Partnerschaften aus der freien Wirtschaft
- Teilnahme an Arbeitskreisen, Projekt- und Gremiensitzungen
- Einführung und Betreuung Dokumentenmanagementsystem (DMS)
- Erarbeitung digitaler Aktenplan
- Projektleitung Einführung DMS
- Betreuung DMS und Ansprechpartner (intern/extern)

Delbrück Digital

Seit der Neugestaltung der städtischen Homepage im Herbst 2019 gibt es die Rubrik „Delbrück Digital“, unter der über die Digitalisierungsthemen und –projekte der Stadtverwaltung informiert wird. In dem Bestreben, die fortschreitende Digitalisierung Delbrücks weiter sichtbar zu machen, wurde im Jahr 2020 ein Delbrück Digital Logo entwickelt, welches im Rahmen von Digitalisierungsprojekten für die Öffentlichkeitsarbeit genutzt werden kann. In den Jahren 2021 und 2022 wurden außerdem ausgewählte Werbe-/Streuartikel mit der Prägung des Delbrück Digital Logos angeschafft, um die Marke „Delbrück Digital“ weiter bekannt zu machen.

DIGITALE MODELLREGION OWL

Die Stadt Delbrück bildet zusammen mit dem Kreis Paderborn, den Städten Paderborn und Bielefeld sowie der Bezirksregierung Detmold die Digitale Modellregion OWL, die – neben vier weiteren Modellregionen - im Rahmen des Förderprogramms „Digitale Modellregionen NRW“ durch das Ministerium für Wirtschaft, Innovation, Digitalisierung und Energie des Landes NRW (MWIDE) ins Leben gerufen wurde. Ziel ist es, die Digitalisierung sowohl im Bereich Digitale Stadtentwicklung, als auch im E-Government-Bereich voranzutreiben. Das ursprünglich bis Ende 2021 angesetzte Förderprogramm wurde bis zum 30.06.2023 verlängert.

Die Stadt Delbrück hat im Rahmen dieses Förderprogramms bereits im Juli 2018 einen ersten Förderantrag für das Delbrücker Projekt „LoRaWAN - Erstellung eines Konzepts zum Aufbau und Betrieb eines funkbasierten IoT-Netzes“ gestellt. Im Jahr 2019 hat die Stadt dieses Pilotprojekt erfolgreich abgeschlossen und im Anschluss einen weiteren Förderantrag für das Folgeprojekt „LoRaWAN 2.0 - Ausbau des IoT-Netzes (Internet of Things) in der Stadt Delbrück und flächendeckende Implementierung der im Pilotprojekt erfolgreich erprobten Anwendungsfälle entsprechend der Konzeptionierung“ gestellt. Dieser wurde im Dezember 2019 bewilligt und mit der Umsetzung des Projektes wurde Anfang 2020 begonnen.

Digitalkongress „DigitaleZukunft@OWL

Am 10. März 2022 hat der Kongress „DigitaleZukunft@OWL - Wissen teilen | inspirieren | gestalten“ im Heinz-Nixdorf MuseumsForum stattgefunden. Organisiert wurde die Veranstaltung vom Projektbüro der Digitalen Modellregion OWL, der Heinz Nixdorf Stiftung und der OWL GmbH. Mit Unterstützung der Agentur Publica (Tochterunternehmen des Tagesspiegels) wurde ein temporeiches Programm auf die Bühne gebracht. Neben hochkarätigen Gästen wie Ministerpräsident Hendrik Wüst und (ehemalige) Verkehrsministerin Ina Brandes, waren auch 8 Vision Speaker geladen und 59 Projektleitungen haben 3-Minuten-Impulsvorträge gehalten. Vor Ort haben 200 Teilnehmende

das Geschehen verfolgt und sich in den Pausen vernetzt. Im Livestream waren sogar über 2.000 Teilnehmende dabei.

Unter folgendem Link kann das „Aftermovie“ zum Kongress angesehen werden: <https://www.youtube.com/watch?v=mFFZDXE9LM>

Im Jahr 2023 wird der Digitalkongress in kleinerem Format stattfinden. Unter folgendem Link gibt es nähere Informationen: <https://www.ostwestfalenlippe.de/digitalezukunftowl/>

DIGITALBÜRO OWL

Bereits im Juli 2020 hat eine OWL-weite Arbeitsgruppe unter Federführung des Projektbüros der Digitalen Modellregion OWL einen Letter of Intent (LoI) an Minister Prof. Dr. Pinkwart überreicht. Darin stand, dass die Kommunen in OWL, die Bezirksregierung Detmold und Institutionen der Wirtschaft und der Wissenschaft die Notwendigkeit einer regionalen Koordinierungsstelle zur strategischen Zusammenarbeit bei Digitalisierungsthemen sehen.

Als Reaktion auf den LoI und zur Verstetigung der Erfolge der Digitalen Modellregion OWL wurde zum September 2022 das DigitalBüro OWL gegründet. Das Land NRW hat dazu eine Förderung in Höhe von 1 Mio. € an die OstWestfalenLippe GmbH bewilligt. Innerhalb eines Zeitraums von drei Jahren ist es Ziel des Büros, sich als zentrale Anlaufstelle in der Region für Kommunen zum Thema Digitalisierung zu entwickeln. Mehrere Kommunen aus OWL entsenden Mitarbeitende mit einem Stellenanteil von 0,2 bis 0,5 für die Mitarbeit im DigitalBüro. Bei der Stadt Delbrück ist die Digitalisierungsbeauftragte mit 0,25 Stellenanteilen dem DigitalBüro zugeteilt.

GREMIEN / ARBEITSGRUPPEN

Die Digitalisierungsbeauftragte war im Jahr 2022 unter anderem in folgenden Gremien und Arbeitsgruppen vertreten:

Projektbüro der Digitalen Modellregion OWL

Die Modellregionen werden auf organisatorischer Ebene vertreten durch das jeweilige Projektbüro, welches bei der Leitkommune jeder Region angegliedert ist. Besetzt ist das Projektbüro der digitalen Modellregion OWL durch Mitarbeitende der Städte Paderborn, Bielefeld und Delbrück sowie des Kreises Paderborn. Vom Land gefördert wurden bis zum 31.12.2021 80% von drei Vollzeitstellen, die sich in Stellenanteilen auf die vier Kooperationspartner aufteilen. Die Digitalisierungsbeauftragte der Stadt Delbrück war mit einem Stellenanteil von 30% bis Ende 2021 zum Projektbüro abgeordnet.

Aufgrund der Verlängerung des Förderprogramms, wurden auch die Projektbüros verlängert und können bis zum 30.06.2023 mit 1,5 Vollzeitstellen weiterarbeiten. Die Stellenanteile der Kooperationspartner reduzieren sich entsprechend. Die Digitalisierungsbeauftragte der Stadt Delbrück ist somit mit einem Stellenanteil von 0,225% weiterhin abgeordnet.

Zu den Aufgaben des Projektbüros gehören unter anderem die Beratung und Begleitung von Antragstellern auf dem Weg von der Projektidee zum abgeschlossenen Projekt, die Vor- und Nachbereitung der Digitalboardsitzungen und die Abstimmung mit der Bewilligungsbehörde Detmold. Da nun viele Projekte auf ihren Abschluss zugehen, fokussieren sich die Tätigkeiten des Projektbüros auf die Unterstützung der Übertragbarkeitsbemühungen, damit andere Kommunen und Interessierte von den Projektergebnissen profitieren können.

Digitalboard der Digitalen Modellregion OWL

Die digitale Modellregion OWL hat sich als zentrales Entscheidungsgremium ein Digitalboard gegeben. Im Digitalboard vertreten sind u.a. die Behördenleitungen der Städte Paderborn, Bielefeld und Delbrück sowie des Kreises Paderborn und der Bezirksregierung Detmold, sowie Vertreter der Landkreise der Region, der Universität Paderborn, it's OWL, der HWK und der IHK. Das Digitalboard trifft unter anderem Entscheidungen darüber, welche Projekte vorrangig umgesetzt werden sollen und welche inhaltliche Ausrichtung die Digitalisierung in der Region einschlagen soll. Es dient zudem der Vernetzung der Digitalisierungsakteure und fördert die interkommunale und interdisziplinäre Kooperation.

DigitalBüro OWL

Das DigitalBüro arbeitet unter Leitung eines Mitarbeiters der Bezirksregierung Detmold und trifft sich regelmäßig in Präsenz und auch virtuell. Alle Projektarbeiten sollen am Bedarf der Kommunen in OWL ausgerichtet sein, weshalb zunächst Interviews mit den rund 70 Kommunen in OWL zu ihrem Digitalisierungsstand geführt werden.

Zu den weiteren Aufgaben des DigitalBüros gehören unter anderem:

- Unterstützung der Kommunen in OWL bei der strategischen Planung und operativen Umsetzung von Digitalisierungsvorhaben, Schwerpunkt: Digitale Verwaltung / Verwaltungsdienstleistungen
- Begleitung der konkreten Implementierung der Projektergebnisse der Digitalen Modellregion OWL auf alle interessierten Kommunen in OWL
- Einheitliche Ansprechstelle für Fragen zur Verwaltungsmodernisierung
- Vertiefung der Vernetzung der Akteure im Bereich Digitalisierung sowie Entwicklung von neuen innovativen Kooperationsprojekten / ggf. Förderprojekten
- NRW-weiter Rollout der in OWL erarbeiteten und erprobten Strategie zur Zusammenarbeit der Kommunen in Regionen und Kooperation mit weiteren Digitalisierungsakteuren, um die Digitalisierung im Land NRW ganzheitlich zu fördern
- Entwicklung einer zukunftsfähigen Struktur zur langfristigen OWL-weiten Zusammenarbeit zu Digitalisierungsthemen

Arbeitskreis Digitalisierung der GKD Paderborn

Der Impuls für die Gründung des Arbeitskreis Digitalisierung wurde durch die GKD am 09.10.2019 beim „Infotag E-Government und OZG“ gesetzt. Beteiligt sind neben der GKD Paderborn Vertretende aller Zweckverbandsmitglieder. Der Arbeitskreis tauscht sich in regelmäßigen Sitzungen über relevante Digitalisierungsthemen und –projekte aus, mit dem Ziel, voneinander zu lernen. Gemeinsam wurde im Jahr 2020 – unter Federführung der GKD – eine Digitalisierungsstrategie erarbeitet. Diese wurde im Juni 2021 durch den Verwaltungsrat freigegeben. In 2023 soll die Digitalisierungsstrategie fortgeschrieben werden.

IKEA Digitalisierung – Austausch auf Kreisebene

Im Jahr 2021 hat die Digitalisierungsbeauftragte der Stadt Delbrück einen „Interkommunalen Erfahrungsaustausch (IKEA)“ der Digitalisierungsbeauftragten (oder vergleichbarer Stellen) aller kreisangehörigen Kommunen inkl. Kreis Paderborn initiiert. Seit dem 09.09.2021 finden in einem 6-wöchigen Rhythmus (virtuelle) Treffen statt. Ziel ist ein Erfahrungsaustausch und ein Voneinander-Lernen vorrangig in Bezug auf E-Government-Themen, u.a. OZG, Bürgerportal, Ersetzendes Scannen und Dokumentenmanagementsystem. Durch den sehr konkreten und offenen Austausch untereinander, können Digitalisierungsprojekte effizienter umgesetzt werden.

PROJEKTE

Neben der Arbeit im Projektbüro der Digitalen Modellregion OWL und dem DigitalBüro OWL, ist die Digitalisierungsbeauftragte bei der Stadt Delbrück unter anderem für folgende Digitalisierungsprojekte verantwortlich:

Dokumentenmanagement / E-Akte

Ein erster Schritt in Richtung digitale Verwaltung wurde mit der Einführung der E-Akte getan. Die Stadt Delbrück setzt seit Sommer 2018 auf das Dokumentenmanagementsystem "d.3" von d.velop. Dadurch wird die händische Aktenablage durch eine revisions sichere Speicherung der Dokumente in strukturierten Dateiodnern abgelöst. Jede/r Mitarbeitende hat so die Vorgänge ortsunabhängig verfügbar und kann über eine Volltextsuche abgelegte Informationen schnell wiederfinden. Nach und nach wird somit auf die digitale Vorgangsbearbeitung umgestellt.

Posteingangsscan

Die sogenannte "Scanstraße" befindet sich bei der Stadt Delbrück seit Herbst 2019 im Einsatz. In einer Testphase wurde der Posteingangsscan zunächst nur mit dem Fachbereich I erprobt, ehe er nach und nach auf die gesamte Verwaltung ausgerollt wird. Durch die zuständigen Mitarbeiter/innen wird die Post vorsortiert und für den Scan vorbereitet. Nachdem die Post

digital verarbeitet wurde, wird sie elektronisch an den jeweiligen Fachbereich übermittelt, von wo aus die Dokumente den entsprechenden Vorgängen im Dokumentenmanagementsystem zugeordnet werden können.

Scan von Bestandsakten

Neben dem Scannen von Posteingängen, wird in der zentralen Scanstelle der Stadt Delbrück ebenfalls der (TR-Resiscan konforme) Scan von ausgewählten Bestandsakten vorgenommen. Hierbei geht es um das ersetzende Scannen von Papierakten, mit denen anschließend im Dokumentenmanagementsystem gearbeitet werden kann. Die Papierakten werden (zum Großteil) anschließend datenschutzkonform vernichtet.

LoRaWAN

Mit dem vom MWIDE geförderten Pilotprojekt " LoRaWAN - Erstellung eines Konzepts zum Aufbau und Betrieb eines funkbasierten IoT-Netzes" hat die Stadt Delbrück eindrucksvoll und beispielgebend gezeigt, welche Potentiale in der Technologie stecken und wie diese von einer Kommune geborgen werden können. Bei LoRaWAN handelt es sich um ein Long Range Wide Area Network, ein Funknetzwerk, in dem batteriebetriebene Sensoren kleine Datenpakete über sehr weite Reichweiten hinweg übermitteln können. Die gewonnenen Daten werden analysiert und verwertet und ermöglichen dadurch unter anderem die Verbesserung des Energie- und Gebäudemonitoring, die Automatisierung von (Verwaltungs-)Prozessen und eine damit verbundene Kosten- und Zeitersparnis.

Das Pilotprojekt konnte Ende Februar 2019 erfolgreich abgeschlossen werden. Die gesammelten Erfahrungen und Ergebnisse, sind in ein Konzept für die flächendeckende Umsetzung von LoRaWAN-Anwendungsfällen in der Stadt Delbrück eingeflossen. Die Umsetzung des Konzepts erfolgt im Folgeprojekt „LoRaWAN 2.0“, welches am 01.01.2020 gestartet ist. Am 28.02.2023 endet der Förderzeitraum für das Modellprojekt „LoRaWAN 2.0“. Anschließend sollen die Anwendungsfälle verstetigt werden und in den Normalbetrieb übergehen.

Bürgerserviceportal

Vor dem Hintergrund der Anforderungen des Onlinezugangsgesetzes (OZG), BürgerInnen einen zentralen elektronischen und komfortablen Zugang zu allen Verwaltungsdienstleistungen zu bieten, stellt die Stadt Delbrück seit Anfang November 2022 das Bürgerserviceportal „optiGov“ zur Nutzung bereit. In diesem Portal, welches sich optisch nahtlos in die städtische Homepage einfügt, werden alle Verwaltungsdienstleistungen geführt. Über eine einfache Suchfunktion sind diese auffindbar. Zunächst steht die Online-Terminvereinbarung im Vordergrund, welche bereits für einige Dienstleistungen realisiert wurde.

Die Pflege der Dienstleistungen, sowie die Ermöglichung von Online-Terminvereinbarungen (bei weiteren Dienstleistungen) ist eine Daueraufgabe und wird laufend bearbeitet. Darüber hinaus wird daran gearbeitet, Dienstleistungen als online-Dienste zur Verfügung zu stellen, z.B. durch intelligente Online-Anträge.

Intelligente Online-Anträge

Mit Hilfe der Software „FormSolutions“ können Mitarbeitende der Stadt Delbrück Anträge in intelligente Online-Formulare übersetzen. Dadurch wird es Bürgerinnen und Bürgern ermöglicht, Dienstleistungen (fast) vollständig online abzuwickeln. Über das Bürgerserviceportal können bereits einige Dienstleistungen so bearbeitet werden. Nach und nach werden weitere Dienstleistungen auf diese Weise digitalisiert und bestehende Lösungen optimiert. Sofern es für die Dienstleistung erforderlich ist, kann auch eine Online-Bezahlmöglichkeit in den Antrag integriert werden.

GLEICHSTELLUNGS-

UND

FAMILIENBEAUFTRAGTE

GLEICHSTELLUNGS- UND FAMILIENBEAUFTRAGTE UND BEAUFTRAGTE FÜR MENSCHEN MIT BEHINDERUNGEN GLEICHSTELLUNG

Allgemeines

Am 20. November 1999 ist das Gesetz zur Gleichstellung von Frauen und Männern für das Land Nordrhein-Westfalen (Landesgleichstellungsgesetz – LGG – NRW) in Kraft getreten. Es enthält auch die Regelungen zur Bestellung von Gleichstellungsbeauftragten in nordrheinwestfälischen Kommunen sowie Ihre dienstliche Stellung, ihre Aufgaben und Rechte.

Die Repräsentanz von Frauen im öffentlichen Dienst hat sich in den vergangenen Jahren zwar kontinuierlich verbessert. Trotzdem bestehen auch gut 20 Jahre nach In-Kraft-Treten des Gesetzes immer noch Defizite bei der Umsetzung des LGG: So sind Frauen in Führungspositionen, bei Beförderungen und in den politischen Gremien immer noch stark unterrepräsentiert.

Novellierung:

Diesen Tatsachen folgend wurde 2016 die Novellierung des Landesgleichstellungsgesetzes erwirkt und der nordrheinwestfälische Landtag verabschiedete am 30. November 2016 das neue Landesgleichstellungsgesetz. Das LGG ist eine der gesetzlichen Grundlage der Gleichstellungsbeauftragten in NRW.

Zentrale Ziele des Gesetzes der Neuregelung des Landesgleichstellungsgesetzes (LGG) für den öffentlichen Dienst sind die weitere Erhöhung des Frauenanteils in Führungspositionen, eine geschlechtergerechte Repräsentanz in Gremien im Einflussbereich der öffentlichen Hand sowie eine Stärkung der Position der Gleichstellungsbeauftragten.

Extern:

Extern arbeiten Gleichstellungsbeauftragte für den Abbau der Diskriminierung von Frauen und an deren gleichberechtigte Teilhabe am gesellschaftlichen, wirtschaftlichen und kulturellen Leben. Um dies zu erreichen, ist das Arbeitsfeld der Gleichstellungsbeauftragten breit gefächert.

Zentrale Themen sind z.B.:

- Arbeitsmarkt- und Strukturpolitik
- Förderung von Mädchen und Jungen
- Frauen in Partnerschaft und Familie
- Frauen und Erwerbsleben
- Gewalt gegen Frauen und Kindern
- Kinderbetreuungseinrichtungen
- soziale Sicherheit von Frauen
- Wiedereinstieg ins Berufsleben nach Erziehungs- oder Pflegephase

Aufgaben der Gleichstellungsbeauftragten sind z. B.:

- Beratung und Unterstützung bei Ungleichbehandlung und Diskriminierung
- Vermittlung zu sozialen Diensten, Beratungs- und Servicestellen
- Entwicklung und Vernetzung von Projekten und Gruppen
- Abbau von Barrieren, die die Gleichberechtigung und Gleichbehandlung behindern.

BUNDESWEITE AKTIONEN

Am 25. November (2022), dem internationalen Tag „NEIN zu Gewalt an Frauen“, wurden unter dem Motto „frei leben - ohne Gewalt“ vor dem Delbrücker Rathaus die Fahnen von TERRE DES FEMMES gehisst.

KREISWEITE GREMIEN/AKTIONEN

AK Gleichstellungsbeauftragte des Kreises Paderborn

In dem Vernetzungsgremium der Gleichstellungsbeauftragten im Kreis Paderborn werden u. a. Aktionen und Veranstaltungen geplant, Informationen ausgetauscht und Fachleute zu speziellen Themen eingeladen.

Istanbul-Konvention (IsKo)

Deutschland ist dem „Übereinkommen des Europarats zur Verhütung und Bekämpfung von Gewalt gegen Frauen und häuslicher Gewalt (sog. Istanbul-Konvention) 2017 beigetreten. Das Übereinkommen soll dazu beitragen, Frauen das grundlegende Menschenrecht auf ein gewaltfreies Leben zu gewährleisten. Ihm liegt das Verständnis zugrunde, dass Gewalt gegen

Frauen immer auch Folge der gesellschaftlichen Geschlechterdifferenz und der dadurch bedingten Machtverhältnisse zwischen den Geschlechtern ist. Die Istanbul-Konvention sieht die

Gleichstellung der Geschlechter daher als notwendige Voraussetzung für die Beendigung von

Gewalt an. Gewalt gegen Frauen ist kein individuelles, sondern ein gesellschaftliches Problem.

Es ist Aufgabe des Staates, vor allen Formen geschlechtsspezifischer Gewalt zu schützen.

Die kommunalen Gleichstellungsbeauftragten aus den kleineren und mittleren Kommunen des Kreises PB haben sich in der Arbeitsgruppe „IsKo“ zusammengeschlossen, um mit Aktionen und verschiedenen Veranstaltungen die Öffentlichkeit zu dem Thema „Gewalt gegen Frauen“ zu informieren und zu sensibilisieren, z. B. mit einer Fahnenaktion am 25.11. - dem Tag gegen Gewalt an Frauen oder der Aufstellung von orangene Bänken mit Infos zu Beratungsstellen (in Delbrück 2023 geplant). Beginn der Planung für ein umfangreiches Jahresprogramm in 2023 zu dem Thema.

„Netzwerk W“ (Wiedereinstieg) im Kreis Paderborn

Die Landesinitiative „Netzwerk W“ unterstützt Aktivitäten und Maßnahmen für den qualifizierten beruflichen Wiedereinstieg. Im Zentrum stehen lokale Netzwerke von gleichstellungs-, arbeitsmarkt-, wirtschafts- und bildungspolitischen Akteurinnen. Das vor 12 Jahren durch die Gleichstellungsbeauftragte der Stadt Delbrück initiierte lokale „Netzwerk W“ für den Kreis Paderborn hat in 2022 bereits zum neunten Mal eine Projektförderung vom Land NRW erhalten.

Erstmalig nach der Corona Pandemie wurden in 2022 in einer Aktionswoche wieder verschiedenste Vorträge und Workshops in Präsenz durchgeführt. Themen waren der „beruflicher Wiedereinstieg nach Familienpause“, Existenzgründung“, Ausbildung in Teilzeit, Hauptschulabschluss nachholen, Tageselternqualifizierung, „Bewerbungstipps“ usw. Aber auch gesundheitliche Aspekte, Selbstmanagement usw. wurden thematisiert.

INTERN

Die Gleichstellungsbeauftragte wurde im Rahmen von Stellenbesetzungsverfahren, Höhergruppierungen, nach den Maßgaben des LGG beteiligt und nahm intern an Vorstellungsgesprächen, Bewertungskommissionen, Sitzungen zum betrieblichen Gesundheitsmanagements usw. teil.

FAMILIENBEAUFTRAGTE

Die Arbeit der Familienbeauftragten der Stadt Delbrück ist in erster Linie eine strukturelle Arbeit. In überörtlichen und örtlichen Gremien wirkt sie daran mit, die Lebensbedingungen von Familien vor Ort zu verbessern, Themen zu transportieren, zu informieren und zu sensibilisieren.

MITARBEIT IN DEN GREMIEN DES KREISES PADERBORN

AG §78 SGBVIII „Kinder und Familie“

Die AG §78 SGBVIII „Kinder und Familie“ ist ein Arbeitsgremium des Kreises Paderborn, das vom Jugendhilfeausschuss eingesetzt wurde. Hierin sind alle relevanten Institutionen vertreten, die für die Versorgung von Hilfs- und Unterstützungsangeboten für Familien zuständig sind. Hier werden aktuelle Themenfelder diskutiert, Fachwissen durch Hinzuziehung von Experten erweitert und Handlungsempfehlungen für den Jugendhilfeausschuss erarbeitet.

Kommunale Gesundheitskonferenz (GK)

Die Kommunale Gesundheitskonferenz ist ein Arbeitsgremium des Kreises Paderborn. Nach § 24 des Gesetzes über den öffentlichen Gesundheitsdienst des Landes Nordrhein-Westfalen (ÖGDG NRW) beruft der Rat oder der Kreistag die Kommunale Gesundheitskonferenz von Vertretern und Vertreterinnen der an der Gesundheitsförderung und Gesundheitsversorgung der Bevölkerung Beteiligten, die Selbsthilfegruppen und der Einrichtungen für Gesundheitsvorsorge und Patientenschutz ein.

Die Kommunale Gesundheitskonferenz berät gemeinsam Fragen der gesundheitlichen Versorgung auf örtlicher Ebene mit dem Ziel der Koordinierung und gibt bei Bedarf Empfehlungen. Die Kommunale Gesundheitskonferenz wirkt an der Gesundheitsberichterstattung mit. Der Gesundheitsbericht wird mit den Empfehlungen und Stellungnahmen der Kommunalen Gesundheitskonferenz dem Rat oder dem Kreistag zugeleitet.

Seit 2012 ist die bessere Versorgung des ländlichen Raumes mit Ärzten, Fachärzten und Psychotherapeuten auf der Agenda des Gremiums sowie die Versorgung durch ambulante Pflegekräfte, Hebammen und Physiotherapeuten ein Thema im Kreisgebiet Paderborn.

Kommunale Konferenz Pflege und Alter

Nach § 8 Abs. 1 des *Alten- und Pflegegesetzes Nordrhein-Westfalen* vom 02.10.2014 (GV NRW S. 619) richten die Kreise und kreisfreien Städte zur Umsetzung der in diesem Gesetz beschriebenen Aufgaben örtliche Konferenzen ein. Der Kreistag hat in seiner Sitzung am 02.03.2015 die Errichtung der Kommunalen Konferenz Alter und Pflege beschlossen. Sie hat beratenden und empfehlenden Charakter. Die Aufgaben der in ihr vertretenden Institutionen und Gruppen, ist die fachliche Einbringung bei der Mitwirkung bei der kommunalen Pflegeplanung, Mitwirkung an der Schaffung von altengerechten Quartiersstrukturen - insbesondere unter Einbeziehung neuer Wohn- und Pflegeformen-, die Mitwirkung beim Aufbau integrierter Unterstützungs-, Entlastungs-, und Vernetzungsstrukturen für pflegende Angehörige u. v. m..

Ziel ist es, eine leistungsfähige, quartiersbezogene und aufeinander abgestimmte pflegerische Versorgung der Bevölkerung im Kreis Paderborn sicherzustellen und weiterzuentwickeln. Darüber hinaus gilt es, für ältere, noch nicht pflegebedürftige Menschen sowie für pflegende Angehörige Angebote sicherzustellen, weiterzuentwickeln und zu koordinieren.

Die kreisangehörigen Städte und Gemeinden sind mit einzubeziehen.

Altersgerechte Quartiersentwicklung

Eine zentrale Zielsetzung des *Alten- und Pflegegesetzes (APG NRW)* vom Oktober 2014 ist die Förderung einer „altengerechten Quartiersentwicklung“. „Wie wollen wir leben?“, „Welche Rahmenbedingungen müssen wir schaffen und umsetzen, um eine eigenständige und lebenswerte Lebensführung für alle Menschen am attraktiven Wohnort zu jeder Zeit zu ermöglichen?“ sind z. B. aktuelle Themen der o. g. AG.

Im Kreis Paderborn wurde, dieser Zielsetzung folgend, die Arbeitsgruppe „Altersgerechte Quartiersentwicklung“ im Rahmen der Konferenz Alter und Pflege am 15.10.2015 im Kreishaus gegründet. Die AG setzt sich aktuell aus ca. 20 Mitgliedern / Vertretungen der Verwaltungen der Städte und Gemeinden, der Seniorenbüros und Seniorenbeiräte, der Pflege- und Wohnberatung, der Behindertenhilfe, der Integrationsbeiräte, der bestehenden Quartiersprojekte in der Stadt Paderborn, der Jugendhilfeplanung und Sozialplanung des Kreises zusammen.

Neben einem Austausch und der Vernetzung der verschiedenen Projekte aus den Städten und Gemeinden stand die Gestaltung der Lebensräume im Kreis Paderborn in der Diskussion. Grundsätzlich soll vor Ort für das Thema der Quartiersentwicklung sensibilisiert und mit guten (regionalen) Beispielen für Quartiersentwicklung für einen fachlicher Austausch geworben werden.

Netzwerk „Der Kreis Paderborn hält zusammen – für ein Leben ohne Armut und Ausgrenzung“

Das Netzwerk etabliert sich in den Kommunen und Gemeinden des Kreises Paderborn stetig weiter. Es gehören mehr als 30 Institutionen aus dem gesamten Kreisgebiet Paderborn dem Netzwerk an. Weitere Infos unter: <http://der-kreis-paderborn-hält-zusammen.de>.

Armutsbekämpfung und Armutsvermeidung ist nach wie vor der Arbeitsschwerpunkt des Netzwerkes. Das Thema „Wohnen“ wird von vielen Fachleuten aus den Wohlfahrtsverbänden, Institutionen und Kommunen als ein zentrales gesellschaftliches Thema bzw. „bezahlbarer Wohnraum“ als das Schlüsselthema der Zukunft gesehen und der Ankauf von Belegungsrechten als ein geeignetes Instrument der Wohnraumförderung.

Auch in 2022 war das Thema „Kinderarmut“ Schwerpunkt des Netzwerkes und die Weiterarbeit mit den Ergebnissen des Fachtages zu diesem Thema hatte erste Priorität. Der Fachtagung „Kinderarmut fand am 22.09.2021 mit ca. 80 Personen in der Kulturwerkstatt in Paderborn statt.

GREMIEN DER STADT DELBRÜCK

GEMEINDEKONFERENZ

Unter dem Dach der Gemeindekonferenz werden z. Z. folgende Gremien subsummiert: Die Gremien, die durch die Familienbeauftragte koordiniert werden, sind fett gedruckt.

AK Familie | AK Integration | AK Jugend | Jugendbeirat | Seniorenbeirat | Soziale Netz Delbrück | „dasnez – verbindet Menschen“ bzw. Delbrück hilft | Zeitspende Delbrück |

Die 2005 gegründete Gemeindekonferenz ist ein Zusammenschluss von haupt- und ehrenamtlichen Personen aus den verschiedensten Institutionen aus der Stadt Delbrück, sowie dem Kreis Paderborn, mit dem Ziel, die Lebensbedingungen der Menschen vor Ort zu verbessern. In den Gremien werden aktuelle Themen aufgegriffen, um darüber zu informieren und Aktionen und Veranstaltungen dazu durchzuführen.

AK - Familie

Als Sprecherin des AK Familie bereitet die Familienbeauftragte die Sitzungen des AK Familie vor und koordiniert Themen, Aktionen und Veranstaltungen des Gremiums. In 2022 wurden Präventionsfachkräfte der Caritas zum Thema „Sucht“ eingeladen. Aufgrund der dort vermittelten Informationen wird es das Schwerpunktthema für 2023.

Seniorenbeirat

Der Seniorenbeirat der Stadt Delbrück hat einen monatlichen Tagungszyklus und widmet sich den unterschiedlichsten Themen für Seniorinnen und Senioren der Stadt Delbrück. Die Familienbeauftragte ist mit der Koordination des Seniorenbeirates allgemein und speziell mit der Unterstützung von geplanten Veranstaltungen betraut.

In 2022 wurde das Projekt „Delbrück Rikscha, Gut in Fahrt“ organisiert. Das Mobilitätsprojekt „Delbrück Rikscha – Gut in Fahrt“ wirkt aktiv gegen eine Vereinsamung älterer Menschen und ermöglicht Familien mit beeinträchtigten Kindern und Jugendlichen gemeinsame Ausflüge mit dem Rad. Der zentrale Standort der Rikscha am Clemens August von Galen Haus ist für die Nutzung von großem Vorteil und sowohl für die Menschen in der Einrichtung, als auch außerhalb sehr gut zu erreichen.

Soziales Netz Delbrück

In diesem „Vernetzungsgremium“, das aus einer Veranstaltung des AK Familie zum Thema „Soziale Armut“ in 2010 entstanden ist, treffen sich haupt- und ehrenamtlichen Fachleute aus den caritativen Institutionen der Stadt Delbrück. Ziel ist die Verbesserung der Situation von Menschen, mit geringen finanziellen Ressourcen. Es hat sich gezeigt, dass diese Vernetzung in Delbrück der einzige Austausch dieser Art untereinander ist. Hier werden u.a. Institutionen mit Ihren Aufgaben und Unterstützungsleistungen vorgestellt, Informationen über aktuelle Themen gegeben und beraten, sowie über Fortbildungsangebote für Mitarbeitende informiert.

dasnez – verbindet Menschen...

ist als digitale Taschengeldbörse von der Familienbeauftragten und dem Sprecher des Seniorenbeirates der Stadt Delbrück für junge Menschen konzipiert und aufgrund der Corona Pandemie zur Unterstützung der Aktion „Delbrück hilft“ weiterentwickelt worden. „Dasnez“ dient seit dem verstärkt als regionale Versorgungs- bzw. Unterstützungsplattform, für hilfebedürftige Menschen in der Kommune.

In 2022 wurde „dasnez“ für die Organisation des Projektes „Delbrück Rikscha Gut in Fahrt“ eingesetzt.

ZeitSpende Delbrück – Unterstützung

Unter dem Motto: „Zeit spenden und Bedürftigen Hilfestellung geben“ organisiert Hilla Liekmeier seit 2017 ehrenamtlich die „ZeitSpende Delbrück“. In 2022 ist das Projekt aufgrund der Pandemie noch nicht wieder aktiviert worden. Die Treffen der Mitglieder finden im „Donnerstags Café“ statt.

INKLUSION

BEAUFTRAGTE FÜR MENSCHEN MIT BEHINDERUNGEN

Um ein Bewusstsein für die Situation der Menschen mit Behinderungen zu schaffen wurde im Frühjahr 2012 von Bürgermeister Werner Peitz dieses neue Aufgabenfeld der Gleichstellungs- und Familienbeauftragten übertragen, die seitdem auch die Belange behinderter Menschen und deren gleichberechtigte Teilhabe (Umsetzung der UN-Behindertenkonvention) in der Gesellschaft im Blick hat. Als eine der ersten Maßnahmen wurde z. B. die „geschützte Badezeit“ für Menschen mit Behinderungen -nun im Kursbecken des neuen Hallenbades- eingeführt.

MITARBEIT IN DEN GREMIEN DES KREISES PADERBORN UND IN DER STADT DELBRÜCK

GREMIEN DES KREISES PADERBORN

Netzwerk der Beauftragten für Menschen mit Behinderungen im Kreis Paderborn

Dieses Netzwerk tagt in unregelmäßigem Zyklus zu verschiedenen Themen. Ein Ziel ist z.B. die Initiierung eines kreisweiten Inklusionsprozesses, wie es bereits in verschiedenen Städten auf den Weg gebracht wurde.

GREMIEN UND INITIATIVEN DER STADT DELBRÜCK

Netzwerk Barrierefreiheit

Ziel des Netzwerkes ist die Sensibilisierung der Öffentlichkeit über die Schwierigkeiten, die Menschen mit Behinderungen in ihrem Alltag erleben. Darüber hinaus sollen pragmatische Lösungen aufgezeigt werden, die oftmals keine oder nur geringe zusätzliche Kosten verursachen, wenn sie dann frühzeitig in der Planung Berücksichtigung finden.

Elterninitiative „Handicap Kidz“

Seit der Gründung der Elterninitiative „Handicap Kidz“ im Januar 2012 begleitet, koordiniert und unterstützt die Familienbeauftragte die Aktivitäten und Treffen der Eltern. Diese trifft sich jeden dritten Montag im Monat im Familienzentrum Purzelbaum.

Besondere Ziele der Elterninitiative "Handicap Kidz" ist die Inklusion, also die Teilhabe am Leben in allen möglichen gesellschaftlichen Bereichen, die Mobilisierung von Familien mit behinderten Kindern, die in eine Isolation abzudriften drohen, sowie eine Entlastung der Familien und das Erleben eines möglichst normalen Alltags ihrer Kinder.

Die Aktionen der Elterninitiative, wie z. B. die monatlichen Treffen, gemeinsame Kochaktionen | wöchentliche Sportangebote | das Inklusive Spielfest konnten nach der Corona-Pandemie wieder vorsichtig stattfinden, wenn auch z. T. in geminderter Form (z. B. das inklusive Spielfest nur im kleineren Kreis der aktiven Familien und ihren Freunden). Die geplante Wochenendfahrt an den Mönnesee wurde z. B. von 14 Familien genutzt. Die Planungen für das Spielfest am 27.08.2023 sind nun aber wieder im vollen Umfang aufgenommen.

DELBRÜCKER

BETRIEBSFÜHRUNGS- UND

STADTHALLEN GMBH



Aktuelle Situation – Corona-Pandemie – Ukraine Krieg und die Auswirkungen

Die Corona Pandemie war auch noch Anfang 2022 mit Einschränkungen und Hygienemaßnahmen präsent. Ab April wurden die meisten Beschränkungen für den Veranstaltungsbetrieb aufgehoben, sodass die Veranstaltungen wieder in gewohnter Weise durchführbar waren.

Im Jahr 2022 konnten 44 Kulturveranstaltungen (davon 9 Nachholtermine aus den Vorjahren) veranstaltet werden. Im Bereich der Vermietungen verzeichnen wir 268 Veranstaltungen, die in der Stadthalle stattgefunden haben. Diese beinhalten Messen, Firmen- und Vereinsevents sowie private Feiern und Sitzungen / Besprechungen der Stadtverwaltung.

Die Besucherzahlen sind seit Ausbruch der Corona Pandemie stark zurückgegangen. Der Ausbruch des Ukraine Kriegs und die damit verbundenen Preissteigerungen beeinflussen das Kundenverhalten seit Frühjahr 2022. Die Besucher waren auch nach Wegfall der Corona Maßnahmen weiterhin sehr verhalten in Bezug auf Ticketkäufe.

Das Förderprogramm NEUSTART Kultur – Theater in Bewegung wurde erneut aufgelegt. Aufgrund der vielen Anträge wurden im Jahr 2022 nur 34% der Gastspielkosten erstattet – im Vorjahr waren es 50%. Die Stadthalle Delbrück erhielt eine Summe von 36.600 €, die im Rahmen des Programms bewilligt und ausgezahlt wurde. Die Fördergelder unterstützten die Durchführung der Kulturveranstaltungen, besonders auch unter dem Aspekt der zurückhaltenden Gäste und der weiterhin niedrigen Ticketverkäufe.

Besucherzahlen und Auslastung

Die Aufstellungen und Grafiken im Anhang stellen die Anzahl der Kulturveranstaltungen und Vermietungen im Geschäftsjahr 2022 dar: 44 Kulturveranstaltungen (13 Veranstaltungen abgesagt oder verschoben) - Gesamtbesucherzahl bei 11.476. Im Durchschnitt waren ca. 260 Besucher je Veranstaltung im Haus, im Vergleich zum Vorjahr (250 Besucher je Veranstaltung) ist die durchschnittliche Besucheranzahl weiterhin gering – allerdings etwas angestiegen. Neben der Pandemie spielen auch die Auswirkungen des Ukraine Krieges hier eine entscheidende Rolle.

Bei den Vermietungen (268) ist im Geschäftsjahr 2022 eine weiter steigende Entwicklung (+63) zu beobachten. Neben den Sitzungen und Versammlungen, die seit der Corona-Pandemie in der Stadthalle stattfinden, konnten im Jahr 2022 wieder Hochzeiten, Schulabschlussfeiern sowie Firmenevents stattfinden. Lediglich die Karnevalsveranstaltungen im Februar 2022 mussten erneut abgesagt werden. Der Speiseraum (altes Jugendheim) wurde das komplette Jahr als Testzentrum genutzt.

Mit insgesamt 312 Belegungstagen (Kulturveranstaltungen, Vermietungen, Nutzung der Stadt) wurden die Räumlichkeiten der Stadthalle im Durchschnitt deutlich mehr als jeden zweiten Tag im Jahr genutzt. Die Belegungstage des Testzentrums sind hier nicht integriert.

Werbung und Öffentlichkeitsarbeit

Die erfolgreiche und kontinuierliche Öffentlichkeitsarbeit zeichnet sich in der Berichterstattung der lokalen Medien ab. In der Presse waren neben Veranstaltungshinweisen auch zahlreiche Berichte über die aktuelle Situation und über allgemeine Themen in der Stadthalle zu finden. Leider ist auch in dieser Branche der Personalmangel deutlich spürbar, dies zeigt sich in den seltenen Besuchen der Pressevertreter zu den Veranstaltungen und somit an den zurückgegangenen Rezensionen in der lokalen Presse. Das vielfältige Kulturangebot in der Stadthalle ist in der gesamten Region auf den Lokal- und Kulturseiten präsent und wird von Kunden im Umkreis von bis zu 30 km positiv wahrgenommen und regelmäßig genutzt.

Der Bereich „Social Media“ gewinnt bei der Bewerbung von Veranstaltungen immer mehr an Bedeutung. Unser Ziel ist es regelmäßige (2-3 x pro Woche) Posts, Stories und Reels zu erstellen und zu posten. Hiermit können wir unsere Follower über unsere Veranstaltungen, aber auch über weitere Aktivitäten in der Stadthalle informieren. Die Reichweite hat sich sowohl auf Facebook als auch auf Instagram deutlich gesteigert.

Gebäude und Technik - Investitionen

Die LED-Umrüstung der Hallengrundbeleuchtung sowie der Bühnentechnik konnten im Januar 2022 umgesetzt werden. Die Investitionen wurde durch eine 90%ige Förderung aus dem Programm „Kulturelle Infrastruktur“ vom Ministerium für Kultur und Wissenschaft des Landes NRW unterstützt.

Im Juni 2022 wurde die Einrichtung und Inbetriebnahme der Kältemaschine realisiert. Direkt im Anschluss fanden die Schulabschlussfeiern statt, bei denen der Betrieb erfolgreich getestet werden konnte.

Weitere absehbare Investitionen stehen kurzfristig im Bereich Podeste (erhebliche Sicherheitsmängel) und der Beleuchtung auf dem Vorplatz sowie mittelfristig bei Stühlen und Tischen an.

Aufsichtsgremien

Die Aufsichtsgremien wurden über alle wesentlichen Geschäftsvorgänge, die Risiken und möglichen Entwicklungen u.a. mit ausführlichen Geschäftsberichten immer umfassend und vollständig informiert. Ertragslage, Gewinn- und Verlustrechnung sowie die Bilanz für das Jahr 2021 wurden im ersten Quartal des Geschäftsjahres 2022 von der unabhängigen Wirtschaftsprüfungsgesellschaft INTECON geprüft und der uneingeschränkte Bestätigungsvermerk des Abschlussprüfers erteilt. Aufsichtsrat und Geschäftsführung wurden von der Gesellschafterversammlung einstimmig entlastet. Der von der Geschäftsführung vorgelegte Wirtschaftsplan für das Geschäftsjahr 2023 wurde in der Gesellschafterversammlung am 27. Sept. 2022 einstimmig beschlossen.

| Datum | Kulturveranstaltungen in der Stadthalle 2022 | Besucher |
|--------------|---|-----------------|
| 20. Jan 22 | Irland | 101 |
| 30. Jan 22 | Schlachtplatte | 73 |
| 04. Feb 22 | Unter Puppen | 201 |
| 17. Mrz 22 | Tutty Tran | 104 |
| 20. Mrz 22 | Fischer & Jung | 80 |
| 25. Mrz 22 | Hennes Bender | 86 |

| | | |
|---------------|---|--------------|
| 26. Mrz 22 | Landesbläserphilharmonie NRW | 45 |
| 01. Apr 22 | Kabarett Theater DISTEL | 139 |
| 02. Apr 22 | Festival der Travestie | 142 |
| 22. Apr 22 | Socks Frying Pan | 62 |
| 23. Apr 22 | Chin Meyer | 65 |
| 24. Apr 22 | BRINGS - ERSATZ vom 28.11.20/21 | 1045 |
| 28. Apr 22 | Das SAMS | 445 |
| 06. Mai 22 | Werner Momsen | 57 |
| 07. Mai 22 | Frieda Braun | 566 |
| 16. Mai 22 | Wotan Wilke Möhring & Sönke Möhring | 96 |
| 25. Mai 22 | Jürgen von der Lippe - Ersatz v. 15.10.2020/4.3.22 | 1000 |
| 11. Aug 22 | Tratsch im Treppenhaus - Ersatz vom 13.4.2021/ 8. April 22 | 532 |
| 19. Aug 22 | Frau Höpker | 388 |
| 25. Aug 22 | Conni Cocomico Theater | 510 |
| 30. Aug 22 | Hubertus Meyer Burkhard | 94 |
| 09. Sep 22 | Albers Ahoi | 118 |
| 12. Sep 22 | Unendliche Geschichte | 415 |
| 22. Sep 22 | Bulle männer | 144 |
| 24. Sep 22 | Edelle | 112 |
| 29. Sep. 22 | Luna - Tic | 120 |
| 15. Okt. 22 | Delbrücker Lachnacht | 157 |
| 20. Okt. 22 | Poetry Slam | 151 |
| 26. Okt. 22 | herrH | 426 |
| 27. Okt. 22 | Forever Queen | 189 |
| 28. Okt. 22 | die daktiker | 187 |
| 29. Okt. 22 | Guido Cantz | 296 |
| 3. Nov. 22 | Olaf der Flipper - Ersatz vom 11.11.21 | 450 |
| 10. Nov. 22 | Jean Philippe Kindler | 116 |
| 14. Nov. 22 | Der Trafikant - Schultheater | 127 |
| 16. Nov. 22 | Irish Folk Festival | 123 |
| 17. Nov. 22 | The Beatles - Erstatz vom 28.01.21 | 70 |
| 25. Nov. 22 | Kapelle Petra - Ersatz aus 2020 / 2021 | 633 |
| 3. Dez. 22 | Jürgen Becker - Ersatz vom 23.10.20/17.12.21 | 153 |
| 6. Dez. 22 | Mehr Nuppen, Koks, Erdbeeren - Ersatz vom 11.12.21 | 612 |
| 8. Dez. 23 | Das Pubertier | 121 |
| 16. Dez. 22 | Magellan Shanty Chor | 538 |
| 17. Dez. 22 | Schneewittchen | 315 |
| 21. Dez. 22 | Sia Korthaus - Ersatz vom 12.12.2021 | 72 |
| Gesamt | 44 | 11476 |
| | | |
| | | |
| | | |
| | | |
| | | |
| | | |

| Datum | Absagen und Terminverschiebungen | Aktueller Stand |
|---------------|---|------------------------|
| 21. Jan. 22 | Forever Queen - Ersatz vom 24.01.21 | Absage |
| 25. Jan. 22 | Zeiglers wunderbare Welt des Fußballs | NEU:15.03.23 |
| 26. Jan. 22 | Bülent Ceylan - Ersatz vom 22.11.2020 | NEU:26.04.23 |
| 13. Feb. 22 | Schlager Hitparade - Ersatz v 21.02.21 | Absage |
| 4. Mrz. 22 | Jürgen von der Lippe - Ersatz v. 15.10.2020/4.3.22 | Absage |
| 16. Mrz. 22 | Eckart von Hirschhausen - Ersatz vom 12.01.2021 | Absage |
| 19. Mrz. 22 | Frau Höpker - Ersatz vom 13.4.2021 | NEU: 11.08.2022 |
| 31. Mrz. 22 | Guido Cantz | NEU: 29.10.2022 |
| 3. Apr. 22 | Maxi Arland | Absage |
| 8. Apr. 22 | Tratsch im Treppenhaus | NEU:11.08.2022 |
| 21. Jun. 22 | Trio Mandili | Absage |
| 24. Nov. 22 | Phil Bates - ELO | NEU:23.04.2022 |
| 30. Nov. 22 | Show Whitney | NEU:13.04.2023 |
| Gesamt | 13 | |

| Vereins- / Firmenveranstaltungen / Vermietungen 2022 | | | |
|---|---------------|---------------------------------|-----------------------|
| Datum | Anzahl | Veranstaltungen | Mieter |
| Januar | | | |
| | 3x | Besprechung /Konferenzraum | Stadt Delbrück |
| | 3x | DEMAG | DEMAG |
| | 4x | VHS-Konferenz / Kurs | VHS-Vor Ort |
| Februar | | | |
| | 7x | Besprechung/Konferenzraum | Stadt Delbrück |
| | 3x | Rat/Ausschusssitzung | Stadt Delbrück |
| 03. Feb. | | JHV Feuerwehr | Feuerwehr Delbrück |
| 22. Feb. | | DJK-Vorstand | DJK |
| 23. Feb. | | Vor-Abi Prüfung | Gymnasium Delbrück |
| März | | | |
| | 9x | Besprechungen/Konferenzraum | Stadt Delbrück |
| | 4x | Fraktionssitzung CDU/PID | Stadt Delbrück |
| | 2x | Rat-/Ausschusssitzung | Stadt Delbrück |
| | 3x | DEMAG | DEMAG |
| | 4x | Vor-ABI / ABI Prüfung | Gymnasium Delbrück |
| 5. Mrz. | | 2. Kompanie - Versammlung | Schützenverein |
| 15. Mrz. | | Volksbund-Vortrag | Volksbund |
| 16. Mrz. | | Vortrag / Schulung | Stadtsparkasse |
| 18. Mrz. | | Mitgliederversammlung | Schützenverein |
| 21. Mrz. | | Feuerwehr Versammlung | Ordnungsamt Delbrück |
| April | | | |
| | 6x | Besprechungen / Konferenzraum | Stadt Delbrück |
| | 2x | Fraktionssitzung CDU / PID | Stadt Delbrück |
| 5. / 6. April | 2x | Erste Hilfe Schulung | Stadt Delbrück |
| 8. Apr. | | Elferrat | Karnevalsverein |
| 13. Apr. | | Caritas - Sitzung | Caritas |
| 26. Apr. | | Schulung | Kreis Paderborn |
| 26. Apr. | | DEMAG Vorstand | DEMAG |
| 27. Apr. | | ABI-Prüfung | Gymnasium Delbrück |
| 27. Apr. | | PV - Infoveranstaltung | Stadt Delbrück |
| Mai | | | |
| | 11x | Besprechungen / Konferenzraum | Stadt Delbrück |
| | 4x | Rat / Ausschusssitzungen | Stadt Delbrück |
| | 3x | Fraktionssitzungen: CDU/PID | Stadt Delbrück |
| | 3x | DEMAG | DEMAG |
| | 3x | ABI-Prüfung | Gymnasium Delbrück |
| | 3x | Zentrale Abschluss 10er Prüfung | Gesamtschule Delbrück |
| 2. Mai. | | Proben | Stadtkapelle |
| 8. Mai. | | Konzert | Stadtkapelle |
| 14. Mai. | | Ausbildungsmesse | Stadt Delbrück |
| 24. Mai. | | Aufsichtsratssitzung | DEBUS |
| Juni | | | |
| | 7x | Besprechungen / Konferenzraum | Stadt Delbrück |
| | 4x | Rat- / Ausschusssitzung | Stadt Delbrück |
| | 4x | Fraktionssitzungen | Stadt Delbrück |
| | 5x | Kulturrucksack Musik -Theater | Kreis Paderborn |

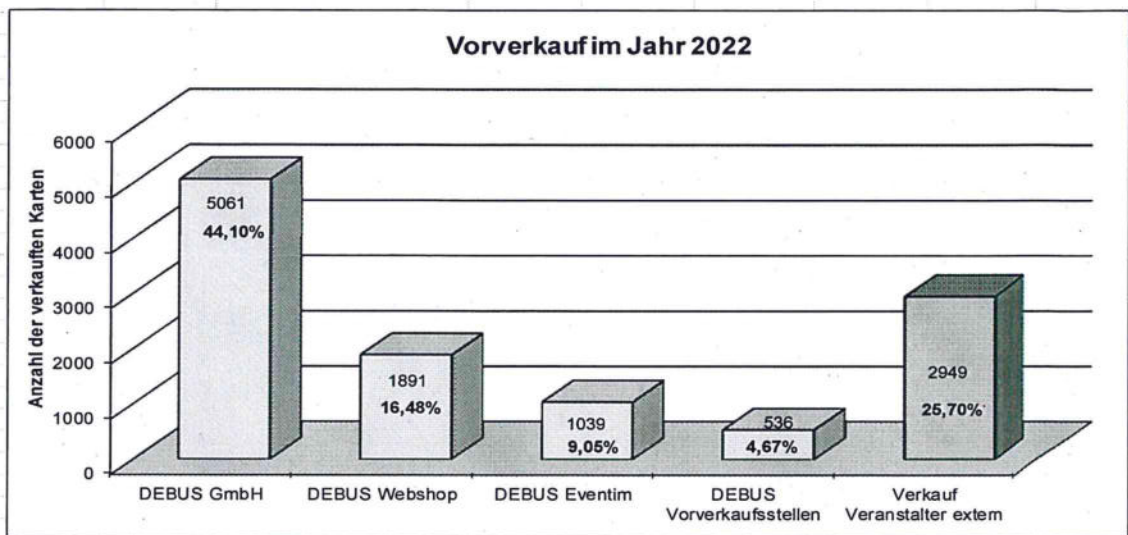
| | | | |
|------------------|---------------|---|------------------------------|
| 1. Jun. | | On Stage | Gesamtschule Delbrück |
| 9. Jun. | | Delegiertenversammlung | Handelsverband |
| 12. Jun. | 3x | Aufführung Ballettschule (2 Tage Probe) | Ballettschule |
| 13. Jun. | | VHS Beiratssitzung | VHS- vor Ort |
| 14. Jun. | | VB-Vertreterversammlung | VB Delbrück-Hövelhof |
| Datum | Anzahl | Veranstaltungen | Mieter |
| 15. Jun. | | Aufsichtsrat- und Gesellschaftervers. | DEBUS |
| 17. Jun. | | Zeugnisvergabe Gesamtschule | GS Delbrück |
| 18. Jun. | | Abi-Feier Verl | Gymnasium Verl |
| 21. Jun. | | Preisverleihung Stadtradeln | Stadt Delbrück |
| 21. Jun. | | DEMAG Vorstandssitzung | DEMAG |
| 23. Jun. | | Zeugnisvergabe Gymnasium | Gymnasium Delbrück |
| 24. Jun. | | Abi-Feier Delbrück | Gymnasium Delbrück |
| 29. Jun. | | JHV DEMAG | DEMAG |
| Juli | | | |
| 12. Jul | | A 1 Prüfung Stadt | Stadt Delbrück |
| 14. Jul | | Besprechungen / Konferenzraum | Stadt Delbrück |
| August | | | |
| | 4x | Besprechungen / Konferenzraum | Stadt Delbrück |
| | 1x | Rat-/Ausschusssitzung | Stadt Delbrück |
| | 6x | Fraktionssitzungen CDU/FDP/PID | Stadt Delbrück |
| 10. Aug | | Einschulung Gesamtschule | Gesamtschule Delbrück |
| 16. Aug | | Vorstandssitzung | Karnevalsverein |
| 17. Aug | | Workshop | Stadt Bauamt |
| September | | | |
| | 5x | Rat-/ Ausschusssitzung | Stadt Delbrück |
| | 6x | Fraktionssitzungen: CDU / PID | Stadt Delbrück |
| | 7x | Besprechungen / Konferenzraum | Stadt Delbrück |
| 14. Sept. | | Delbrücker Unternehmertag | Delbrücker Unternehmergruppe |
| 27. Sep. | | Aufsichtsrat- und Gesellschaftervers. | DEBUS |
| 29. Sep. | | Schulleiterkonferenz | Stadt Delbrück |
| Oktober | | | |
| | 5x | Besprechungen / Konferenzraum | Stadt Delbrück |
| | 4x | Rat- / Ausschusssitzungen | Stadt Delbrück |
| | 4x | Fraktionssitzungen CDU/PID/Grüne | Stadt Delbrück |
| 20. Okt. | | DEMAG-Vorstand | DEMAG |
| 21. Okt. | | Generalversammlung Karneval | Karnevalsverein |
| 29. Okt. | | VHS- Tagespflege | VHS-vor Ort |
| 29. Okt. | | Schützenverein - Einkehrtag | Schützenverein |
| 30. Okt. | | Schützenverein - Senioren | Schützenverein |
| November | | | |
| | 1x | Rat-/Ausschüsse | Stadt Delbrück |
| | 4x | Fraktionssitzungen CDU/PID | Stadt Delbrück |
| | 8x | Besprechungen / Konferenzraum | Stadt Delbrück |
| 05./06.Nov. | 2x | Herbstfest / Schöninger Holztage | DEMAG |
| 11. Nov. | | Narrentreffen Karneval | Karnevalsverein |
| 12. Nov. | | Karneval / Stadtverband | Karnevalsverein |
| 18. Nov. | | Stadtkapelle / Probe | Stadtkapelle |

| | | | |
|----------|--|-------------------------------|--------------------|
| 19. Nov. | | Stadtkapelle / Konzert | Stadtkapelle |
| 22. Nov. | | Info-Abend-Gymnasium | Gymnasium Delbrück |
| 22. Nov. | | Elferrat | Karnevalsverein |
| 23. Nov. | | VHS-Vortrag - Lost Places | VHS-vor Ort |
| 28. Nov. | | Stadthallen-Bauverein Sitzung | |
| 29. Nov. | | Karneval-Wagenbau | Karnevalsverein |
| 29. Nov. | | VHS-Beiratssitzung | VHS-vor Ort |
| 30. Nov. | | DEMAG-Adventstreffen | DEMAG |

| Datum | Anzahl | Veranstaltungen | Mieter |
|---------------------------------|--------|---------------------------------|----------------------------|
| Dezember | 5x | Fraktionssitzungen: CDU/SPD/PID | Stadt Delbrück |
| | 5x | Besprechungen / Konferenzraum | Stadt Delbrück |
| | 5x | Rat-/Ausschüsse | Stadt Delbrück |
| 2. Dez. | | Rock im Foyer | Musikfreunde Delbrück |
| 5. Dez. | | Feuerwehr-Weihnachtsfeier | Feuerwehr |
| 7. Dez. | | VHS-Lesung - Jakobsweg | VHS-vor Ort |
| 11. Dez. | | Flohmarkt | Hans-Hermann Kleinhelftwes |
| 12. Dez. | | DEMAG-Treffen | DEMAG |
| 13. Dez. | | Schornsteinfeger-Empfang | Stadt Delbrück |
| Vermietungen (in Tagen): | | | 232 |

| Regelmäßige Vermietungen | | | |
|---|--------|---|-------------------------------|
| Zeitraum | Anzahl | Veranstaltungen | Mieter |
| Jan - Dez 22 | 24 | VHS-Termine | VHS vor Ort |
| Mai - Sep 22 | 6 | Hochzeiten | Diverse |
| Feb / Mai 22 | 6 | Seminar 15.02.-17.02./03.05.-05.05.2022 Ausfall 23.-25.08.22 | Unfallkasse NRW |
| Jan-Dez 22 | 336 | Test-und Impftermine | Jörg Stratmann |
| Vermietungen GESAMT (in Tagen) inkl. regelmäßige VA: | | | 268 (ohne Testzentrum) |

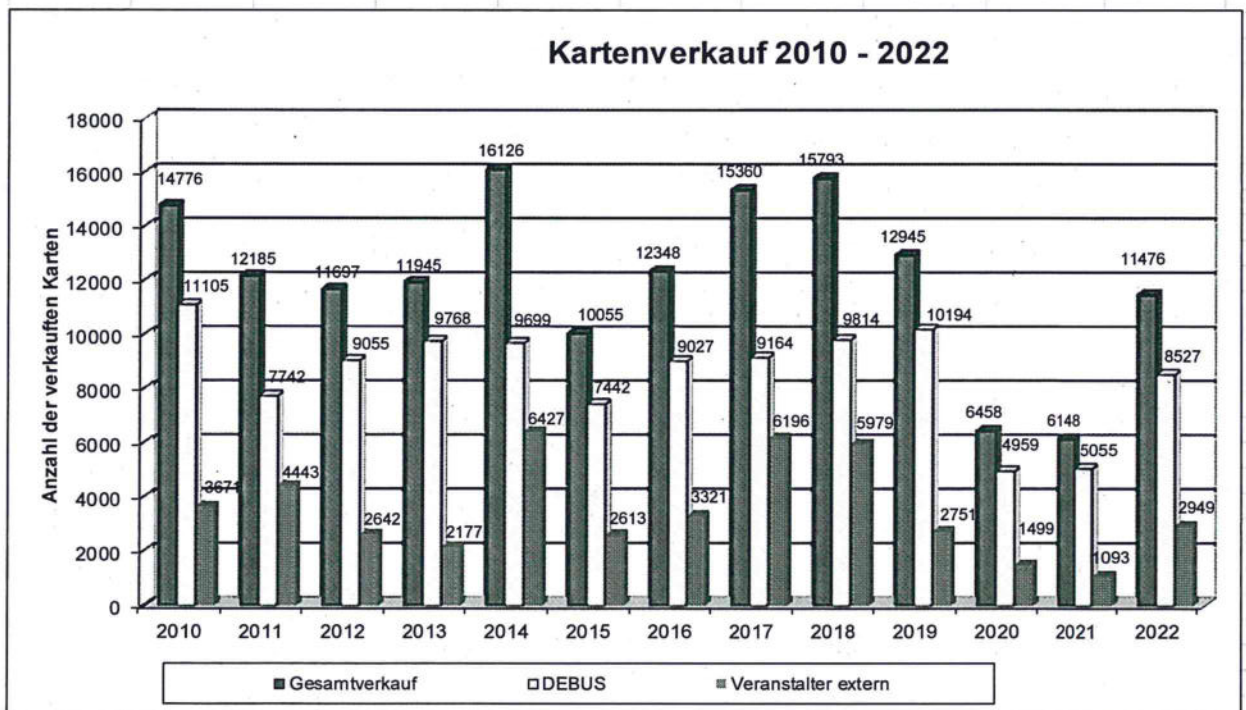
| Corona bedingte Absagen | | | |
|--|--------|---------------------|-----------------|
| Zeitraum | Anzahl | Veranstaltungen | Mieter |
| 19. Feb. | 1 | Prinzenproklamation | Karnevalsverein |
| 26. Feb. | 1 | Hauptkappensitzung | Karnevalsverein |
| 24. Feb. | 1 | Weiberfastnacht | Karnevalsverein |
| 21. Feb. | 1 | Frauenkarneval | Karnevalsverein |
| 20. Feb. | 1 | Seniorenkarneval | Karnevalsverein |
| 27. Feb. | 1 | Kinderkarneval | Karnevalsverein |
| 28. Feb. | 1 | Rosenmontag | Karnevalsverein |
| Abgesagte Vermietungen in Tagen | | | 7 |



| | Anzahl | Prozentsatz | Entwicklung zum Vorjahr | Vorjahr % |
|-----------------------------|--------------|-------------|-------------------------|------------|
| DEBUS GmbH | 5061 | 44,10% | 3,40% | 36,70% |
| DEBUS Webshop | 1891 | 16,48% | -4,02% | 20,50% |
| DEBUS Eventim | 1039 | 9,05% | -9,45% | 18,50% |
| DEBUS Vorverkaufsstellen | 536 | 4,67% | -1,83% | 6,50% |
| Verkauf Veranstalter extern | 2949 | 25,70% | 7,90% | 17,80% |
| Gesamt | 11476 | 100% | | 100 |

25,697107

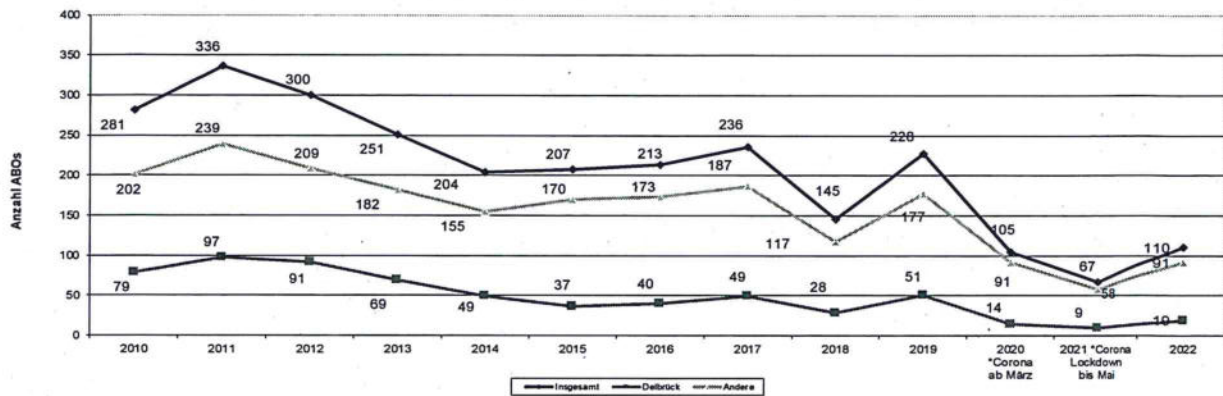
Quelle: Statistiken/ Kultur Kartenverkauf_nachVVKStellen



Anzahl der ABO-Kunde_i = WENN(ODER(G5>=1;H5>=1);G5+H5;0)

| | 2004 | 2005 | 2006 | 2007 | 2008 | 2009 | 2010 | 2011 | 2012 | 2013 | 2014 | 2015 | 2016 | 2017 | 2018 | 2019 | 2020 *Corona ab März | 2021 *Corona Lockdown bis Mai | 2022 |
|-----------|------|------|------|------|------|------|------|------|------|------|------|------|------|------|------|------|----------------------------|--|------|
| Insgesamt | 139 | 155 | 266 | 251 | 308 | 372 | 281 | 336 | 300 | 251 | 204 | 207 | 213 | 236 | 145 | 228 | 105 | 67 | 110 |
| Delbrück | 43 | 55 | 71 | 36 | 88 | 94 | 79 | 97 | 91 | 69 | 49 | 37 | 40 | 49 | 28 | 51 | 14 | 9 | 19 |
| Andere | 96 | 100 | 195 | 215 | 220 | 278 | 202 | 239 | 209 | 182 | 155 | 170 | 173 | 187 | 117 | 177 | 91 | 58 | 91 |

Abokunden (Verkaufte Abos im Jahr)

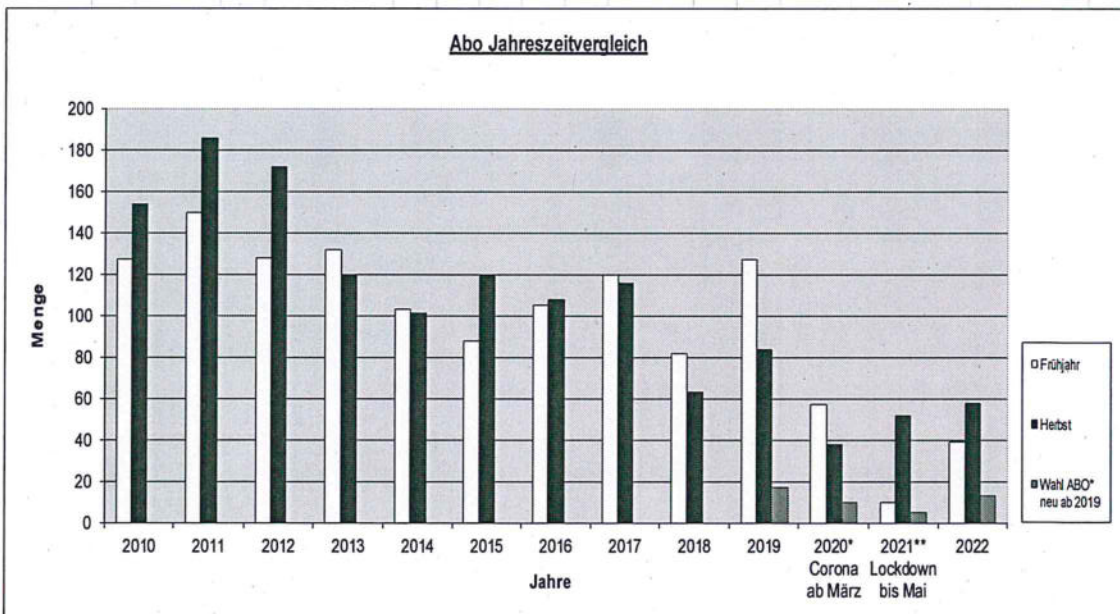


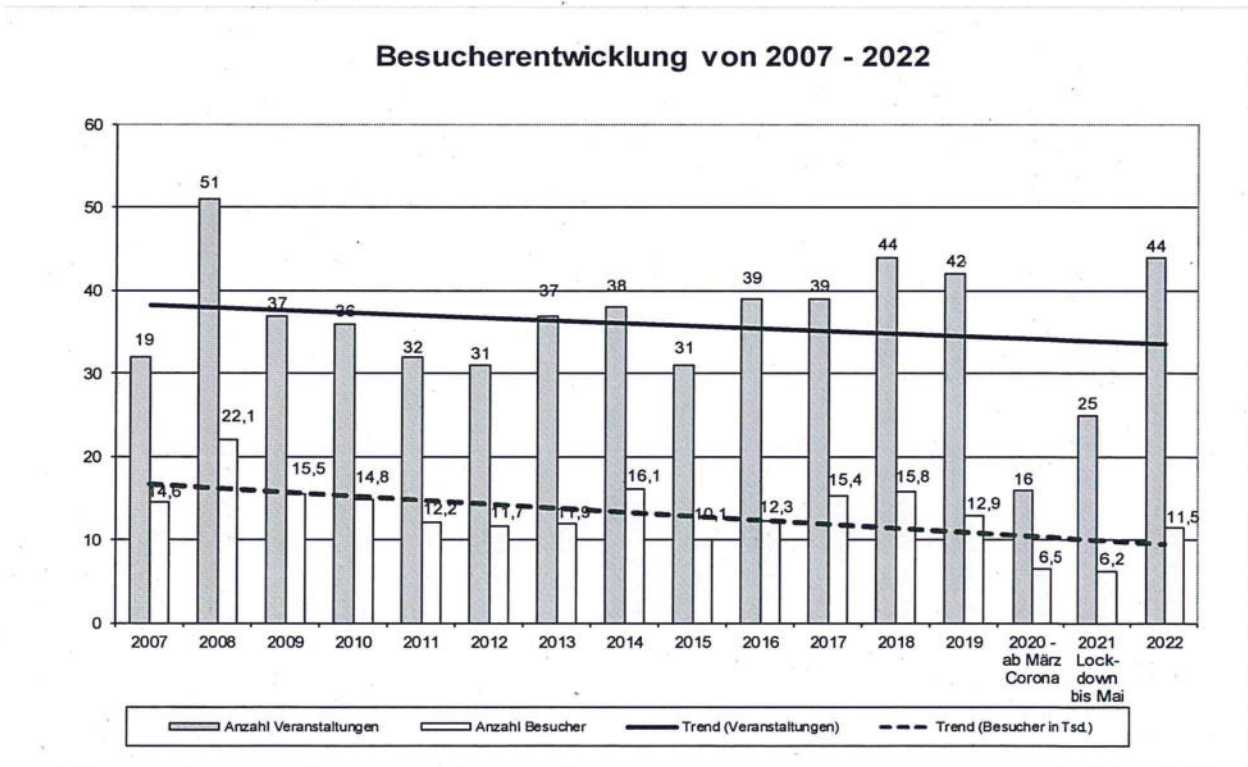
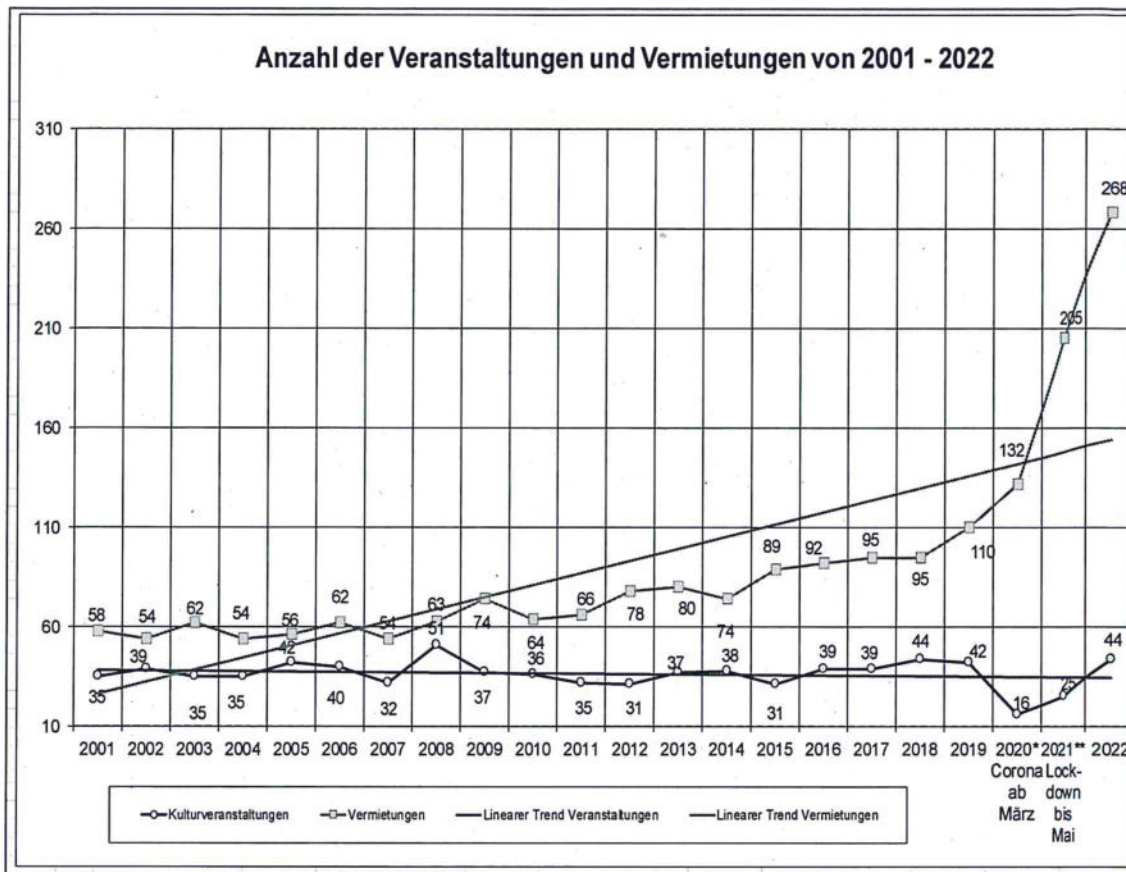
2019 ABO Kunden / Wahl-ABO Kunden dazu addiert

Jahresvergleich Frühjahr / Herbst

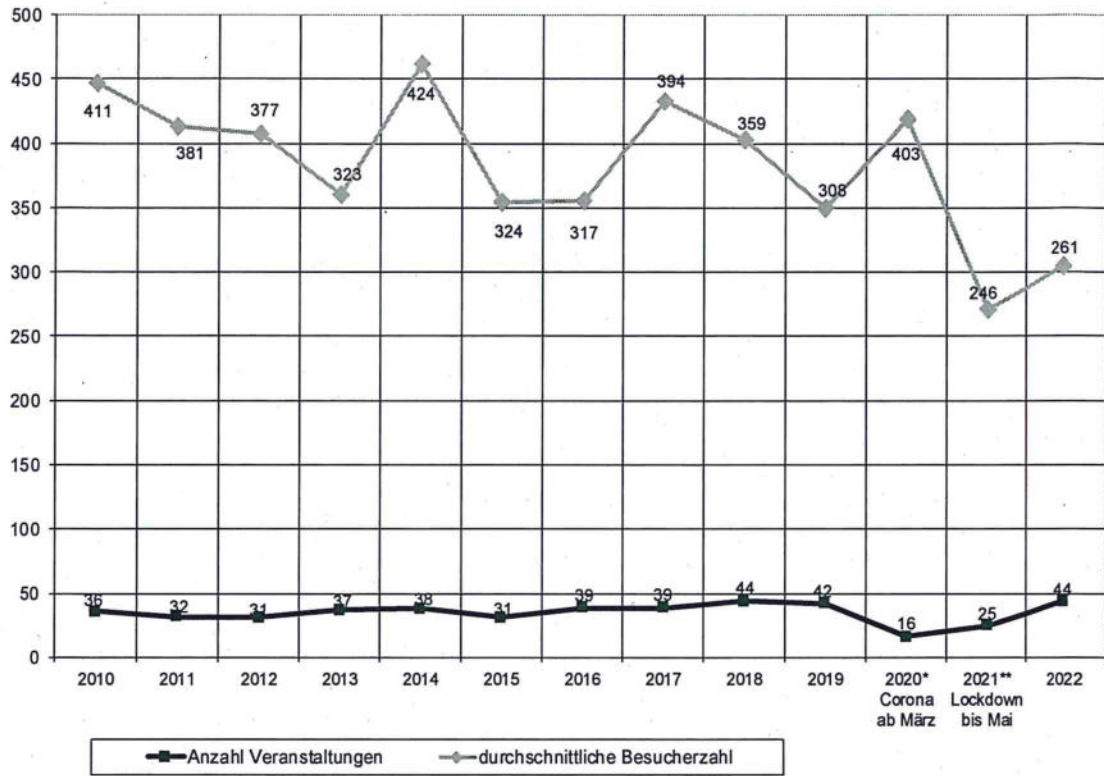
| | 2004 | 2005 | 2006 | 2007 | 2008 | 2009 | 2010 | 2011 | 2012 | 2013 | 2014 | 2015 | 2016 | 2017 | 2018 | 2019 | 2020* Corona ab März | 2021** Lockdown bis Mai | 2022 |
|--------------------------|------|------|------|------|------|------|------|------|------|------|------|------|------|------|------|------|----------------------------|----------------------------|------|
| Frühjahr | | 51 | 131 | 130 | 179 | 205 | 127 | 150 | 128 | 132 | 103 | 88 | 105 | 120 | 82 | 127 | 57 | 10 | 39 |
| Herbst | 139 | 104 | 135 | 121 | 129 | 167 | 154 | 186 | 172 | 119 | 101 | 119 | 108 | 116 | 63 | 84 | 38 | 52 | 58 |
| Wahl ABO* neu ab 2019 | | | | | | | | | | | | | | | | 17 | 10 | 5 | 13 |

Abo Jahreszeitvergleich





Durchschnittliche Besucherzahl je Veranstaltung von 2010 - 2022



Werbekosten 2010 - 2022

