

Verwaltungsbericht

DELBRÜCK
2020



I n h a l t s v e r z e i c h n i s

	Seite		Seite
FB I – Zentrale Dienste		FB V – Soziales	
Ortsrechtliche Bestimmungen	6	Asylbewerberangelegenheiten	75
Allgemeine Verwaltung	7	Herkunftsländer	78
Personalwesen	10	Sonstige soziale Leistungen	79
Liegenschaften	13	Vertriebenenangelegenheiten	79
Wahlen	15	Rentenangelegenheiten	80
Digitalisierung	18	Wohngeld	82
		Wohnungsaufsicht	83
FB II – Finanzen		Bericht des Bereichs Integration	84
Haushaltswirtschaft	22	Stadtverbands für Heimatpflege	85
Stadtkasse	26	FB VI – Bauen und Planen / FB VII Tiefbau	
Wasserwerk	30	Städtischer Hochbau	88
Steuerwesen	32	Stadtplanung / Bauleitplanung	92
		Straßen- und Brückenbau	95
FB III – Bürgerdienste		Straßenbeleuchtung	99
Feuerschutz	36	Beiträge	102
Straßenverkehrsangelegenheiten	38	Städtische Kanalisation	102
Katharinenmarkt (ausgefallen)		Wasserversorgung	104
Allgemeine Ordnungsangelegenheiten	40	Straßenreinigung	105
Gewerbeangelegenheiten	41	Strom-, Gas- und Ölverbrauch/-kosten	106
Abfallentsorgung	43	Bestandsübersicht Fuhrpark	107
Bürgerbüro	45	Straßenbau	110
Standesamt	52	Grünanlagen	110
		Friedhofswesen	111
FB IV – Bildung/Sport/Kultur		Bauordnung	112
Allgemeines	56	Öffentlichkeitsarbeit / Marketing /	
Schulen	57	Wirtschaftsförderung	114
Sportstättenanlagen	62	Gleichstellungs- und	
Zuwendungen an Vereine und Schulen	64	Familienbeauftragte	120
Sport- und Freizeit	65	Delbrücker Betriebsführungs- und	
Jugendtreff	65	Stadthallengesellschaft mbH	126
Hallenbad	66		
Kindertageseinrichtungen	66		
FB V – Soziales			
Sozialhilfe	72		
Bildungs- und Teilhabepaket	75		
Asylbewerberleistungsgesetz	75		

FB I - ZENTRALE DIENSTE

	Seite
Ortsrechtliche Bestimmungen	6
Allgemeine Verwaltung	7
Personalwesen	10
Liegenschaftswesen	13
Wahlen	15
Digitalisierung	18

RAT

Neugefasste / geänderte ortsrechtliche Bestimmungen 2020	
Bezeichnung	zuständiger Fachbereich
Hauptsatzung der Stadt Delbrück	I
Geschäftsordnung der Stadt Delbrück	
Ehrenordnung der Stadt Delbrück	I
Betriebssatzung für die Senioreneinrichtungen der Stadt Delbrück	II
Satzung über die Errichtung und Unterhaltung von Obdachlosenunterkünften in der Stadt Delbrück	III
Satzung über die Erhebung von Gebühren bei Märkten in der Stadt Delbrück	III
Satzung über die Erhebung von Kostenersatz und Entgelten in der Stadt Delbrück bei Einsätzen der Feuerwehr	III
Verordnung über das Offenhalten von Verkaufsstellen an Sonn- und Feiertagen in der Stadt Delbrück	III
Satzung über die Erhebung von Elternbeiträgen für die Teilnahme von Kindern an der „Offenen Ganztagschule im Primarbereich (OGS)“, der „Schule von acht bis eins“ und „Dreizehn Plus“ in der Primarstufe der Schulen der Stadt Delbrück	IV
Betriebssatzung für das Abwasserwerk Delbrück	VII
Betriebssatzung für die Stadtbetriebe Delbrück	VII
Beitrags- und Gebührensatzung zur Entwässerungssatzung der Stadt Delbrück	VII
Beitrags- und Gebührensatzung zur Wasserversorgungssatzung der Stadt Delbrück	VII

ALLGEMEINE VERWALTUNG

Entwicklung der Arbeitslosigkeit / Sozialversicherungspflichtige Beschäftigung

Arbeitslose			
Stichtag	Delbrück	Quote Delbrück	Quote NRW (Jahresdurchschnitt)
30.06.2020	830	4,5 %	7,5 %
30.06.2019	604	3,2 %	6,5 %
30.06.2018	660	3,7 %	6,8 %
30.06.2017	744	4,1 %	7,4 %
30.06.2016	722	4,0 %	7,7 %
30.06.2015	697	3,9 %	8,0 %
30.06.2014	772	4,4 %	8,2 %
30.06.2013	676	4,0 %	8,3 %
30.06.2012	591	3,5 %	8,1 %
30.06.2011	616	3,7 %	8,1 %
30.06.2010	736	4,5 %	8,7 %
30.06.2009	788	4,8 %	8,9 %
30.06.2008	716	4,6 %	8,4 %
30.06.2007	923	5,8 %	9,5 %
30.06.2006	1.163	7,5 %	11,1 %
30.06.2005	1.205	7,8 %	12,0 %
30.06.2004	1.030	6,7 %	10,2 %
30.06.2003	950	6,2 %	10,0 %
30.06.2002	881	5,8 %	9,2 %
30.06.2001	836	5,6 %	8,8 %
30.06.2000	781	6,1 %	9,2 %
30.06.1999	779	6,5 %	9,8 %
30.06.1998	841	7,3 %	10,3 %

Sozialversicherungspflichtig Beschäftigte		
Stichtag	Delbrück	Veränderung gegenüber Vorjahr
30.06.2020	9.038	-0,4 %
30.06.2019	9.077	6,6 %
30.06.2018	8.515	2,9 %
30.06.2017	8.278	-0,4 %
30.06.2016	8.314	0,6 %
30.06.2015	8.267	2,6 %
30.06.2014	8.058	2,4 %
30.06.2013	7.869	2,4 %
30.06.2012	7.681	1,4 %
30.06.2011	7.574	3,5 %
30.06.2010	7.321	1,5 %
30.06.2009	7.211	-0,8 %
30.06.2008	7.268	0,1 %
30.06.2007	7.264	4,2 %
30.06.2006	6.970	2,8 %
30.06.2005	6.782	-4,4 %
30.06.2004	7.094	-2,3 %
30.06.2003	7.258	-1,1 %
30.06.2002	7.337	-0,4 %
30.06.2001	7.363	-0,6 %
30.06.2000	7.405	0,4 %
30.06.1999	7.376	1,4 %
30.06.1998	7.276	2,7 %
30.06.1997	7.087	-0,6 %

Portokosten der Stadtverwaltung	
Jahr	€
2020	51.429,34 *)
2019	51.358,00 *)
2018	46.018,00
2017	73.531,00 *)
2016	48.720,00
2015	45.533,00

*) einschließlich Portokosten für die Wahlen

Bestandsübersicht der Dienstfahrzeuge				
Fahrzeug	Kennzeichen	Erstzulassung	Einsatzstelle	Leistungsstand 31.12.2020
Opel Corsa	PB-D 2013	08/16	FB IV/V	35.413
Opel Meriva	PB-D 2015	08/15	FB II	45.176
Skoda Fabia	PB-D 2010	10/15	FB VI/VII	27.341
Audi A4 Avant	PB-D 2009	08/18	FB VI/VII	11.276
Fiat Punto	PB 2869	02/06	FB I	146.513
Hyundai IONIQ E	PB-DE 550E	10/18	FB VI/VII	13.186
Audi A6	PB-D 9960	11/19	BM	12.456

Versicherungsbeiträge							
Jahr	Allgem. Haftpflicht	Gebäude einschl. Inventar	Kfz-Haftpflicht und -kasko	Unfall	davon Schüler	Eigenschaden	Gesamt
	€						
2020	79.862	91.809	39.821	356.477	198.470	12.585	580.554
2019	79.862	88.845	38.705	367.340	214.630	12.585	587.337
2018	78.290	83.421	36.895	358.427	210.636	12.585	569.618
2017	76.402	74.838	37.043	348.734	206.436	12.442	549.459
2016	89.885	72.645	33.763	353.493	210.415	12.422	562.208
2015	88.928	67.969	33.828	335.856	201.966	8.788	535.369

PERSONALWESEN

Personalstand						
Aufstellung der Beschäftigtenzahlen einschließlich Eigenbetriebe und Zeitarbeitsverträge, jedoch ohne Auszubildende						
	2020	2019	2018	2017	2016	2015
Vollbeschäftigte						
Beamte	13	14	15	15	15	15
männlich	9	9	11	13	11	12
weiblich	4	5	4	2	4	3
Tariflich Beschäftigte	191	186	183	178	182	175
männlich	67	65	78	71	69	63
weiblich	124	121	105	107	113	112
Summe	204	200	198	193	197	190
Teilzeitbeschäftigte						
Beamte	6	6	5	3	3	3
männlich	1	1	0	0	0	0
weiblich	5	5	5	3	3	3
Tariflich Beschäftigte	211	198	170	165	160	151
männlich	11	9	8	5	4	3
weiblich	200	189	162	160	156	148
Summe	217	204	175	168	163	154
Gesamtzahl der Beschäftigten	421	404	373	361	360	344
männlich	88	84	97	89	84	78
weiblich	333	320	276	272	276	266

Schwerbehinderte Mitarbeiter			
Jahr	Pflichtarbeitsplätze	unbesetzte Pflichtarbeitsplätze	Ausgleichsabgabe €
2020	216	73	9.125
2019	205	66	8.250
2018	192	76	9.500
2017	181	58	7.250
2016	175	41	5.125
2015	173	58	6.670

Beurlaubte Mitarbeiter*innen						
	2020	2019	2018	2017	2016	2015
Verwaltung	1	1	2	2	2	2
Hallenbad	1	0	0	0	0	0
Kindertages- einrichtungen	17	19	23	23	27	18
Schulsozial- arbeit	1	0	1	0	0	0

Mitarbeiter in Altersteilzeitarbeitsverhältnissen						
	2020	2019	2018	2017	2016	2015
männlich	4	4	3	1	1	3
weiblich	4	4	1	1	5	4
insgesamt	8	8	4	2	6	7

Entwicklung des Personalbestandes der Verwaltung im Verhältnis zur Einwohnerzahl				
Jahr	Mitarbeiter in der Verwaltung	Einwohner Stand 31.12. d.J.	Einwohner / Verw.-Bedienstete	Verw.-Bedienstete / 1.000 Einwohner
2020	77	31.814	413	2,42
2019	71	31.759	447	2,24
2018	70	31.732	453	2,21
2017	68	31.715	466	2,14
2016	67	31.681	473	2,11
2015	64	31.667	495	2,02
2014	58	30.847	532	1,88
2013	59	30.419	516	1,94
2012	61	30.122	494	2,03
2011	61	30.032	492	2,03
2010	59	30.030	509	1,96
2009	58	30.044	518	1,93
2008	57	30.020	527	1,90
2007	54	30.086	557	1,79

Auszubildende						
	2020	2019	2018	2017	2016	2015
Verwaltungsfachangestellte	1	2	2	2	1	1
männlich	0	0	0	0	1	1
weiblich	1	2	2	2	0	0
Gärtner	0	0	0	0	0	1
männlich	0	0	0	0	0	1
weiblich	0	0	0	0	0	0
Fachangestellte für Bäderbetriebe	0	0	0	0	0	1
männlich	0	0	0	0	0	1
weiblich	0	0	0	0	0	0
Erzieher/innen (Anerkennungsjahr)	4	3	2	2	0	7
männlich	0	1	0	0	0	0
weiblich	4	2	2	2	0	7
Erzieher/innen (praxisintegr. Ausbildung)	7	5	7	6	9	7
männlich	0	1	1	1	1	1
weiblich	7	4	6	5	8	6
Vorpraktikanten	3	7	9	7	2	10
männlich	0	1	1	0	0	0
weiblich	3	6	8	7	2	10
Summe	15	17	20	17	12	27
männlich	0	3	2	1	2	4
weiblich	15	17	20	11	2	17

LIEGENSCHAFTSWESEN

Grundstückswesen						
Von der Stadt veräußerte Wohnbaugrundstücke						
	2020	2019	2018	2017	2016	2015
Anreppen	12	0	0	0	5	0
Bentfeld	0	0	1	16	0	0
Boke	0	11	0	0	0	0
Delbrück	0	1	0	0	0	0
Hagen	0	0	0	1	22	0
Lippling	0	0	0	0	0	0
Ostenland	16	0	0	0	0	0
Schöning	1	0	10	10	5	0
Steinhorst	0	13	0	0	0	0
Westenholz	0	12	0	0	0	11
Gesamt	29	37	11	27	32	11

Vorhandene Baulandflächen für die Wohnbebauung	
31.12.2020	162.250 m ²
31.12.2019	165.523 m ² *)
31.12.2018	156.820 m ² *)
31.12.2017	154.602 m ² *)
31.12.2016	127.676 m ² *)
31.12.2015	104.179 m ² *)

*) einschl. notarieller Angebote

Beurkundete notarielle Grundstücksverträge	
2020	66
2019	75
2018	48
2017	43
2016	70
2015	44

Gewerbe- und Industrieflächen im Eigentum der Stadt Delbrück am 31.12.2020		
Hövelhofer Straße	6.579	m ²
Ostenländer Straße	11.345	m ²
Westernwiesen	4.425	m ²
Insgesamt	22.349	m²

Veräußerte Gewerbeflächen		
Hövelhofer Str.	5.354	m ²
Insgesamt	5.354	m²

Bewirtschaftete und verpachtete Objekte	
Bewirtschaftete Forstfläche im Forstjahr 2020	28,53
Verpachtete landwirtschaftl. Nutzfläche im Pachtjahr 2019/20	22,29
Bewirtschaftete Mietwohnungen (Ohne Obdachlosen- und Flüchtlingsunterkünfte)	7

WAHLEN

Bürgermeisterwahl am 13.09.2020		
Gesamtergebnis		
Wahlberechtigte	25.490	
Wähler/innen	13.913	54,58 %
gültige Stimmen	13.603	97,77 %
ungültige Stimmen	310	2,23 %
Sascha Bendix, FDP	1.329	9,77 %
Werner Peitz, Einzelbewerber	11.682	85,88 %
Willibald Haase, SGD	592	4,35 %

Gewählt: Werner Peitz (Einzelbewerber)

Wahl zum Rat der Stadt Delbrück am 13.09.2020			
	absolut	Prozent	Sitzverteilung
Wahlberechtigte	25.490		
Wähler/innen	13.926	54,63 %	
gültige Stimmen	13.701	98,38 %	
ungültige Stimmen	225	1,62 %	
CDU	8.239	60,13 %	23
SPD	1.156	8,44 %	3
FDP	852	6,22 %	2
GRÜNE	1.321	9,64 %	4
DIE LINKE	317	2,31 %	1
PID	1.479	10,79 %	4
SGD	337	2,46 %	1

Die SPD und die LINKE haben sich zur "Fraktionsgemeinschaft SPD und Linke" zusammengeschlossen.

Zwei Ratsmitglieder, die über die Reserveliste der GRÜNEN in den Stadtrat gewählt wurden, bildeten die Ratsfraktion "Delbrücker Unabhängige" (DU).

Dadurch besteht der Stadtrat aus folgenden Fraktionen:

Fraktion	Sitze
CDU	23
SPD/LINKE	4
FDP	2
GRÜNE	2
PID	4
DU	2

RAT		
BÜRGERMEISTER		
	Peitz	Werner
1. STELLVERTRETENDE BÜRGERMEISTERIN		
CDU	Papenheinrich	Anita
2. STELLVERTRETENDE BÜRGERMEISTERIN		
CDU	Schormann	Ursula
3. STELLVERTRETENDE BÜRGERMEISTERIN		
PID	Michaelis	Brigitte
RATSMITGLIEDER		
CDU	Dag	Ilhan
CDU	Franz	Markus
CDU	Freise	Dirk
CDU	Grothoff-Wessels	Bernhard
CDU	Hansjürgens	Udo
CDU	Hansmeier	Reinhold
CDU	Ilskens	Marco
CDU	Kettelgerdes	Heike
CDU	Klabes	Otto
CDU	Koch	Christiane
CDU	Korsmeier	Harald
CDU	Lindhauer	Johannes
CDU	Lübbbers	Heiner
CDU	Maduch	Fabian
CDU	Michna-Sundermeier	Thomas
CDU	Petermeier	Elmar
CDU	Sandbothe	Meinolf
CDU	Scheller	Cornelia
CDU	Schulte	Julian
CDU	Westerhorstmann	Josef
CDU	Wolke	Meinolf
PID	Hansel	Andreas
PID	Skirde	Friedo
PID	Skirde	Michael
SPD / LINKE	Block	Silke
SPD / LINKE	Butov	Rebekka
SPD / LINKE	Büdeker	Sven
SPD / LINKE	Drake	Frank
FDP	Bendix	Sascha
FDP	Özmen	Roze
GRÜNE	Borghans	Stephan
GRÜNE	Kohlsch	Oliver
DU	Konuk	Andreas
DU	Lange	Marion
SGD	Haase	Willibald

Ausgeschiedene Ratsmitglieder Oktober 2020

CDU			
Name	Vorname	Ratsmitglied von - bis	Bemerkungen
Hänsel	Ullrich	10/04 - 10/20	
Hellvoigt	Jürgen	02/12 - 10/20	
Hollenhorst	Christian	06/14 - 10/20	
Hüllmann	Hubertus	06/14 - 10/20	
Hüllmann	Martin	10/09 - 10/20	
Knapp	Stefan	10/09 - 10/20	
Noje	Ludolf	06/14 - 10/20	
Ragert	Carsten	06/14 - 10/20	
Respondek	Josef	10/04 - 10/20	
Sagemüller	Ingo	10/99 - 10/20	
Sasse	Hans-Theo	10/94 - 10/09 06/14 - 10/20	ab 2015 fraktionslos
Werner	Daniel	06/14 - 10/20	
Wieners	Johannes	06/14 - 10/20	

SPD			
Name	Vorname	Ratsmitglied von- bis	Bemerkungen
Kückmann	Marion	06/14 - 10/20	

GRÜNE			
Name	Vorname	Ratsmitglied	Bemerkungen
		von- bis	
Köllner	Manfred	10/09 - 10/20	Wechsel von Gabi
Mathias	Paula	10/09 - 10/20	Wechsel von Gabi

SGD			
Name	Vorname	Ratsmitglied von- bis	Bemerkungen
Wiechers	Alexander	01/16 - 10/20	

In der konstituierenden Ratssitzung am 05.11.2020 wurden zu stellvertretenden Bürgermeistern gewählt:

1. Anita Papenheinrich, CDU
2. Ursula Schormann, CDU
3. Brigitte Michaelis, PID

Fraktionsvorsitzende sind nach der Neuwahl des Rates:

CDU: Reinhold Hansmeier
 PID: Brigitte Michaelis
 SPD/LINKE: Frank Drake
 FDP: Roze Özmen
 GRÜNE: Oliver Kohlsch
 DU: Andreas Konuk

DIGITALISIERUNG

ALLGEMEINES

Seit September 2018 gibt es bei der Stadt Delbrück die Stabsstelle Digitalisierung.

Aufgaben der Digitalisierungsbeauftragten sind z.B.:

Projektleitung und –steuerung Digitalisierung

- Initiierung, Ausarbeitung, Steuerung und Bündelung von Stadtentwicklungsansätzen im Bereich Digitalisierung (E-Government)
- Verantwortliche Mitarbeit im Projektbüro „Digitale Modellregion OWL“
- Akquise und Management von Fördermitteln und Förderprojekten auf allen Ebenen
- Durchführung von Modellprojekten
- Beratung der Verwaltungsleitung, Fachbereichen und Beschäftigten
- Initiierung und Pflege von strategischen Partnerschaften aus der freien Wirtschaft
- Teilnahme an Arbeitskreisen, Projekt- und Gremiensitzungen

Einführung und Betreuung Dokumentenmanagementsystem (DMS)

- Erarbeitung digitaler Aktenplan
- Projektleitung Einführung DMS
- Betreuung DMS und Ansprechpartner (intern/extern)

Delbrück Digital

Seit der Neugestaltung der städtischen Homepage im Herbst 2019 gibt es die Rubrik „Delbrück Digital“, unter der über die Digitalisierungsthemen und –projekte der Stadtverwaltung informiert wird. In dem Bestreben, die fortschreitende Digitalisierung Delbrücks weiter sichtbar zu machen, wurde im Jahr 2020 ein Delbrück Digital Logo entwickelt, welches im Rahmen von Digitalisierungsprojekten für die Öffentlichkeitsarbeit genutzt werden kann.

DIGITALE MODELLREGION OWL

Die Stadt Delbrück bildet zusammen mit dem Kreis Paderborn, den Städten Paderborn und Bielefeld sowie der Bezirksregierung Detmold die Digitale Modellregion OWL, die – neben vier weiteren Modellregionen - im Rahmen des Förderprogramms „Digitale Modellregionen NRW“ durch das Ministerium für Wirtschaft, Innovation, Digitalisierung und Energie des Landes NRW (MWIDE) ins Leben gerufen wurde. Ziel ist es, die Digitalisierung sowohl im Bereich Digitale Stadtentwicklung, als auch im E-Government-Bereich voranzutreiben. Noch bis Ende 2021 werden die Modellregionen vom MWIDE dafür mit Fördergeldern unterstützt.

Die Stadt Delbrück hat im Rahmen dieses Förderprogramms bereits im Juli 2018 einen ersten Förderantrag für das Delbrücker Projekt „LoRaWAN - Erstellung eines Konzepts zum Aufbau und Betrieb eines funkbasierten IoT-Netzes im Rahmen der Digitalisierung der Stadt Delbrück“ gestellt. Im Jahr 2019 hat die Stadt dieses Pilotprojekt erfolgreich abgeschlossen und im Anschluss einen weiteren Förderantrag für das Folgeprojekt „LoRaWAN 2.0 - Ausbau des IoT-Netzes (Internet of Things) in der Stadt Delbrück und flächendeckende Implementierung der im Pilotprojekt erfolgreich erprobten Anwendungsfälle entsprechend der Konzeptionierung“ gestellt. Dieser wurde im Dezember 2019 bewilligt und mit der Umsetzung des Projektes wurde Anfang 2020 begonnen.

Veranstaltungen und Konferenzen

Das Projektbüro der Digitalen Modellregion OWL war im Jahr 2020 unter anderem an folgenden Veranstaltungen beteiligt:

Virtuelle Fachkonferenz

Am 19.06.2020 hat aufgrund der Einschränkungen durch die Corona-Pandemie eine virtuelle Fachkonferenz der Digitalen Modellregionen stattgefunden. Dort wurden Projektaktivitäten im Rahmen des Förderprogramms gegenüber Teilnehmenden aus ganz NRW präsentiert.

Besuch der Modellregion OWL durch Digitalisierungsminister Pinkwart

Am 15.07.2020 stattete Prof. Dr. Andreas Pinkwart der Digitalen Modellregion OWL einen Besuch ab. Bei dieser Gelegenheit hat er sich ein genaueres Bild von den Projektaktivitäten machen können und ist in den fachlichen Austausch mit den Projektkoordinator*innen getreten.

Roadshow Digitale Modellregionen – Digitale Services

Um über die laufenden Projekte zu informieren, Interessierte aus Städten und Gemeinden zusammenzubringen und die Vernetzung zu fördern, hat im Herbst 2020 eine virtuelle Veranstaltungsreihe mit dem Titel „Digitale Services – von Kommunen für Kommunen“ stattgefunden. Organisiert wurde die Veranstaltung vom MWIDE, dem Verband der kommunalen IT-Dienstleister (KDN) und den Projektbüros der Digitalen Modellregionen.

GREMIEN / ARBEITSGRUPPEN

Die Digitalisierungsbeauftragte war im Jahr 2020 unter anderem in folgenden Gremien und Arbeitsgruppen vertreten:

Projektbüro der Digitalen Modellregion OWL

Die Modellregionen werden auf organisatorischer Ebene vertreten durch das jeweilige Projektbüro, welches bei der Leitkommune jeder Region angegliedert ist. Besetzt ist das Projektbüro der digitalen Modellregion OWL durch Mitarbeitende der Städte Paderborn, Bielefeld und Delbrück sowie des Kreises Paderborn. Vom Land gefördert werden dabei 80% von drei Vollzeitstellen, die sich in Stellenanteilen auf die vier Kooperationspartner aufteilen. Die Digitalisierungsbeauftragte der Stadt Delbrück ist mit einem Stellenanteil von 30% bis Ende 2021 zum Projektbüro abgeordnet.

Zu den Aufgaben des Projektbüros gehören unter anderem die Beratung und Begleitung von Antragstellern auf dem Weg von der Projektidee zum abgeschlossenen Projekt, die Vor- und Nachbereitung der Digitalboardsitzungen und die Abstimmung mit der Bewilligungsbehörde Detmold.

Digitalboard der Digitalen Modellregion OWL

Die digitale Modellregion OWL hat sich als zentrales Entscheidungsgremium ein Digitalboard gegeben. Im Digitalboard vertreten sind u.a. die Behördenleitungen der Städte Paderborn, Bielefeld und Delbrück sowie des Kreises Paderborn und der Bezirksregierung Detmold, sowie Vertreter der Landkreise der Region, der Universität Paderborn, it's OWL, der HWK und der IHK. Das Digitalboard trifft unter anderem Entscheidungen darüber, welche Projekte vorrangig bearbeitet werden sollen und welche inhaltliche Ausrichtung die Digitalisierung in der Region einschlagen soll. Es dient zudem der Vernetzung der Digitalisierungsakteure und fördert die interkommunale und interdisziplinäre Kooperation.

Arbeitsgruppe „Austausch zur Zusammenarbeit und Übertragbarkeit bei der Einführung von Serviceportalen“

Im Bereich des E-Government hat sich eine Bürgerserviceportal-Arbeitsgruppe, bestehend aus Kreis Paderborn und den Städten Paderborn, Bielefeld und Delbrück, etabliert. Diese tagt in regelmäßigen Abständen und tauscht sich über die jeweiligen Entwicklungen aus, um die einzelnen Serviceportalprojekte optimal aufeinander abzustimmen und von den Erfahrungen und Ergebnissen der Mitstreiter zu profitieren.

Arbeitskreis Digitalisierung der GKD Paderborn

Der Impuls für die Gründung des Arbeitskreis Digitalisierung wurde durch die GKD am 09.10.2019 beim „Infotag E-Government und OZG“ gesetzt. Beteiligt sind neben der GKD Paderborn Vertretende aller Zweckverbandsmitglieder. Der Arbeitskreis tauscht sich in regelmäßigen Sitzungen über relevante Digitalisierungsthemen und –projekte aus, mit dem Ziel, voneinander zu lernen. Gemeinsam wurde im Jahr 2020 – unter Federführung der GKD – eine Digitalisierungsstrategie erarbeitet. Diese soll Anfang des Jahres 2021 durch den Verwaltungsrat freigegeben und anschließend in den jeweiligen Kommunen umgesetzt werden.

Digitale Zukunft@OWL

Seit Sommer 2019 tagt in regelmäßigen Abständen ein Arbeitskreis, bestehend aus den Projektbüromitarbeitenden und Vertreter*innen der Kreise in OWL. Vom Digitalboard wurde die Arbeitsgruppe beauftragt, ein Konzept zur zukünftigen Zusammenarbeit von Städten, Kreisen, Institutionen und Gemeinden in der Region zum Thema „Digitale Zukunft OWLs in den Bereichen E-Government und Stadtentwicklung“ zu erarbeiten.

Open Innovation City Austausch

Das Förderprojekt „Open Innovation City Bielefeld“ hatte ausgewählte Projekte zu einem „LoRaWAN Round Table“ am 25.09.2020 eingeladen. Aus dem Round Table hat sich ein regelmäßiger Austausch der Referenten entwickelt, bei dem über die jeweiligen Projektfortschritte berichtet wird. Im Sinne der offenen Innovation werden Erfahrungen und Ergebnisse geteilt und Synergien ausgelotet.

PROJEKTE

Neben den Arbeiten im Projektbüro der Digitalen Modellregion OWL, ist die Digitalisierungsbeauftragte bei der Stadt Delbrück unter anderem für folgende Digitalisierungsprojekte verantwortlich:

Dokumentenmanagement / E-Akte

Ein erster Schritt in Richtung digitale Verwaltung wurde mit der Einführung der E-Akte getan. Die Stadt Delbrück setzt seit Sommer 2018 auf das Dokumentenmanagementsystem "d.3" von d.velop. Dadurch wird die händische Aktenablage durch eine revisions sichere Speicherung der Dokumente in strukturierten Dateiodnern abgelöst. Jede/r Mitarbeitende hat so die Vorgänge ortsunabhängig verfügbar und kann über eine Volltextsuche abgelegte Informationen schnell wiederfinden. Nach und nach wird somit auf die digitale Vorgangsbearbeitung umgestellt. Bis Ende 2020 sind rund 60 Mitarbeiter*innen der Kernverwaltung in der Nutzung des d.3 geschult worden.

Posteingangsscan

Die sogenannte "Scanstraße" befindet sich bei der Stadt Delbrück seit Herbst 2019 im Einsatz. In einer Testphase wurde der Posteingangsscan zunächst nur mit dem Fachbereich I erprobt, ehe er nach und nach auf die gesamte Verwaltung ausgerollt wird. Durch die zuständigen Mitarbeiter/innen wird die Post vorsortiert und für den Scan vorbereitet. Nachdem die Post digital verarbeitet wurde, wird sie elektronisch an den jeweiligen Fachbereich übermittelt, von wo aus die Dokumente den entsprechenden Vorgängen im Dokumentenmanagementsystem zugeordnet werden können. Bis Ende 2020 sind die Fachbereiche I – Zentrale Dienste, III - Bürgerdienste und VII - Tiefbau an den Posteingangsscan angeschlossen worden.

LoRaWAN

Mit dem vom MWIDE geförderten Pilotprojekt "LoRaWAN" hat die Stadt Delbrück eindrucksvoll und beispielgebend gezeigt, welche Potentiale in der Technologie stecken und wie diese von einer Kommune geborgen werden können. Bei LoRaWAN handelt es sich um ein Long Range Wide Area Network, ein Funknetzwerk, in dem Sensoren kleine Datenpakete über sehr weite Reichweiten hinweg übermitteln können. Die gewonnenen Daten werden analysiert und verwertet und ermöglichen dadurch unter anderem die Verbesserung des Energie- und Gebäudemonitoring, die Automatisierung von (Verwaltungs-)Prozessen und eine damit verbundene Kosten- und Zeitersparnis.

Das Pilotprojekt konnte Ende Februar 2019 erfolgreich abgeschlossen werden. Die gesammelten Erfahrungen und Ergebnisse, sind in ein Konzept für die flächendeckende Umsetzung von LoRaWAN-Anwendungsfällen in der Stadt Delbrück eingeflossen. Die Umsetzung des Konzepts erfolgt im Folgeprojekt „LoRaWAN 2.0“, welches am 01.01.2020 gestartet ist.

Projekt „Secure Municipal Internet of Things Infrastructures“ (SMIoTI)

Das Bundesamt für Sicherheit in der Informationstechnik (BSI) hat in 2020 das Projekt „SMIoTI“ gestartet. In dem Projekt beteiligt sind das BSI zusammen mit BearingPoint, Habel und TÜViT SeCom unter Einbindung von Kommunen, die eine im Wirkbetrieb befindliche IoT-Infrastruktur haben. Gemeinsam werden die jeweiligen Infrastrukturen analysiert, um u.a. Prüfkriterien zu entwickeln, die bei der Bewertung der IT-Sicherheit von zentraler Bedeutung sind. Die Stadt Delbrück beteiligt sich an dem Projekt, da sie seit Anfang 2019 ein eigenes LoRaWAN-Funknetz betreibt.

FB II - FINANZEN

	Seite
Haushaltswirtschaft	22
Stadtkasse	26
Wasserwerk	30
Steuerwesen	32

HAUSHALTSWIRTSCHAFT

Übersicht über die Entwicklung der Haushaltsergebnisse

Hauptbestandteile des kommunalen Haushaltsplanes sind der Ergebnisplan und der Finanzplan. Der Ergebnisplan beinhaltet alle Aufwendungen und Erträge und entspricht im Prinzip der kaufmännischen Gewinn- und Verlustrechnung. Im Finanzplan werden alle Ein- und Auszahlungen abgebildet.

Maßgeblich für den Haushaltsausgleich ist ausschließlich der Ergebnisplan. Dieser ist ausgeglichen, wenn die Erträge mindestens so hoch sind wie die Aufwendungen. Sofern die Aufwendungen die Erträge übersteigen, gilt der Haushalt als ausgeglichen, wenn der Fehlbedarf durch Inanspruchnahme der sog. Ausgleichsrücklage gedeckt werden kann.

Der Jahresüberschuss 2019 in Höhe von 1.991.884,58 € wurde der Ausgleichsrücklage zugeführt.

Angaben zum Ergebnis der einzelnen Haushalts- bzw. Rechnungsjahre können der nachfolgenden Übersicht entnommen werden.

Übersicht über die Entwicklung des Haushaltsplanvolumens					
Haushalts- jahr	Ergebnisplan			Finanzplan	
	Erträge	Aufwendungen	Saldo	Einzahlungen	Auszahlungen
2021	74.426.253 €	75.746.844 €	-1.320.591 €	86.005.580 €	88.739.790 €
2020	70.426.029 €	71.502.444 €	-1.076.415 €	95.130.030 €	95.459.730 €
2019	70.041.009 €	68.657.456 €	1.383.553 €	86.802.140 €	87.209.570 €
2018	66.013.813 €	67.963.206 €	-1.949.393 €	74.849.950 €	74.785.240 €
2017	65.094.507 €	66.334.293 €	-1.239.786 €	70.646.735 €	69.489.208 €
2016	61.390.295 €	65.469.948 €	-4.079.653 €	67.434.750 €	69.126.665 €

Übersicht über vermögenswirksame Ausgaben, Anteil der Kreditfinanzierung u. städt. Schulen										
Stadt					Stadtbetriebe, Abwasserwerk und Senioreneinrichtungen					
Jahr	Erwerb von beweglichen Sachen des Anlagevermögens €	Baumaßnahmen €	Nettokreditaufnahme (Neuaufnahme abzüglich Tilgung) €	Rückführung Hallenbad (*)	Schuldenstand 31.12. €	Baumaßnahmen €	Nettokreditaufnahmen €	Rückführung Hallenbad (*)	Schuldenstand 31.12. €	
2020	2.166.608	5.735.388	1.058.656		10.222.864	5.997.515	1.432.657		2.750.696	
2019	1.216.873	6.112.659	3.356		9.164.208	4.024.939	66.956		1.318.039	
2018	2.342.367	7.978.193	95.170		9.160.852	3.181.387	148.351		1.384.996	
2017	946.842	6.511.170	164.940	4.000.000	9.065.682	1.979.261	145.237	4.000.000	1.533.347	
2016	2.107.964	3.764.359	1.656.391		4.900.742	2.954.568	1.858.257		5.678.584	
2015	1.177.858	2.492.551	1.011.172		3.244.351	2.002.396	1.861.395		3.820.327	

* Das Hallenbad wurde zum 01.01.2017 in den städtischen Haushalt überführt. Das Hallenbad hatte zum Zeitpunkt der Rückführung einen Schuldenstand von 4 Mio. EUR.

**Volumen der Wirtschaftspläne
Hallenbad, Wasserwerk und Abwasserwerk
(Erfolgs- und Vermögensplan)**

Gleichzeitig mit dem Haushaltsplan werden alljährlich die vom Betriebsausschuss beratenen Wirtschaftspläne für das Hallenbad (zum 01.01.2017 Überführung in den städtischen Haushalt), das Wasserwerk, das Abwasserwerk und die Senioreneinrichtungen der Stadt festgesetzt.

Jahr	Hallenbad	Wasserwerk	Abwasserwerk	Senioreneinrichtungen	Werke Gesamt
2021	0 €	6.042.000 €	8.474.000 €	83.900 €	14.599.900 €
2020	0 €	6.102.000 €	12.190.000 €	83.550 €	18.375.550 €
2019	0 €	5.173.000 €	10.162.000 €	79.450 €	15.414.450 €
2018	0 €	6.232.000 €	10.723.500 €	80.500 €	17.036.000 €
2017	0 €	5.305.000 €	11.108.000 €	80.500 €	16.493.500 €
2016	4.240.000 €	5.312.000 €	9.009.000 €	80.500 €	18.641.500 €
2015	3.115.000 €	3.995.000 €	8.428.000 €	82.800 €	15.620.800 €

Prüfungen

Am 15.12.2020 hat der Rat den Jahresabschluss der Stadt Delbrück für das Jahr 2019 festgestellt. Dieser wurde dem Kreis Paderborn am 17.12.2020 angezeigt.

Die für das Wasserwerk und das Abwasserwerk der Stadt Delbrück erforderlichen Pflichtprüfungen der Jahresabschlüsse 2019 wurden von der Wirtschaftsprüfungsgesellschaft Dr. Röhricht – Dr. Schillen, Bielefeld, vorgenommen.

Der Jahresabschluss 2019 der Senioreneinrichtungen der Stadt Delbrück wurde durch das Rechnungsprüfungsamt der Stadt Rietberg geprüft.

Die Schlussbesprechung über die Jahresabschlüsse mit dem Gemeindeprüfungsamt der Bezirksregierung und den Mitgliedern des Betriebsausschusses fand am 25.08.2020 statt. Das Ergebnis der Prüfung wurde dem Rat in der Sitzung am 08.10.2020 bekanntgegeben, in der auch die Bilanzen und die Jahresabschlüsse 2019 sowie die Lageberichte festgestellt wurden.

Die Gemeindeprüfungsanstalt Nordrhein-Westfalen (GPA NRW) hat am 03.11.2020 die von der Wirtschaftsprüfungsgesellschaft vorgeschlagenen Bestätigungsvermerke uneingeschränkt erteilt.

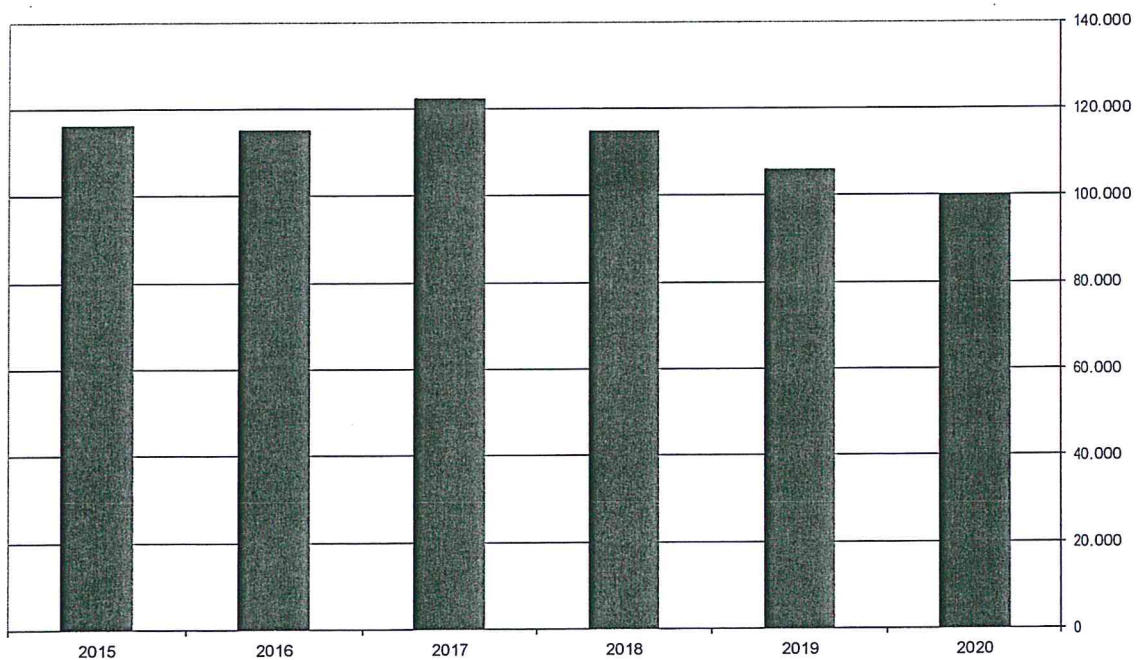
Die Stadtkasse und die Zahlstellen wurden durch das RPA als Kassenaufsicht der Stadt einmal unvermutet geprüft. Es ergaben sich keine Beanstandungen.

Ausgewählte Daten aus der Finanzwirtschaft			
Haushaltsjahr	Steuerkraft/EW	Steuerkraftmesszahl	Kreditaufnahmen
2020	1.307,71	41.779.921	1.440.006
2019	1.286,62	41.098.597	440.006
2018	1.194,05	38.093.836	440.006
2017	1.058,58	33.836.426	440.006
2016	1.116,16	34.791.905	1.820.000
2015	1.039,20	32.036.472	1.033.800

Kreditwirtschaft				
Haushaltsjahr	Gesamtzahl Kredite	gezahlte Zinsen	durchschnittl. Zinssatz	gezahlte Tilgung
2020	21	99.878	0,77 %	448.693
2019	18	105.761	1,01 %	436.650
2018	18	114.649	1,09 %	493.187
2017	17	122.317	1,16 %	427.096
2016	16	114.943	1,34 %	305.353
2015	14	116.323	1,65 %	161.233

Bei Umschuldung und Neuaufnahme wurde besonders auf eine Verteilung der Darlehnsfälligkeiten auf mehrere Jahre geachtet, um das Zinsanpassungsrisiko breit zu streuen. Durch diese Staffelung und gleichzeitig gesunkene Zinssätze ergeben sich wesentliche Senkungen bei den durchschnittlichen Zinssätzen.

Zinsausgaben



STADTKASSE

Zahlungseingänge

Die nachstehende Tabelle zeigt die durch die Stadtkasse im Berichtsjahr durchgeführten, trotz der hohen Zahlungsbereitschaft der Bürger noch notwendigen Einziehungsmaßnahmen.

Einziehungsmaßnahmen			
	Jahr	Anzahl	Gesamtforderung €
Anmeldung von Forderungen der Stadt Delbrück zu einem Insolvenzverfahren	2020	6	37.198
	2019	4	91.754
	2018	2	43.905
	2017	8	139.820
	2016	9	54.468
	2015	11	60.505
Anträge an das Amtsgericht auf Anordnung der Erzwingungshaft	2020	26	1.527
	2019	40	2.122
	2018	29	1.427
	2017	43	2.204
	2016	18	1.066
	2015	7	415
Zahlungserinnerungen	2020	4.288	
	2019	4.759	
	2018	4.459	
	2017	3.796	
	2016	3.304	
	2015	3.345	

Einziehungsmaßnahmen			
	Jahr	Anzahl	Gesamtforderung €
Bearbeitungsfälle des Vollziehungsbeamten (Eigene Aufträge und Auswärtige)	2020	2.430	1.444.816
	2019	2.545	586.486
	2018	917	211.232
	2017	2.473	503.416
	2016	2.139	470.597
	2015	2.346	418.528
davon Ersuchen auswärtiger Stadt- und Gemeindekassen und Körperschaften des öffentlichen Rechts an die hiesige Stadtkasse auf zwangsweise Einziehung von Forderungen bei säumigen Zahlern im Stadtgebiet Delbrück	2020	890	
	2019	1.042	
	2018	1.007	
	2017	1.148	
	2016	1.068	
	2015	1.066	
Beigebrachte Geldbeträge für alle Fälle (eigene Forderungen und auswärtige Ersuchen sowie Teilzahlungen)	2020	1.496	380.658
	2019	1.274	338.593
	2018	220	30.600
	2017	606	69.010
	2016	672	75.174
	2015	701	68.018
Fruchtlose Pfändungsversuche durch den Vollziehungsbeamten	2020	32	
	2019	48	
	2018	19	
	2017	84	
	2016	89	
	2015	63	
Einziehungsersuchen an andere Stadt- und Gemeindekassen wegen ausstehender Forderungen der Stadt Delbrück	2020	138	50.208
	2019	73	15.094
	2018	65	7.982
	2017	72	7.252
	2016	43	9.144
	2015	73	25.978

Einziehungsmaßnahmen			
	Jahr	Anzahl	Gesamtforderung €
Lohnpfändungsverfügungen	2020	63	86.449
	2019	34	54.642
	2018	16	18.594
	2017	35	37.142
	2016	11	7.595
	2015	10	3.695
Forderungs- und Guthabenpfändungen	2020	221	222.520
	2019	241	367.382
	2018	81	76.278
	2017	75	399.186
	2016	99	105.529
	2015	94	148.075
Anträge auf Zwangsversteigerungen wegen Forderungen der Stadt Delbrück beim Amtsgericht Paderborn	2020	0	0
	2019	0	0
	2018	0	0
	2017	0	0
	2016	0	0
	2015	0	0
Anmeldung von Forderungen der Stadt Delbrück beim Amtsgericht Paderborn zu einem dort anhängigen Zwangsversteigerungsverfahren	2020	1	896
	2019	2	23.524
	2018	2	12.160
	2017	4	23.793
	2016	1	8.097
	2015	4	5.906
Anmeldung von Forderungen der Stadt Delbrück beim Amtsgericht Paderborn zu einem dort anhängigen Zwangsverwaltungsverfahren	2020	0	0
	2019	0	0
	2018	0	0
	2017	0	0
	2016	0	0
	2015	0	0

Gebühren	
Jahr	€
2020	62.418
2019	79.082
2018	50.871
2017	60.131
2016	55.490
2015	52.792

Infolge Überschreitung von Zahlungsterminen mussten säumige Zahler mit gesetzlich vorgeschriebenen Mahngebühren, Säumniszuschlägen und Einziehungsgebühren belastet werden.

Offene Forderungen

Die lt. nachstehender Übersicht hohen Kasseneinnahmereste an Erschließungs-, Kanal- und Wasseranschlussbeiträgen entstehen größtenteils durch die Gewährung von Ratenzahlungen und Stundungen.

Offene Forderungen						
	2020 €	2019 €	2018 €	2017 €	2016 €	2015 €
Erschließungsbeiträge	0	12.467	47.687	133.521	25.867	156.424
Kanalanschlussbeiträge	500.541	528.550	482.834	512.521	700.234	624.081
Wasseranschlussbeiträge Wasseranschlusskosten	123.796	126.472	149.001	117.595	164.503	191.030
Summe	624.337	667.489	679.522	763.637	890.604	971.535

Bestände - Kosten						
Jahr	Habenzinsen			Verwahrtgelte		Buchungsgebühren
	Termingelder u.a.	Girokonten	Summe	Stadtkonten	Stadtbetriebe	
2020	0 €	0 €	0 €	29.080 €	6.725 €	9.885 €
2019	0 €	0 €	0 €	5.361 €	1.284 €	10.361 €
2018	0 €	0 €	0 €	0 €	0 €	7.870 €
2017	0 €	0 €	0 €	0 €	0 €	12.672 €
2016	0 €	0 €	0 €	0 €	0 €	14.505 €
2015	14.736 €	57 €	14.793 €	0 €	0 €	9.838 €

Bis 06/2015 wurden die Geldbestände der Stadt, des Abwasserwerkes, der Stadtbetriebe (Wasserwerk) sowie der Senioreneinrichtungen, die über dem Liquiditätsbedarf zur Verfügung standen, auf Termingeldkonten mit erhöhter Verzinsung zum jeweiligen Euribor Zinssatz angelegt. Durch die Zinsentwicklung bewegt sich der Zinssatz seitdem im Negativzinsbereich. Seit 10/2019 wird von der Stadtparkasse ein sog. Verwahrtgelt (Strafzins) erhoben. Veränderungen der Buchungsgebühren resultieren aus Konditionsänderungen der Geldinstitute und einem vermehrten Buchungsaufkommen.

WASSERWERK

Haushaltsjahr	Installierte Wasseruhren	Angeschlossene Grundstücke 31.12.
2020	104	8.431
2019	74	8.327
2018	93	8.253
2017	87	8.160
2016	79	8.073
2015	89	7.994

Entwicklung der Grundstücksanschlüsse in den einzelnen Stadtteilen						
	2020	2019	2018	2017	2016	2015
Delbrück	3.042	3.012	2.991	2.974	2.944	2.918
Hagen	714	706	695	683	671	667
Ostenland	780	773	770	768	765	758
Westenholz	1.027	1.013	1.006	993	980	963
Lippling, Schöning, Steinhorst	1.253	1.231	1.215	1.191	1.179	1.163
Anreppen	438	431	429	421	411	404
Bentfeld	396	392	387	373	371	370
Boke	781	769	760	757	752	751
Gesamt	8.431	8.327	8.253	8.160	8.073	7.994

Wasserabgabe an die Wasserwerke Paderborn GmbH	
Haushaltsjahr	Menge in cbm
2020	293.105
2019	423.495
2018	329.380
2017	448.490
2016	415.750
2015	554.655

Wasserabgabe an die Delbrücker Bürger und Betriebe	
Haushaltsjahr	Menge in cbm
2020	2.089.594
2019	2.009.712
2018	2.052.754
2017	1.922.338
2016	1.917.452
2015	1.816.402

In den einzelnen Stadtteilen wurden folgende Wassermengen abgenommen						
	2020	2019	2018	2017	2016	2015
	cbm					
Delbrück	619.338	597.216	596.381	561.114	573.232	554.405
Hagen	149.262	134.981	131.308	129.983	137.800	128.851
Ostenland	134.792	125.906	142.645	117.357	123.524	120.425
Westenholz	391.238	386.047	413.683	363.546	343.613	309.147
Lipling, Schöning, Steinhorst	472.984	454.302	457.996	449.132	434.074	421.874
Anreppen	142.411	139.737	144.264	140.527	133.918	117.261
Bentfeld	58.185	57.957	54.877	53.324	54.833	54.616
Boke	121.384	113.566	111.600	107.355	116.458	109.823

Verbrauch je Anschluss						
Ab dem Jahre 2000 werden bei dem Verbrauch je Anschluss die Wasserlieferungen an Großabnehmer (insgesamt für 2019 =521.994 cbm) nicht mehr berücksichtigt.						
	2020	2019	2018	2017	2016	2015
	cbm					
Delbrück	194	198	191	196	191	180
Hagen	178	191	195	203	192	198
Ostenland	164	162	153	162	159	157
Westenholz	199	234	227	235	220	229
Lipling, Schöning, Steinhorst	193	210	206	205	205	227
Anreppen	151	133	167	170	158	153
Bentfeld	147	147	143	154	150	143
Boke	155	147	143	167	146	150

STEUERWESEN

Der Bereich des Steuerwesens umfasst die Berechnung und Festsetzung der Grundbesitzabgaben (Grundsteuern, Entwässerungsgebühren, Straßenreinigungsgebühren, Müllabfuhrgebühren und Wassergeld), der Hundesteuern, der Vergnügungssteuern und die Veranlagung der Gewerbebetriebe zur Gewerbesteuer. Hinzu kommen die Berechnung der an das Land abzuführenden Gewerbesteuerumlage und die Abgabe der Umsatzsteuererklärungen für die städtischen Betriebe.

Die Entwicklung der Steuer- und Gebühreneinnahmen ist auf Seite 30 dargestellt.

Grundbesitzabgaben			
Haushaltsjahr	Versandte Jahresbescheide	Berichtigungen	Gesamtsumme der veranlagten Grundbesitzabgaben
2020	16.307	1.981	12.953.985,27 €
2019	14.093	1.809	12.492.248,93 €
2018	13.972	1.761	11.888.385,76 €
2017	13.876	1.612	11.790.376,15 €
2016	13.616	1.503	11.379.722,49 €
2015	13.213	2.150	10.887.925,88 €

Vergnügungssteuer

Bis einschließlich 2014 war die Vergnügungssteuer wie folgt festgesetzt:			
	Geldspielgeräte monatlich	Geräte ohne Gewinn	gewaltverherrlichende Geräte
in Spielhallen	13 v.H. der Bruttokasse (Einspielergebnis)	35,00 €	200,00 €
in Gaststätten		22,50 €	200,00 €

Am 12.12.2014 hat der Rat der Stadt Delbrück durch Änderungssatzung ab 01.01.2015 die Vergnügungssteuer geändert und wie folgt neu festgesetzt:			
	Geldspielgeräte monatlich	Geräte ohne Gewinn	gewaltverherrlichende Geräte
in Spielhallen	15 v.H. der Bruttokasse (Einspielergebnis)	35,00 €	200,00 €
in Gaststätten		25,00 €	200,00 €

Jahr	Gesamtzahl Geräte	in Spielhallen		in Gaststätten	
		Geldspielgeräte mit Gewinnmöglichkeit	Unterhaltungs- und sonstige Geräte ohne Gewinnmöglichkeit	Geldspielgeräte mit Gewinnmöglichkeit	Unterhaltungs- und sonstige Geräte ohne Gewinnmöglichkeit
2020	38	22	0	15	1
2019	33	22	0	11	0
2018	36	22	0	13	1
2017	55	47	0	8	0
2016	54	46	0	8	0
2015	55	46	0	9	0

Gewerbsteuer

Betriebs- und Veranlagungsübersicht			
Haus-halts-jahr	bestehende Betriebe	davon gewerbsteuer-vorauszahlungspflichtig	festgesetzte Gewerbesteuer in TEURO
2020	1.169	621	21.842
2019	1.157	677	22.001
2018	1.207	682	22.424
2017	1.239	660	20.904
2016	1.238	651	19.679
2015	1.255	636	16.907

Entwicklung der Kreisumlage, der Zinsaufwendungen und der Gewerbesteuerumlage			
Haus-haltsjahr	Kreisumlage	Zinsen	Gewerbesteuerumlage
	TEURO		
2020	24.899	85	1.784
2019	22.823	90	3.411
2018	21.870	96	3.613
2017	21.857	100	3.450
2016	21.389	86	3.313
2015	19.593	77	2.772

Weiterleitung von Spenden an förderungswürdige Vereine		
Haushaltsjahr	Anzahl	€
2020	51	29.263
2019	36	29.567
2018	26	7.205
2017	72	22.887
2016	21	14.369
2015	26	4.086

**Entwicklung der Gewerbesteuern, Grundsteuern,
des Einkommensteueranteils und der übrigen Gemeindesteuern
sowie der wesentlichen Gebühren**

	2020	2019	2018	2017	2016	2015
	TEURO					
Gewerbesteuer	21.842	22.001	22.432	20.904	19.679	16.907
Grundsteuer A	357	350	379	333	362	352
Grundsteuer B	4.658	4.637	4.510	4.393	4.379	4.272
Straßenreinigung	21	21	21	21	21	21
Kanal	4.174	3.978	4.095	4.229	4.009	3.682
Müllabfuhr	1.523	1.500	1.197	1.178	1.161	1.137
Wassergeld	2.978	2.508	2.516	2.204	2.058	1.820
Hundesteuer	122	121	120	120	118	118
Vergnügungssteuer	96	150	157	152	156	153
Anteil an der Einkommensteuer	13.449	14.077	13.628	12.249	11.579	11.215
Anteil an der Umsatzsteuer	2.614	2.383	2.150	1.743	1.399	1.358

FB III - BÜRGERDIENSTE

	Seite
Feuerschutz	36
Straßenverkehrsangelegenheiten	38
Allgemeine Ordnungsangelegenheiten	40
Gewerbeangelegenheiten	41
Abfallentsorgung	43
Bürgerbüro	45
Standesamt	52

FEUERSCHUTZ

Mitgliederstand						
Löschzug (LZ) / Löschgruppe (LG)	2020	2019	2018	2017	2016	2015
LZ Delbrück-Mitte	100	94	92	88	84	78
LZ Ostenland	65	63	58	57	54	52
LZ Westenholz	62	62	53	54	53	56
LZ Lippling	55	56	54	54	49	49
LZ Bentfeld	52	53	46	46	45	44
LZ Boke	39	37	37	36	37	37
Aktive Mitglieder insgesamt	373	365	340	335	322	316
Mitglieder der Altersabteilung	90	92	92	95	96	99
Vom aktiven Dienst befreit	12	15	17	15	14	15
Jugendfeuerwehr	81	81	79	74	75	75
Musikzug (MZ)	59	59	59	60	43	43
Mitglieder insgesamt	615	612	587	579	550	548

Einsätze der Feuerwehr						
	2020	2019	2018	2017	2016	2015
Brandeinsätze gesamt	41	38	67	74	55	45
davon Kleinbrände	28	23	50	41	35	31
davon Mittelbrände	8	6	17	15	14	9
davon Großbrände	5	9	0	18	6	5
Technische Hilfeleistungen gesamt	257	237	211	317	281	286
davon Gefahrguteinsätze	13	7	7	12	4	30
davon Öl einschließlich Ölsuren	49	45	42	38	47	32
davon Tiere und Insekten	7	6	4	9	0	6
Verkehrsunfälle	50	52	51	56	42	54
Sturm- / Wasserschäden	60	56	60	63	38	61
sonstige technische Hilfeleistungen	78	71	47	139	150	103
Notfallhelfer-Einsätze	75	71				
Fehlalarmierungen gesamt	33	39	54	53	26	37
davon blinde Alarme	0	8	6	4	6	2
davon böswillige Alarme	0	0	0	1	0	0
davon durch Brandmeldeanlagen	33	31	48	48	20	35
Einsätze gesamt	406	385	332	444	362	368

Feuerwehrfahrzeuge der Stadt Delbrück (Stand: Dezember 2020)					
Amtliches Kennzeichen	Standort	Art	Erstzulass.	Rettschere	voraussichtl. Ersatzbesch.
PB-FW4301	Delbrück	Hilfeleistungslöschgruppenfahrzeug HLF 20/16	2017	X	
PB-FW2043	Delbrück	Löschgruppenfahrzeug LF 20/16	2009		2034
PB-FW3301	Delbrück	Drehleiterfahrzeug DLK 23-12	2018		
PB-2735	Delbrück	Einsatzleitwagen ELW-2 (VW LT)	2004		2029
PB-FW2006	Delbrück	Kommandowagen LdF	2019		2023
PB-FW2042	Delbrück	Kommandowagen stellv. LdF	2009		
PB-FW2001	Delbrück	Kommandowagen stellv. LdF	2019		2023
PB-FW8008	Delbrück	Kommandowagen B-Dienst	2013		
PB-FW203	Delbrück	Einsatzleitwagen ELW / MTW	2019		
PB-FW2050	Delbrück	Mannschaftstransportwagen MTW	2005		
PB-2953	Delbrück	Mannschaftstransportwagen MTW	2005		2020
PB-FW2003	Delbrück	Teleskoplader auf Plattform	2019		
PB-FW2091	Delbrück	Gerätewagen	1990		---
PB-2225	Delbrück	Mehrzweckanhänger (Gefahrgut), fester Kasten	2001		k. A.
PB-2030	Delbrück	LKW-Anhänger (ehem. THW-Anh.)	1963		Umbau 2007
PB-2596	Delbrück	PKW-Anhänger (offener Kasten)	1987		k. A.
PB-FW2015	Delbrück	PKW-Anhänger JF (geschl. Kasten mit Plane)	1981		k. A.
PB-FW2066	Delbrück	Wechseladerfahrzeug (WLF)	2007		k. A.
PB-FW2061	Delbrück	Wechseladerfahrzeug (WLF)	1995		k. A.
PB-2816	Westenholz	Löschgruppenfahrzeug LF 16/12	2000		2025
PB-FW2045	Ostenland	Hilfeleistungslöschgruppenfahrzeug HLF 20/16	2019	X	2031
PB-FW202	Ostenland	Einsatzleitwagen ELW / MTW	2019		
PB-2149	Ostenland	Mannschaftstransportwagen MTW	2003		
PB-FW2044	Ostenland	Löschgruppenfahrzeug LF20	2009		
PB-FW2021	Ostenland	Tanklöschfahrzeug TLF 3000	1988		k. A.
PB-2656	Westenholz	Hilfeleistungslöschgruppenfahrzeug HLF 20/16	2004	X	2029
PB-FW-2042	Westenholz	Löschgruppenfahrzeug LF 20	2000		
PB-FW-2042	Westenholz	Einsatzleitwagen ELW / MTW	2021		
PB-FW2041	Lippling	Hilfeleistungslöschgruppenfahrzeug HLF 20/16	2016	x	
PB-2280	Lippling	Löschgruppenfahrzeug LF20	2000		2025
PB-FW2026	Lippling	Einsatzleitwagen ELW / MTW	2016		
PB-2783	Lippling	Tanklöschfahrzeug TLF 4000	1988		
PB-2021	Bentfeld	Hilfeleistungslöschgruppenfahrzeug HLF 20/16	2003	X	2028
PB-FW2004	Bentfeld	Einsatzleitwagen ELW / MTW	2018		
PB-FW2058	Bentfeld	Gerätewagen Wasserrettung	1984		k. A.
	Bentfeld	Mehrzweckboot, 14,7 kW/20PS	2011		k. A.
PB-FW2079	Bentfeld	Anhänger Bootstrporter	2011		k. A.
PB-FW2060	Boke	Hilfeleistungslöschgruppenfahrzeug HLF 20	2018	X	
PB-FW206	Boke	Einsatzleitwagen ELW / MTW	2019		
PB-2066	Boke	Löschgruppenfahrzeug LF20	2006		k. A.
PB-FZ2903	Westenholz	Wechseladerfahrzeug WLF	2010		Kreis Paderborn
	Westenholz	Abrollbehälter Verletztendekon AB V-Dekon (ABC Zug)	2011		Kreis Paderborn
NRW-8-2605	Delbrück	Erkunderfahrzeug Erkkw (ABC-Zug)	2002		Bund
NRW-8-2600	Boke	LKW Dekon-P (ABC-Zug)	2017		Land NRW
PB-FZ2907	Bentfeld	LF20 Katastrophenschutz	2018		Kreis Paderborn
PB-FZ2905	Bentfeld	Einsatzleitwagen ELW (ABC-Zug)	2005		Kreis Paderborn

Geräte									
Jahr	Rettungs- scheren	Notstrom- aggregate	Atemschutz- geräte	Boote		Fahrzeugfunk		Handsprechfunk 2 m	Melde- empfänger
				Schlauchb.	Motorb.	4 m	2 m		
2020	7	14 (+2)	46 (+2)	2	2	30	6	164 (+14)	569 **
2019	7	14 (+2)	46 (+2)	2	2	30	6	164 (+14)	569 **
2018	7	14 (+2)	46 (+2)	2	2	30	6	164 (+14)	568 **
2017	7	14 (+2)	46 (+2)	2	2	30	6	164 (+14)	483 **
2016	7	14 (+2)	46 (+2)	2	2	30	6	67 (+5)	442 **
2015	7	14 (+2)	46 (+2)	2	2	30	6	69 (+5)	413 **

*(+) Eigentum des Bundes ** einschl. ABC-Zug

Durchgeführte Brandschauen					
2020	2019	2018	2017	2016	2015
1	5	16	118	107	77

STRASSENVERKEHRSANGELEGENHEITEN

Verkehrsmaßnahmen nach § 45 StVO (Anbringen, Ändern oder Entfernen von Verkehrszeichen und Verkehrseinrichtungen)					
Jahr	Verkehrsmaßnahmen	Neue Verkehrszeichen	Entfernung von Verkehrszeichen	Differenz	Änderung von Verkehrszeichen
2020	18	53	5	48	4
2019	38	111	37	74	11
2018	43	105	54	51	18
2017	48	93	68	25	15
2016	54	77	74	3	21
2015	37	123	21	102	16

Verkehrsmaßnahmen zur Absicherung von Arbeitsstellen an Straßen			
Jahr	Einzelanordnungen	Jahresgenehmigungen	Anordnungen im Rahmen der Jahresgenehmigungen
2020	158	4	67
2019	130	8	60
2018	143	6	71
2017	124	6	68
2016	128	6	74
2015	100	10	46

Erlaubnisse und Genehmigungen nach der StVO						
	2020	2019	2018	2017	2016	2015
Erlaubnisse nach § 29 Abs. 2 StVO (Veranstaltungen, für die Straßen mehr als verkehrsüblich in Anspruch genommen werden, z. B. Volksfeste, Umzüge u.ä.)	3	58	64	62	65	58
davon mit Verkehrsregelung	2	33	32	33	36	34
Mitwirkung bei Genehmigungsverfahren and. Behörden	3	28	23	19	17	25

Maßnahmen im Rahmen der Unfallkommission / Unfallstatistik			
Jahr	Unfallhäufungsstellen im Stadtgebiet Delbrück	davon im Bereich von Bundes-, Landes- u. Kreisstraßen	im Bereich von städtischen Straßen
2020			
2019	5	5	0
2018	4	4	0
2017	4	4	0
2016	5	5	0
2015	4	4	0

Verkehrsschauen / Verkehrsbesprechungen						
	2020	2019	2018	2017	2016	2015
Verkehrsschauen	0	0	3	0	4	0
Verkehrsbesprechungen	3	12	8	11	9	7

Verkehrsmessungen / Verkehrszählungen					
2020	2019	2018	2017	2016	2015
8	15	10	17	19	28

KATHARINENMARKT

Wegen Corona-Pandemie ausgefallen.

ALLGEMEINE ORDNUNGSANGELEGENHEITEN

Überwachung des ruhenden Verkehrs			
Jahr	Ausgestellte Verwarnungen	Ausgestellte Bußgeldbescheide	Buß- und Verwarnungsgelder
2020	5.568	408	78.854 €
2019	4.260	399	62.109 €
2018	4.531	450	63.948 €
2017	3.634	321	54.246 €
2016	4.611	331	
2015	4.382	356	57.526 €
2014	5.687	463	73.776 €

Durchgeführte Bußgeldverfahren					
2020	2019	2018	2017	2016	2015
4	3	3	6	19	9

ohne Bußgeldverfahren in den Bereichen Ruhender Verkehr, Landeshundegesetz und Gewerbe-/Gaststättenrecht

Obdachlosenunterbringung					
In den Obdachlosenunterkünften der Stadt untergebrachte Personen					
2020	2019	2018	2017	2016	2015
95	125	111	109	83	23

Unterbringung von psychisch Kranken					
Nach dem PsychKG untergebrachte Personen					
2020	2019	2018	2017	2016	2015
13	19	31	10	7	9

Vollzug des Landeshundegesetzes (LHundG NRW)						
	2020	2019	2018	2017	2016	2015
gemeldete Hunde insgesamt	2.849	1.786	1.458	1.392	1.563	1.414
erlaubnispflichtige Hundehaltungen, davon	19	19	18	19	19	17
gefährliche Hunde nach § 3 Abs.2 LHundG NRW	8	14	7	11	11	9
sonstige gefährliche Hunde nach § 3 Abs.3 LHundG NRW			0	0	0	0
Hunde bestimmter Rassen nach § 10 LHundG NRW	11	5	11	7	8	8
Große Hunde (40/20)	813	1.776	1.440	1.374	1.544	1.397
erteilte Erlaubnisse für die Hundehaltung	2		2	0	2	2
erteilte Ausnahmen vom Anlein- und/oder Maulkorbzwang	2		1	0	1	0
durchgeführte Ordnungswidrigkeitenverfahren	0	2	4	3	2	4

GEWERBEANGELEGENHEITEN

Gaststättenerlaubnisse und Gestattungen		
Jahr	Vorläufige und endgültige Erlaubnisse zum Betrieb von Schank- und Speisewirtschaften sowie Beherbergungsbetrieben	Gestattungen nach dem Gaststättengesetz aus besonderem Anlass wie Volksfeste, Sportveranstaltungen etc.
2020	7	30
2019	5	84
2018	8	83
2017	14	66
2016	15	79
2015	12	86

Überwachung der Gaststätten				
Jahr	Kontrollen in Gaststätten	Discotheken / Tanzveranstaltungen	Spielhallen	Videotheken
2020	1	0	0	0
2019	0	0	0	0
2018	0	2	1	0
2017	0	0	0	0
2016	0	0	0	0
2015	1	0	8	0

Gewerbean- und -abmeldungen					
Jahr	Gewerbe- anmeldungen	Gewerbe- abmeldungen	Differenz (+ / -)	Gewerbe- ummeldungen	tatsächlich angemeldete Gewerbe
2020	258	154	- 1	63	2697
2019	255	159	+ 96	72	2698
2018	209	150	+ 59	56	2663
2017	230	209	+ 21	78	2604
2016	227	190	+ 37	79	2.549
2015	215	172	+ 43	76	2.596

Reisegewerbekarten		
Jahr	Neuausstellung	Verlängerung
2020		
2019	1	0
2018	4	1
2017	3	0
2016	4	0
2015	4	0

Erteilte gewerberechtliche bzw. ordnungsrechtliche Genehmigungen							
	2020	2019	2018	2017	2016	2015	2014
Spielhallenerlaubnisse	0	0	0	1	0	0	0
Geeignetheitsbestätigung zur Aufstellung von Geldspielgeräten	0	0	3	2	0	5	2
Festsetzungen von Jahr- und Spezialmärkten	4	12	13	10	15	11	11
Genehmigungen/Anzeigeverfahren für Lotterien	3	5	2	2	2	4	1
Bewachungserlaubnis	0	0	0	0	0	0	0
Bearbeitete Ordnungswidrigkeitenverfahren							
im Bereich des Gewerberechts	0	0	0	0	0	0	0
im Bereich des Gaststättenrechts	0	1	0	0	0	0	0

ABFALLENTSORGUNG

Restmüll (graue Tonnen)						
	2020	2019	2018	2017	2016	2015
Erfasste Mengen						
Gesamtmenge in to	2.567	2.363	2.425	2.413	2.345	2.540
kg pro EW u. Jahr	80,3	73,9	76,4	76,1	75,6	80,2
Zur Verfügung gestelltes Volumen						
80 ltr-Behälter	4.180	4.183	4.187	4.195	4.182	4.156
120 ltr-Behälter	3.202	3.192	3.183	3.199	3.179	3.183
240 ltr-Behälter	1.905	1.820	1.763	1.681	1.611	1.554
Summe Behälter	9.287	9.195	9.133	9.075	8.972	8.893
Summe ltr pro Abfuhr	1.175.840	1.154.480	1.140.040	1.122.920	1.102.680	1.087.400
Anzahl Abfahrten	13	13	13	13	13	13
ltr pro EW u. Woche	9,2	9,0	9,5	9,3	9,2	9,0

Biomüll (grüne Tonnen)						
	2020	2019	2018	2017	2016	2015
Erfasste Mengen						
Gesamtmenge in to	4.105	3.658	3.661	3.750	3.704	3.660
kg pro EW u. Jahr	128,4	114,4	115,4	121,0	123,0	122,0
Zur Verfügung gestelltes Volumen						
80 ltr-Behälter	5.560	5.555	5.527	5.517	5.470	5.466
120 ltr-Behälter	1.478	1.443	1.397	1.373	1.347	1.318
240 ltr-Behälter	859	819	797	752	709	669
Summe Behälter	7.897	7.817	7.721	7.642	7.526	7.453
Summe ltr pro Abfuhr	828.320	814.120	801.080	786.600	769.400	756.000
Anzahl Abfahrten	26	26	26	26	26	26
ltr pro EW u. Woche	13,0	13,2	13,0	12,8	12,5	12,3

Altpapier (blaue Tonnen)						
	2020	2019	2018	2017	2016	2015
Erfasste Mengen						
Gesamtmenge in to	1.975	1.712	1.820	2.019	2.029	2.027
kg pro EW u. Jahr	61,8	53,5	57,4	64,0	67,1	67,5
Anzahl Abfahren	13	13	13	13	13	13

Sperrmüll						
	2020	2019	2018	2017	2016	2015
to Sperrmüll	479	489	614	426	490	516
kg pro EW u. Jahr	14,9	15,4	19,4	13,4	15,6	16,6

Elektrogeräte und Metallschrott						
	2020	2019	2018	2017	2016	2015
to Elektro u. Metall	178	168	160	191	184	181
kg pro EW u. Jahr	5,6	5,3	5,0	6,0	5,9	5,8

Wilder Müll						
	2020	2019	2018	2017	2016	2015
Gesamtmenge in to	142	134	126	103	100	99

Schadstoffe						
	2020	2019	2018	2017	2016	2015
Ölfilter u. ä.	388	244	81	260	338	286
Farben / Farbbehälter	1.543	723	717	833	707	794
Pflanzenschutzmittel	158	77	86	104	73	62
Säuren / Laugen	30	50	60	151	45	57
Lösungsmittel	919	802	717	816	628	163
Spraydosen	177	120	73	108	123	56
Trockenbatterien	599	287	257	419	374	340
Autobatterien	60	39	34	31	49	51
Sonstiges	304	112	84	74	180	172
Gesamtmenge	4.178	2.454	2.109	2.796	2.517	1.981
Alle Mengenangaben in kg						

BÜRGERBÜRO

Personalausweise, Reisepässe und Kinderausweise					
Jahr	Bundespersonausweise	vorläufige Bundespersonausweise	Reisepässe	vorläufige Reisepässe	Kinderreisepässe
2020	3.463	266	563	7	182
2019	3.364	318	1.146	35	367
2018	3.044	309	947	23	538
2017	2.800	278	1.030	74	390
2016	2.666	251	789	52	514
2015	2.854	233	768	63	344

Delbrücker Karte							
	2020	2019	2018	2017	2016	2015	2014
Neuausstellungen	23	63	64	69	61	96	76
Verlängerungen	310	414	412	501	434	572	489
insgesamt gültig	333	477	476	570	495	668	565

Ausgestellte Fischereischeine				
Jahr	5-Jahresfischereischeine	Jahresfischereischeine	Jugendfischereischeine	Gesamt
2020	129	22	24	175
2019	56	16	10	82
2018	150	19	34	203
2017	131	19	28	178
2016	109	25	33	167
2015	94	15	28	137

Ausgestellte Untersuchungsberechtigungsscheine nach den Bestimmungen des Arbeitsschutzgesetzes		
Jahr	Erstuntersuchungen	Nachuntersuchungen
2020	89	15
2019	95	31
2018	146	23
2017	113	12
2016	112	17
2015	116	17

Beantragte Führungszeugnisse und Auskünfte aus dem Gewerbezentralregister

Jahr	Führungszeugnisse	Auskünfte aus dem Gewerbezentralregister
2020	1.165	47
2019	1.416	56
2018	1.082	54
2017	1.685	70
2016	1.130	72
2015	1.164	68

Änderung von KFZ-Scheinen

Jahr	
2020	451
2019	346
2018	448
2017	403
2016	398
2015	394

Umtausch von Führerscheinen

Jahr	
2020	118
2019	159
2018	127
2017	132
2016	117
2015	128

Fundsachen

	2020	2019	2018	2017	2016	2015
Schlüssel	27	36	48	44	33	34
Fahrräder	33	54	53	37	53	53
Schmuckstücke / Uhren	4	7	21	11	4	9
Geldbörsen / Geldbeträge	18	26	22	16	16	13
Tiere	97	87	117	111	108	60
Sonstiges	42	53	70	58	42	39
Gesamt	221	263	331	277	256	208

Wohnbevölkerung der Stadt Delbrück nach Stadtteilen

Stand 31.12.2020

Stadtteil	Deutsche	Ausländer	Gesamtbevölkerung
Anreppen	1.440	64	1.504
Bentfeld	1.262	71	1.333
Boke	2.519	156	2.675
Delbrück	10.929	1.371	12.300
Hagen	2.387	137	2.524
Lippling	2.010	167	2.177
Ostenland	2.879	98	2.977
Schöning	1.309	214	1.523
Steinhorst	794	57	851
Westenholz	3.597	353	3.950
Summe	29.126	2.688	31.814

Entwicklung der Geburtenrate								
Geburten pro 1.000 Einwohner								
Jahr	Stadt Delbrück		Kreis Paderborn		Reg.-Bezirk Detmold		Land NW	
2020	314	9,86 ‰	noch nicht bekannt					
2019	326	10,19 ‰	3.077	9,99 ‰	19.946	9,7 ‰	170.391	9,4 ‰
2018	343	10,74 ‰	3.082	10,04 ‰	19.971	9,72 ‰	173.150	9,7 ‰
2017	314	9,83 ‰	3.168	10,37 ‰	19.893	9,68 ‰	171.984	9,6 ‰
2016	340	10,64 ‰	3.204	10,49 ‰	20.350	9,91 ‰	173.404	9,69 ‰
2015	287	8,99 ‰	3.114	10,24 ‰	18.827	9,20 ‰	160.468	8,99 ‰
Grundlage: Statistische Berichte IT-NRW auf Basis des Zensus vom 09.05.2011 (2021 Bürgerbüro)								
Entwicklung der Sterberate								
Sterbefälle pro 1.000 Einwohner								
Jahr	Stadt Delbrück		Kreis Paderborn		Reg.-Bezirk Detmold		Land NW	
2020	270	8,4 ‰	noch nicht bekannt					
2019	251	7,84 ‰	2.853	9,3 ‰	22.964	11,1 ‰	206.479	11,5 ‰
2018	300	9,39 ‰	2.935	9,56 ‰	23.626	11,5 ‰	211.140	11,77 ‰
2017	258	8,08 ‰	2.774	9,08 ‰	22.907	11,15 ‰	204.842	11,44 ‰
2016	238	7,45 ‰	2.731	8,95 ‰	22.762	11,10 ‰	202.309	11,31 ‰
2015	245	7,67 ‰	2.814	9,25 ‰	22.568	10,97 ‰	204.352	11,44 ‰
Grundlage: Statistische Berichte IT-NRW auf Basis des Zensus vom 09.05.2011 (2021 Bürgerbüro)								

Geburten- u. Sterbefälle im Jahr 2020 getrennt nach Ortsteilen		
Ortsteil	Geburten	Sterbefälle
Anreppen	18	16
Bentfeld	13	11
Boke	23	14
Delbrück	124	92
Hagen	30	28
Lipling	13	18
Ostenland	29	35
Schöning	16	12
Steinhorst	7	7
Westenholz	41	37
Gesamt	314	270

Bevölkerungsbewegung im Vergleich

Natürliche Bevölkerungsbewegung (Geburten ./ Sterbefälle)												
Jahr	Stadt Delbrück		Kreis Paderborn		Reg.-Bezirk Detmold		Land NW					
	absolut	%	absolut	%	absolut	%	absolut	%				
2020	+	44	0,14	noch nicht bekannt								
2019	+	75	0,23	+	224	0,07	-	3.018	0,15	-	36.088	0,2
2018	+	43	0,13	+	147	0,05	-	3.655	0,18	-	37.990	0,21
2017	+	56	0,18	+	394	0,1	-	3.014	0,15	-	32.859	0,18
2016	+	102	0,32	+	300	0,15	-	2.412	0,12	-	28.905	0,16
2015	+	42	0,14	+	274	0,1	-	3.741	0,19	-	43.884	0,25
2014	+	58	0,19	+		0,1	-	3.254	0,17	-	37.811	0,22

Grundlage: Statistische Berichte IT.NRW auf Basis des Zensus vom 09.05.2011 (2020 Bürgerbüro)

Wanderungsbewegung (Zuzüge ./ Fortzüge)												
Jahr	Stadt Delbrück		Kreis Paderborn		Reg.-Bezirk Detmold		Land NW					
	absolut	%	absolut	%	absolut	%	absolut	%				
2020	+	17	0,05	noch nicht bekannt								
2019	-	38	0,12	+	879	0,29	+	3.865	0,19	+	47.256	0,26
2018	-	29	0,09	+	1.433	0,47	+	4.987	0,24	+	52.471	0,293
2017	-	58	0,18	-	256	0,08	+	2.529	0,12	+	51.622	0,288
2016	-	111	0,35	+	472	0,15	-	515	0,02	+	59.575	0,330
2015	+	741	2,32	+	4.891	1,61	+	31.739	1,55	+	263.979	1,480
2014	+	275	0,89	+	2.022	0,68	+	7.789	0,39	+	93.627	0,540

Grundlage: Statistische Berichte IT.NRW auf Basis des Zensus vom 09.05.2011 (2020 Bürgerbüro)

Entwicklung der Einwohnerzahlen im Vergleich												
Jahr	Stadt Delbrück		Kreis Paderborn		Reg.-Bezirk Detmold		Land NW					
	absolut	%	absolut	%	absolut	%	absolut	%				
2020	31.814		noch nicht bekannt									
	-	175	0,55 %									
2019	31.989		307.839		2.055.724		17.947.221					
	+	40	0,10 %	+	949	0,03 %	+	414	0,02 %	+	14.570	0,08 %
2018	31.949		306.890		2.055.310		17.932.651					
	+	6	0,02 %	+	1528	0,50 %	+	967	0,05 %	+	20.517	0,11 %
2017	31.943		305.362		2.054.343		17.912.134					
	-	6	0,02 %	+	164	0,05 %	+	138	0,01 %	+	22.034	0,12 %
2016	31.949		105.198		2.054.205		17.890.100					
	-	15	0,04 %	+	866	0,28 %	+	3.791	1,18 %	+	24.584	1,130 %
2015	31.964		304.332		2.057.996		17.865.516					
	+	783	2,45 %	+	5.191	1,71 %	+	27.998	1,37 %	+	220.095	1,240 %
2014	31.171		299.071		2.029.648		17.638.098					
	+	343	1,11 %	+	2.383	0,80 %	+	5.256	0,26 %	+	66.242	0,380 %


Grundlagen: Statistische Berichte IT.NRW 2014 - 2019 auf Basis des Zensus vom 09.05.2011
Fortschreibung des Bürgerbüros 2020

Alterspyramide
Stadt Delbrück
 Geburtsjahrgänge 1919 bis 2020
 (Stichtag: 31.12.2020)

Das Durchschnittsalter der
 Delbrücker Einwohner
 (Summe der Lebensjahre: Einwohnerzahl)
 beträgt 43 Jahre.

Zum Vergleich: 2000 = 37,53 Jahre

erstellt am: 14.01.2021



Summe Deutsche weiblich / männlich (gesamt): 14472 / 14651 (29123)
 Summe Ausländer weiblich / männlich (gesamt): 1252 / 1449 (2701)
 Einwohner gesamt weiblich / männlich (gesamt): 15724 / 16100 (31824)

Entwicklung der Einwohnerzahlen

	01.01.1975		31.12.1984		31.12.1994		31.12.2004		31.12.2014		31.12.2020		Anteil an der Gesamteinwohner zahl		
	Stand	Veränderung seit 01.01.1975	Stand	Veränderung seit 31.12.1984	Stand	Veränderung seit 31.12.1994	Stand	Veränderung seit 31.12.2004	Stand	Veränderung seit 31.12.2014	Stand	Veränderung seit 31.12.2020	faktächlich	am 01.01.19 75 in %	am 31.12.20 20 in %
Anreppen	941	176	1.117	176	1.230	113	1.396	166	13,5	1.390	-6	1.504	114	0,1	4,7
Bentfeld	891	57	948	57	1.125	177	1.297	172	15,2	1.341	44	1.333	-8	-0,01	4,2
Boke	1.793	177	1.970	177	2.219	249	2.579	360	16,2	2.627	48	2.675	48	0,02	8,4
Delbrück	6.440	998	7.438	998	9.939	2.501	11.292	1.353	13,6	11.855	563	12.300	445	0,04	38,7
Hagen	1.730	292	2.022	292	2.235	33	2.407	172	7,7	2.443	36	2.524	81	0,03	7,9
Lippling	1.308	167	1.475	167	1.961	486	2.147	186	9,5	2.167	20	2.177	10	0,005	6,8
Ostenland	2.288	180	2.468	180	2.786	318	2.851	65	2,3	2.985	134	2.977	-8	-0,003	9,4
Schöning	1.044	64	1.108	64	1.304	196	1.376	72	5,5	1.385	9	1.523	138	0,1	4,8
Steinhorst	530	62	592	62	697	105	722	25	3,6	807	85	851	44	0,1	2,7
Westfenholz	2.728	139	2.867	139	3.598	731	3.740	142	3,9	3.847	377	3.950	103	0,03	12,4
Summe	19.693	2.312	22.005	2.312	27.094	4.909	29.807	2.713	10,0	30.847	1.310	31.814	967	3,0	100,0

Quelle: Bürgerbüro Stadt Delbrück

Volkshochschule in Delbrück

VHS-Kurse im Stadtgebiet Delbrück

Stadtteil	2020			2019			2018			2017			2016			2015		
	Angeboten	Durchgeführt	%	Angeboten	Durchgeführt	%	Angeboten	Durchgeführt	%	Angeboten	Durchgeführt	%	Angeboten	Durchgeführt	%	Angeboten	Durchgeführt	%
Anreppen	12	7	58%	8	8	100	0	0	0	0	0	0	1	0	0	1	1	0
Bentfeld	2	2	100%	3	3	100	4	3	75	3	2	67	4	2	50	4	4	100
Boke	6	2	33%	11	10	91	16	13	81	14	11	79	11	10	91	11	11	100
Delbrück	178	75	42%	193	132	68	191	122	64	186	122	66	159	114	72	170	113	66
Hagen	9	1	11%	14	10	71	7	5	71	7	5	71	5	8	160	4	7	175
Lippling	7	6	86%	9	9	100	7	9	129	12	11	92	13	13	100	14	13	93
Ostenland	3	3	100%	5	1	20	13	11	85	19	16	84	27	21	78	28	24	86
Schöning	0	0	0	0	0	0	0	0	0	0	0	0	0	0	0	0	0	0
Steinhorst	0	0	0	0	0	0	0	0	0	0	0	0	0	0	0	0	0	0
Westenholz	3	2	67%	3	3	100	7	7	100	8	4	50	14	13	93	14	14	100
Gesamt	220	98		246	176	72	245	170	69	249	171	69	238	185	78	246	187	76

STANDESAMT

Beurkundete Personenstandsfälle										
Jahr	Eheschließungen	davon *						Lebenspartnerschaften	Geburten	Sterbefälle
		freitag-nachmittags		samstags		zusammen				
2020	122	38	31%	33	27%	71	58%	0	6	159
2019	156	47	30%	42	27%	89	57%	0	2	123
2018	153	47	31 %	42	27 %	89	58 %	0	3	133
2017	165	61	37 %	45	27 %	106	64 %	0	0	123
2016	134	53	40 %	32	24 %	85	64 %	1	7	130
2015	159	51	32 %	44	28 %	95	60 %	0	5	132

2018 fanden 71 Eheschließungen (46 %) in der Hirtenkapelle statt.

* Für Trauungen stehen außerhalb der üblichen Öffnungszeiten folgende Termine zur Verfügung:
 alle zwei Wochen freitagnachmittags von 14.00 bis 16.15 Uhr
 ein- bzw. zweimal monatlich samstags von 10.00 bis 13.00 Uhr

Eheschließungen mit Ausländerbeteiligung					
Jahr	Eheschließungen insgesamt = 100 %	Eheschließungen mit Ausländerbeteiligung		davon Eheschließungen zwischen Deutschen und Ausländern	
2020	123	15	12%	13	10%
2019	156	19	12%	12	8%
2018	153	19	12 %	15	10 %
2017	165	19	12 %	15	9 %
2016	134	17	13 %	13	10 %
2015	159	19	12 %	16	10 %

Staatsangehörigkeit der Eheschließenden						
	2020	2019	2018	2017	2016	2015
deutsch	227	286	283	307	247	296
algerisch	0	1	0	0	0	0
amerikanisch	0	1	0	0	0	0
britisch	0	2	2	0	0	3
chinesisch	0	0	0	0	1	0
georgisch	0	0	0	1	0	0
italienisch	0	0	0	0	2	2
kenianisch	0	1	0	0	0	0
kirgisisch	0	0	0	1	0	0
kolumbianisch	1	0	0	1	0	0
kosovarisch	1	0	0	0	0	0
kroatisch	0	1	0	1	0	0
litauisch	0	0	1	0	0	0
mazedonisch	1	0	1	2	0	0
moldauisch	1	0	0	0	0	0
niederländisch	1	0	0	1	0	1
nigerianisch	0	0	1	0	0	0
österreichisch	0	0	0	1	0	1
philippinisch	0	0	1	0	0	0
polnisch	0	7	5	1	6	2
portugiesisch	1	0	2	3	0	1
rumänisch	1	3	1	1	0	0
russisch	0	3	0	0	3	1
schweizerisch	0	0	0	0	0	1
senegalesisch	0	0	1	0	0	0
serbisch	0	0	1	0	0	0
slowakisch	0	0	0	1	0	0
syrisch	5	3	4	7	6	3
thailändisch	0	0	0	0	0	0
tschechisch	0	0	1	0	0	0
türkisch	2	4	0	0	1	6
tunesisch	0	0	1	0	0	0
ukrainisch	0	0	0	0	2	0
usbekisch	1	0	0	0	0	0
vietnamesisch	1	0	1	0	0	0
weißrussisch	1	0	0	1	0	0

FB IV - BILDUNG/SPORT/KULTUR

	Seite
Allgemeines / Besonderheiten	56
Schulen	57
Sportstättenanlagen	62
Zuwendungen an Vereine und Schulen	64
Sport und Freizeit	65
Jugendtreff	65
Hallenbad	66
Kindertageseinrichtungen	66

ALLGEMEINES / BESONDERHEITEN IM JAHR 2020

Schulentwicklung

Kindertageseinrichtungen

Der KreisSportBund hat zum Kindergartenjahr 2020/21 zwei weitere Gruppen dazubekommen. Somit handelt es sich somit um eine 4- gruppige Einrichtung.

Das Familienzentrum Pustelblume wird auch im Kindergartenjahr 2020/21 eine zusätzliche provisorische halbe Gruppe in der Einrichtung einrichten.

Die städtische Kindertageseinrichtung Schöning hat zum Kindergartenjahr 2020/21 eine weitere provisorische Gruppe eingerichtet. Dazu werden Räumlichkeiten vom Musikerverein (Blaskapelle Schöning), sowie die Sporthalle Schöning genutzt.

Das Familienzentrum Purzelbaum und das Familienzentrum Pustelblume haben erfolgreich am Re-Zertifizierungsverfahren „Familienzentrum NRW“ für das Kindergartenjahr 2020/21 teilgenommen.

Zum 1. August 2020 eröffnete Kolping Schulwerk gGmbH ein Berufskolleg mit dem Schwerpunkt Sozial- und Gesundheitswesen in den ehemaligen Hauptschulgebäude in Westenholz. Damit zieht nach einjähriger Abstinenz wieder eine Schule in das Gebäude an.

SCHULEN

Grundschulen					
Die Schülerzahlen (Einschulungen) in den sieben Delbrücker Grundschulen werden sich nach dem Stand vom 26.02.2020 in den nächsten Jahren wie folgt entwickeln:*					
Stadtteil	Schuljahr				
	2020/21	2021/22	2022/23	2023/24	2024/25
Delbrück (zwei Grundschulen)	121	141	143	132	149
Boke (Anreppen, Bentfeld, Boke)	64	43	58	59	51
Hagen	22	33	29	33	25
Lipling (Lipling, Schöning)	51	28	33	44	41
Ostenland (Ostenland, Steinhorst)	40	35	42	42	53
Westenholz	33	37	54	39	40
Gesamt	331	317	359	349	359

* Seit dem Schuljahr 2008/2009 sind die Schulbezirke für Grundschulen in NRW aufgehoben worden. Die Erziehungsberechtigten können selbst entscheiden, in welche Schule ihr Kind eingeschult werden soll.

Übergangsquoten in der Stadt Delbrück von den Grundschulen zu Schulen der Sekundarstufe I					
Schulen	2020 %	2019 %	2018 %	2017 %	2016 %
Hauptschulen	0	0	0	0	0
Realschule	0	0	0	0	0
Gymnasium	37	34	37	34	32
Gesamtschule	53	60	53	58	58
Auswärtige Schulen	10	6	10	8	10
	100	100	100	100	100

Entwicklung der Eingangsjahrgänge (5. Klasse) des Gymnasiums und der Gesamtschule Delbrück				
Eingangsjahrgang	Gymnasium		Gesamtschule	
	Schüler	Klassen	Schüler	Klassen
2020/21	112	4	179	7
2019/20	102	4	181	7
2018/19	113	4	163	7
2017/18	112	4	189	7
2016/17	104	4	190	7

**Im Schuljahr 2020/21 werden an den 8 Schulen der Stadt Delbrück insgesamt 3.344 Schüler/innen in 128 Jahrgangsklassen unterrichtet.
1.474 Schüler/innen werden mit Schulbussen befördert.**

Schulen	Schüler								Klassen								Fahrschüler							
	2020	2019	2018	2017	2016	2015	2020	2019	2018	2017	2016	2015	2020	2019	2018	2017	2016	2015						
Johannes-Schule Graf-Sporck-Straße	302	310	320	323	319	294	14	15	15	14	13	12	35	39	35	32	33	21						
Kath. GS Delbrück, St. Marien-Schule Leipziger Straße	187	188	205	201	209	208	8	8	8	8	8	9	8	13	13	15	16	13						
Lippe-Grundschule	222	207	203	206	211	200	10	9	9	9	8	8	118	108	104	106	106	102						
GS-Verbund Westenholz/Hagen	254	264	247	237	243	242	12	12	11	11	11	11	45	44	42	42	43	12						
GS Lippling	191	175	187	179	159	164	8	8	8	10	8	8	58	68	69	70	57	57						
GS Ostenland	127	135	122	128	146	134	6	6	5	6	7	7	29	27	18	19	1	1						
Grundschulen - Gesamt	1.283	1.279	1.284	1.274	1.287	1.242	58	58	56	58	55	55	293	299	281	283	274	206						
HS Ostenland (TS)																								
HS Ostenland				0	147	200				0	9	10					111	111						
HS Westenholz			62	143	141	167			4	10	8	8			45	118	93	107						
Hauptschulen - Gesamt	0	0	62	143	288	367	0	0	4	10	17	18	0	0	45	118	204	218						
RS Delbrück			107	248	390	537			4	9	14	19			56	138	216	279						
Gesamtschule	1.237	1.177	980	820	639	441	44	47	37	30	23	16	706	669	595	463	359	257						
GYM Delbrück *)	872	888	922	952	970	993	18	23	44	23	23	44	484	506	528	557	576	600						
Förderschule Lippling					63	89					5	7		0	0	0	38	49						
Insgesamt	3.392	3.344	3.355	3.437	3.637	3.669	120	128	145	130	137	159	1.483	1.474	1.505	1.559	1.667	1.352						

*) Ab Jahrgangsstufe 11 Kurssystem, andere Richtwerte über Klassenfrequenzen.

Anzahl der Klassen und Schüler der Schulen in der Stadt Delbrück im Schuljahr 2020/21 (Stand: Feb. 2021)

	Klassen / Schüler										EF	Q1	Q2	Gesamt			
	1	2	3	4	5	6	7	8	9	10							
Johannes-Schule	3 / 72	3 / 75	4 / 81	4 / 74											14 / 302		
St. Marien-Schule	2 / 49	2 / 49	2 / 48	2 / 41											8 / 187		
GS Boke	3 / 64	2 / 53	2 / 48	3 / 57											10 / 222		
GS - Verbund Westenholz/Hagen	3 / 55	3 / 60	3 / 74	3 / 65											12 / 254		
GS Lippling	2 / 51	2 / 39	2 / 53	2 / 48											8 / 191		
GS Ostenland	2 / 40	2 / 47	1 / 19	1 / 21											6 / 127		
Gesamt	15 / 331	14 / 323	14 / 323	15 / 306											58 / 1.283		
HS Ostenland					0 / 0	0 / 0	0 / 0	0 / 0	0 / 0	0 / 0					0 / 0		
HS Westenholz					0 / 0	0 / 0	0 / 0	0 / 0	0 / 0	0 / 0					0 / 0		
Gesamt					0 / 0	0 / 0	0 / 0	0 / 0	0 / 0	0 / 0					0 / 0		
Gesamtschule					7 / 179	7 / 185	7 / 172	8 / 212	7 / 197	8 / 213		79			44 / 1.237		
RS Delbrück					0 / 0	0 / 0	0 / 0	0 / 0	0 / 0	0 / 0					0 / 0		
GYM Delbrück					4 / 112	4 / 100	4 / 111	3 / 96	3 / 93	/ 0		101	133	126	18 / 872		
Förderschule*	0 / 0	0 / 0	0 / 0	0 / 0	0 / 0	0 / 0	0 / 0	0 / 0	0 / 0	0 / 0					0 / 0		
Insgesamt	15 / 331	14 / 323	14 / 323	15 / 306	11 / 291	11 / 285	12 / 283	11 / 308	10 / 290	8 / 213	0	180	0	133	0	126	120 / 3.392

Schüler/innen aus Delbrück in auswärtigen Gesamtschulen im Schuljahr 2020/21												
Stadtteil	Klasse										Gesamt	
	5	6	7	8	9	10	11	12	13	13		
Anreppen	1		1	1	1	4	1					13
Bentfeld	3		3			2	1					18
Boke	1		3			4	1					21
Delbrück	1	1	3	2	4	8	1					25
Hagen					1	1						2
Lippling											1	1
Ostenland												0
Schöning					2					1		3
Steinhorst												0
Westenholz		1			4	1				1		7
Gesamt	6	2	10	3	12	20	4	24	9	9	90	

Schüler/innen aus Delbrück in auswärtigen Gesamtschulen

2005	2006	2007	2008	2009	2010	2011	2012	2013	2014	2015	2016	2017	2018	2019	2020
k.A.	k.A.	k.A.	k.A.	k.A.	k.A.	k.A.	k.A.	303	305	300	285	263	230	113	90

Schüler/innen aus Delbrück in auswärtigen Gymnasien im Schuljahr 2020/21

Stadtteil	Klasse										Gesamt
	5	6	7	8	9	EF	Q1	Q2			
Anreppen		2	1					2	1		6
Bentfeld			1	2				1			4
Boke	1	1	1	2	1	1					7
Delbrück	9	1	3	6	1	7	6	2			35
Hagen		1					1	1			3
Lippling		1						1			2
Ostenland	5	4	7	6	7	3	3	1			36
Schöning			1	1	4		1				7
Steinhorst											0
Westenholz	9	5	5	6	5	3	7	4			44
Gesamt	24	15	19	23	18	15	20	10			144

Schüler/innen aus Delbrück in auswärtigen Gymnasien

2006	2007	2008	2009	2010	2011	2012	2013	2014	2015	2016	2017	2018	2019	2020
212	126	90	91	86	89	106	118	124	145	130	143	144	147	144

ÜBERSICHT ÜBER DIE SPORTSTÄTTENANLAGEN IN DER STADT DELBRÜCK

Stand: 31.12.2020

Delbrück-Mitte

- 1 Hallenbad, 10 x 25 m, 250 m²
- 1 Lehrschwimmhalle, Wasserfläche 75 m²
- 1 Rasenplatz, 105 x 65 m, 6.825 m², 400 m-Laufbahn, Weitsprung-, Hochsprung- und Kugelstoßanlage, Sportheim, 13.000 m²
- 1 Kunstrasenplatz, Trainingsbeleuchtung, Sportheim, 7.000 m²
- 2 Rasenplätze (Training), Danziger Straße, 100 x 67,50 m, 30.911 m²
- 2 Sporthallen, 12 x 24 m, 288 m²
- 1 Dreifachsporthalle, 1.215 m², Gymnastikraum, 127 m², Fitnessraum, 57 m²
- 1 Dreifachsporthalle, 1.215 m²
- 1 Tennisanlage mit 5 Spielfeldern, Sportheim, 1 Spielfeld 700 m²
- 1 Tennishalle mit 1 Spielfeld
- 1 Reitsportanlage mit Halle, 10.000 m²
- 2 Reithallen (privat), je 1.000 m²
- 1 Hundeübungsplatz mit Clubhaus
- 1 Luftgewehr- und Luftpistolenschießstand, 8 Schießbahnen
- 2 Beachvolleyballanlagen
- 1 Sportanlage am Nordring
(3 Kleinspielfelder, 1 Rasenplatz, 6.522 m², 100 m Laufbahn, Rundlaufbahn 500 m, Kugelstoßanlage, 3 Beachvolleyballanlagen)
- 1 Skateranlage (1 Fun-Box, 6,30 x 3,15 m / 1 Jump-Ramp, 1,90 x 1,25 m / 1 Rail, 4 m lang, 1 Grind-Box, 2,50 x 1,25 m)
- 1 DFB-Minispielfeld

Anreppen

- 1 Rasenplatz, 105 x 68 m, Trainingsbeleuchtung, 7.140 m²
- 1 Rasenplatz, 100 x 62 m, 6.200 m², Sportheim
- 1 Luftgewehr- und Luftpistolenschießstand, 6 Schießbahnen
- 1 Tennisanlage mit 4 Spielfeldern, Sportheim
- 1 Beachvolleyballanlage

Bentfeld

- 1 Sporthalle, 15 x 27 m, 405 m²
- 1 Rasenplatz, 105 x 70 m, 7.350 m², Umkleidegebäude
- 1 Rasenplatz, 105 x 70 m, 7.350 m², Trainingsbeleuchtung, Umkleidegebäude
- 1 Luftgewehr- und Luftpistolenschießstand, 8 Schießbahnen
- 1 Tennisanlage mit 2 Spielfeldern, Sportheim

Boke

- 1 Sporthalle, 15 x 27 m, 405 m², Gymnastikraum 118 m²
- 1 Rasenplatz, 105 x 68 m, Trainingsbeleuchtung, Sportheim, 7.200 m²
- 1 Rasenplatz, 105 x 70 m, 100 m-Laufbahn, 8.000 m²
- 1 Luftgewehrschießstand, 6 Schießbahnen
- 1 Tennisanlage mit 3 Spielfeldern, Sportheim

Hagen

- 1 Mehrzweckhalle, 18 x 33 m, 594 m²
- 1 Rasenplatz, 95 x 55 m, Sportheim, 6.000 m²
- 1 Trainingsplatz (Rasen), 105 x 65 m, Trainingsbeleuchtung, 14.650 m²,
- 1 100 m-Laufbahn, Kugelstoß- und Weitsprunganlage
- 1 Beachvolleyballanlage
- 1 Luftgewehr- und Luftpistolenschießstand, 6 Schießbahnen
- 1 Tennisanlage mit 3 Spielfeldern, Umkleidegebäude
- 1 Minigolfanlage

Lippling

- 1 Sporthalle mit zwei Übungseinheiten, je 15 x 27 m, insges. 810 m²
- 1 Rasenplatz, 105 x 70 m, 7.350 m², Trainingsbeleuchtung, Sportheim
- 1 Rasenplatz, 105 x 70 m, Weitsprunganlage, 100 m-Laufbahn, 8.000 m²
- 1 Rasenplatz, Training, 5.225 m²
- 1 Tennisanlage mit 3 Spielfeldern, Umkleidegebäude
- 1 Luftgewehr- und Luftpistolenschießstand, 8 Schießbahnen
- 1 DFB-Minispielplatz

Ostenland

- 1 Mehrzweckhalle, 18 x 36 m, 648 m²
- 1 Sporthalle, 15 x 27 m, Gymnastikraum, 94,30 m²
- 1 Rasenplatz, 100 x 65 m, 6.500 m², Sportheim
- 1 Rasenplatz, 105 x 70 m, Trainingsbeleuchtung, 7.350 m²
- 1 Rasenplatz, Training, 6.317 m²
- 1 Schulsportanlage mit Weitsprunganlage, 100 m-Laufbahn
- 1 Beachvolleyballanlage
- 1 Tennisanlage mit 5 Spielfeldern, Sportheim
- 1 Luftgewehr- und Luftpistolenschießstand, 9 Schießbahnen
- 1 Reitsportanlage, 20.000 m²
- 1 Reithalle, 56,40 x 25,40 m, 1.432,56 m²
- 1 Abreitehalle, 45 x 21 m
- 2 Reithallen (privat)

Schöning

- 1 Rasenplatz, 7.012 m², Trainingsbeleuchtung, Sportheim
- 1 Trainingsplatz, 4.903 m²
- 1 Sporthalle, 15 x 27 m, 405 m²
- 1 Tennisanlage mit 3 Spielfeldern, Sportheim
- 1 Luftgewehr- und Luftpistolenschießstand, 6 Schießbahnen

Steinhorst

- 1 Tennisanlage mit 3 Spielfeldern, Umkleidegebäude
- 1 Luftgewehr- und Luftpistolenschießstand, 4 Schießbahnen
- 1 Beachvolleyballanlage
- 1 Soccerplatz

Westenholz

- 1 Dreifachsporthalle, 27 x 45 m, 1.215 m², Gymnastikraum 144 m², Luftpistolenschießstand mit 8 Bahnen 201 m²
- 1 Rasenplatz, 105 x 80 m, Trainingsbeleuchtung, Sportheim, 9.000 m²
- 2 Rasenplätze, 105 x 80 m, 16.800 m², Weitsprunganlage
- 1 Tennisanlage mit 4 Spielfeldern, Sportheim
- 1 Reitsportanlage, 15.000 m²
- 1 Reithalle, 21,50 x 41,5 m, 892,25 m²
- 1 Reitsporthalle (privat), 20 x 50 m, 1.000 m²
- 1 Minigolfanlage
- 1 Swin-Golf-Anlage
- 1 Hundeübungsplatz
- 1 Modellflugplatz

Zuwendungen nach den Sportförderungsrichtlinien an Sportvereine und Schulen					
	2020 €	2019 €	2018 €	2017 €	2016 €
DJK Graf-Sporck 1920 e. V. Delbrück	5.713,63	5.147,88	5.295,04	5.415,62	5.379,40
DSC (Delbrücker Sportclub)	4.701,31	4.079,36	4.069,74	3.757,10	3.929,00
Reit- u. Fahrverein "Graf-Sporck" Delbrück e. V.	1.165,00	491,60	422,60	445,60	526,20
Tennisclub Blau-Weiß e. V. Delbrück	2.960,00	1.490,00	1.670,97	1.576,80	1.591,00
DLRG (Deutsche Lebensrettungsgesellschaft) Delbrück	1.335,00	1.257,00	824,60	709,60	625,00
Schachclub Delbrück	267,57	186,54	216,09	307,38	269,40
Handball-Gemeinschaft Delbrück e. V.	0,00	0,00	0,00	0,00	192,60
WLS Tauchsport Delbrück e. V.	165,15	112,67	110,89	107,19	97,80
Stadtsportverband Delbrück	5.000,00	5.000,00	410,00	410,00	410,00
Johannes-Schule (Sportabzeichenwettbewerb)	0,00	0,00	0,00	0,00	0,00
St. Marien-Schule Delbrück (Sportabzeichenwettbewerb)	0,00	0,00	0,00	0,00	0,00
Grundschule Boke (Sportabzeichenwettbewerb)	0,00	0,00	0,00	0,00	0,00
Grundschulverbund Westenholz-Hagen (Sportabzeichenwettbewerb)	0,00	0,00	58,33	75,00	58,34
Grundschule Lippling (Sportabzeichenwettbewerb)	0,00	0,00	58,33	25,00	58,34
Grundschule Ostenland (Sportabzeichenwettbewerb)	0,00	0,00	0,00	75,00	58,34
Hauptschule Ostenland (Sportabzeichenwettbewerb)	0,00	0,00	58,33	0,00	0,00
Realschule Delbrück (Sportabzeichen)	0,00	0,00	0,00	0,00	0,00
Gymnasium Delbrück (Sportabzeichenwettbewerb)	0,00	0,00	0,00	0,00	0,00
Sportverein Grün-Weiß Anreppen	4.363,59	2.913,22	2.985,91	2.559,40	2.586,40
Sportverein Rot-Weiß Bentfeld	2.508,44	1.896,76	2.040,05	2.031,50	2.118,60
Sportverein SuS 1924 e. V. Boke	4.949,60	3.427,18	3.489,59	3.292,61	3.241,00
TTC Kolping Boke	175,00	167,00	185,40	171,60	162,40
Sportverein SV Sudhagen	4.053,59	2.873,09	3.550,25	2.699,40	2.823,20
"FC Schwarz-Gelb" Westerloh-Lipplig	5.532,03	3.786,78	3.504,74	3.562,04	3.399,00
Sportverein "SC Blau-Weiß" Ostenland	10.253,77	7.274,89	7.317,93	6.860,61	6.575,40
Sportverein Schöning	3.960,58	2.162,28	2.150,54	2.448,76	1.981,20
SuS Westenholz (Spiel- u. Sportgemeinschaft)	3.219,02	2.944,37	2.989,68	2.830,47	2.627,00
Reit- u. Fahrverein "Delbrücker Land" e. V. Westenholz	1.485,15	598,00	775,60	780,20	736,80
Tennisclub Westenholz	3.385,00	1.422,60	1.674,60	1.463,40	1.479,00
Tennisclub Steinhorst	2.300,00	848,40	876,00	876,00	899,00
Schießsportabt. Schützenbruderschaft Bentfeld	160,00	0,00	0,00	0,00	50,00
Schießsportabt. Schützenbruderschaft Delbrück	160,00	0,00	0,00	0,00	0,00
Schießsportverein St. Hubertus Lippling e. V.	260,00	50,00	50,00	50,00	50,00
St. Heinrich-Schützenbruderschaft Sudhagen	330,00	164,40	182,80	201,20	192,00
Schießsportabt. Bürgerschützenverein Steinhorst	180,00	75,00	75,00	75,00	75,00
1. Delbrücker Judo-Club	220,00	128,20	169,60	174,20	165,00
Karate-Club Itosu e. V.	170,00	132,80	165,00	142,00	178,80
Angelsportverein Boker Kanal	0,00	0,00	0,00	0,00	0,00
Sportangelverein Westenholz	135,00	111,80	125,60	125,60	169,00
Sportangelverein Westerloh	135,00	77,80	0,00	0,00	0,00
Radsportgemeinschaft Delbrück	105,00	54,60	54,60	54,60	54,60
Syrisch-orthod.Volksverein Tur Abdin	0,00	0,00	0,00	0,00	50,00
Fischereiverein Petri-Heil Boke	100,00	50,00	54,60	54,60	54,60
Summe	69.448,43	48.924,22	45.612,41	43.357,47	42.863,42

Entwicklung der Ausgaben für Sport und Freizeit						
	2020 €	2019 €	2018 €	2017 €	2016 €	2015 €
Unterhaltung u. Pflege der Sportplätze	23.907	26.265	25.358	21.514	37.974	51.318
Neuanschaffung und Unterhaltung der Geräte	12.663	9.468	7.506	23.726	26.886	4.588
Pachten	13.288	18.088	15.022	14.374	16.180	14.250
Sportförderung	71.438	53.514	47.667	48.914	47.875	44.504
Einzelmaßnahmen	30.040	241.625	112.001	28.344	4.654	35.820
Gesamt	151.337	348.960	207.555	136.872	133.568	150.479

Ferienspiele						
	2020	2019	2018	2017	2016	2015
Anzahl der Vereine	0	21	22	16	22	22
Anzahl der Veranstaltungen	0 ¹⁾	42 ¹⁾	53 ¹⁾	82 ¹⁾	69 ¹⁾	58 ¹⁾
Anzahl der teiln. Kinder	0	1.494	1.484	1.586	2.297	1.680
Zuschuss der Stadt (€)	0	4.654	5.403 ²⁾	3.260 ²⁾	4.963 ²⁾	4.655

¹⁾ Die Veranstaltungen vom JTD (Delbrück und Westenholz) wurden nicht mitgezählt Die Kurse vom SSC Mastholte als 1 Veranstaltung

Jugendtreff Delbrück (JTD), Boker Straße 6, mit Teilstandort Westenholz						
	2020	2019	2018	2017	2016	2015
Besucher	10.914	21.331	11.353	12.647	13.989	14.032
davon						
Kinder bis 13 Jahre	2.227 (20 %)	5.258 (25 %)	4.452 (39 %)	2.797 (22 %)	5.141 -(37 %)	6.371 (45 %)
Jugendliche ab 13 Jahre	8.687 (80 %)	16.073 (75 %)	6.901 (61 %)	9.850 (78 %)	8.848 -(63 %)	-1 (55 %)

Leistungen nach den Richtlinien des Familienpasses						
	2020	2019	2018	2017	2016	2015
Zuschüsse zu Klassenfahrten	2.661,49 €	10.651,72 €	12.346,94 €	10.669,59 €	10.826,93 €	9.408,89 €
Kommunales Kindergeld	13.286,00 €	17.069,00 €	17.472,00 €	21.707,99 €	19.162,00 €	19.993,80 €
Leistungen Gesamt	15.947,49 €	27.720,72 €	29.818,94 €	32.377,58 €	29.988,93 €	29.402,69 €

HALLENBAD

Besucherzahlen des Hallenbades der Stadt Delbrück						
Monat	2020	2019	2018	2017	2016	2015
Januar	8.972	9.331	0	0	6.315	6.103
Februar	7.103	7.802	0	0	5.899	5.389
März	3.601	8.448	0	0	5.680	6.083
April	0	6.981	0	0	5.739	3.936
Mai	0	8.715	0	0	4.997	5.386
Juni	720	6.170	0	0	5.972	5.726
Juli	1.475	5.915	0	0	4.820	5.677
August	2.502	5.650	0	0	5.156	6.077
September	4.600	6.931	0	0	3.444	6.013
Oktober	4.474	6.770	8.149	0	0	5.898
November	1.088	8.184	9.104	0	0	6.794
Dezember	0	2.706	6.278	0	0	5.097
Gesamtbesucher	34.535	83.603	23.531	0	48.022	68.179
davon Schulschwimmen	9.029	18.951	5.058	0	-10.419	15.867
bleiben	25.506	64.652	18.473	0	37.603	52.312

In den Besucherzahlen sind die Benutzer mit freiem Eintritt (nichtschulpflichtige Kinder, DLRG) enthalten.

KINDERTAGESEINRICHTUNGEN

Städtische Kindertageseinrichtungen						
Belegungszahlen städt. Kindergärten 2020						
Stadtteil	Anzahl Gruppen	25 Std.	35 Std.	45 Std.	davon U3	insgesamt
Delbrück - Dietr.-Bonhoeffer-Straße -	3 Gruppen	9	15	36	12	60
Delbrück - Kettelerstraße -	4 Gruppen	4	14	60	24	78
Delbrück - Leipziger Straße -	5 Gruppen	6	32	62	30	100
Delbrück - Lessingstraße -	3 Gruppen	17	20	36	12	73
Delbrück - Valepagestraße -	4,5 Gruppen	8	27	55	24	90
Anreppen	3 Gruppen	4	19	33	18	56
Bentfeld	3 Gruppen	3	19	31	16	53
Boke	6 Gruppen	13	31	69	38	113
Sudhagen	3 Gruppen	7	15	42	18	64
Lippling	4 Gruppen	15	26	41	17	82
Ostenland	2,5 Gruppen	5	9	27	14	41
Schöning	3 Gruppen	5	25	39	23	69
Steinhorst	1,5 Gruppen	8	3	20	7	31
Westenholz	4 Gruppen	12	18	52	22	82
Gesamt		116	273	603	275	992

In den 14 städt. Kindertageseinrichtungen in Delbrück können durch Gewährung von Zuwendungen des Landschaftsverbandes Westfalen-Lippe von einer Behinderung bedrohte und nichtbehinderte Kinder in der Erziehung gemeinsam gefördert werden.

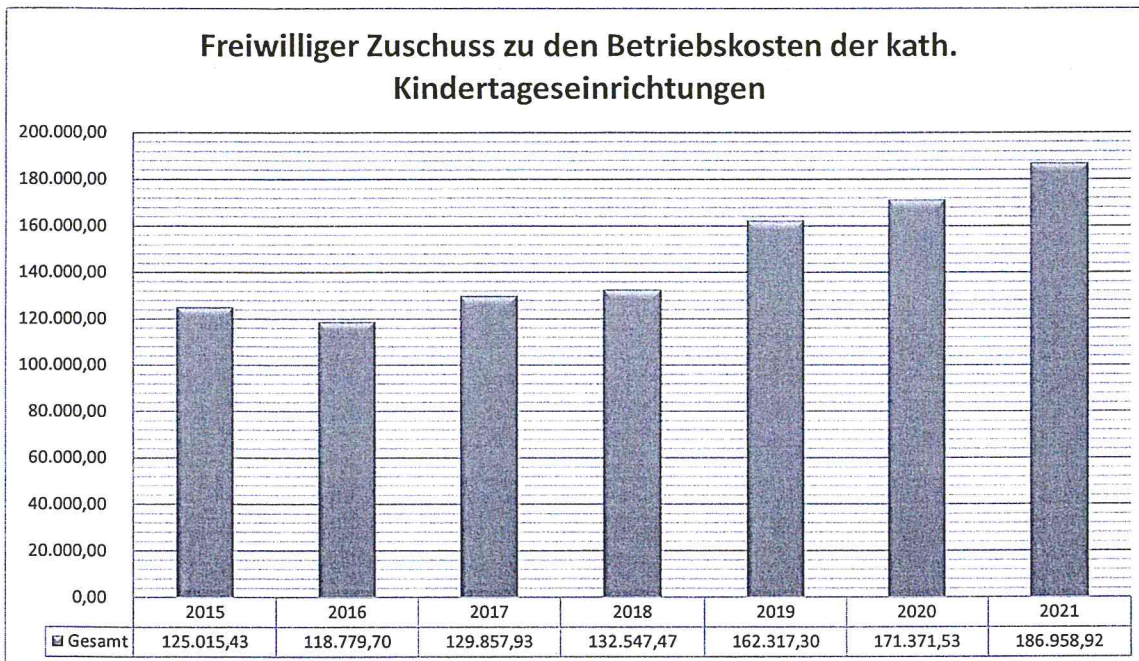
Integrative Betreuung							
Kindertageseinrichtung	2020	2019	2018	2017	2016	2015	2014
Delbrück - Dietr.-Bonhoeffer-Straße	4	4	4	5	6	4	3
Delbrück - Kettelerstraße	2	3	3	1	2	2	1
Delbrück - Leipziger Straße	4	4	4	2	3	6	4
Delbrück - Lessingstraße	5	4	1	1	6	8	7
Delbrück - Valepagestraße	1	1	3	4	2	4	6
Anreppen	0	0	1	1	1	0	0
Bentfeld	0	0	0	1	1	1	1
Boke	1	1	1	2	1	3	3
Sudhagen	0	1	1	2	1	2	4
Lipling	3	1	1	1	2	0	0
Ostenland	2	2	1	1	0	3	2
Schöning	3	4	2	1	1	3	3
Steinhorst	0	0	0	0	0	0	0
Westenholz	4	3	3	2	4	4	2
Gesamt	29	28	25	24	30	40	36

Kindertageseinrichtungen in anderer Trägerschaft

Die Stadt Delbrück gewährt dem Träger der kath. Kindergärten St. Elisabeth (Hagen), St. Josef (Westenholz) und St. Johannes (Delbrück) Zuschüsse in Höhe von 6 % des Trägeranteils an den Betriebskosten.

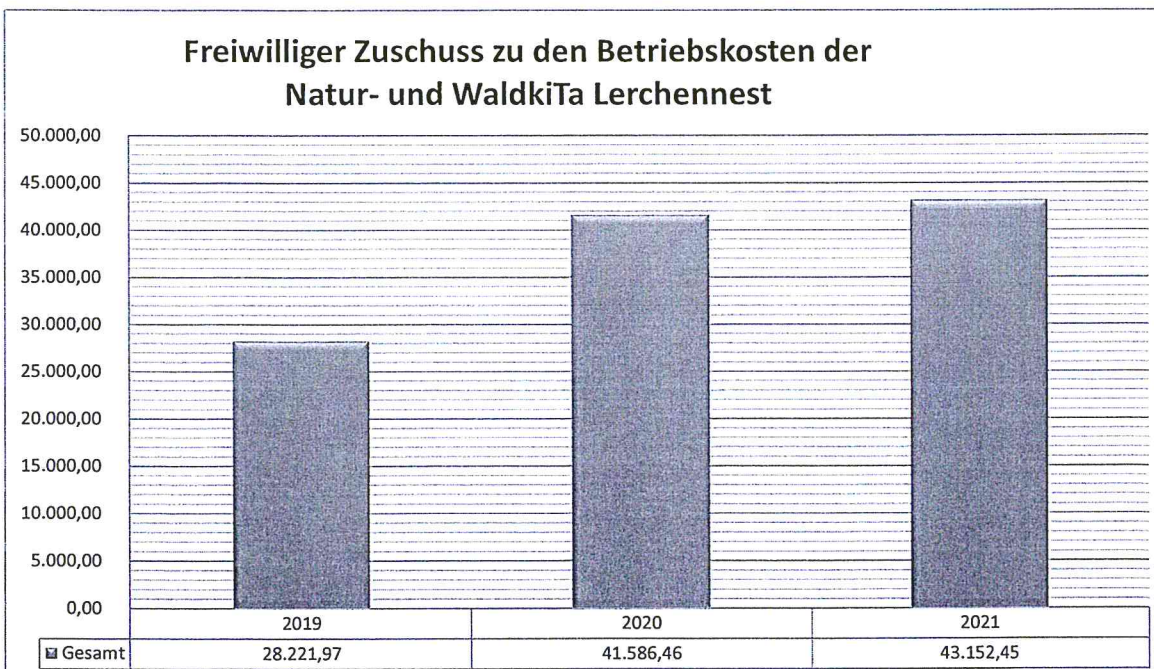
Der kath. Kindertageseinrichtung St. Joseph (Ostenland) wird für die Gruppenform II (Kinder von 0 – 2 Jahren) ein Zuschuss in Höhe von 12 % des Trägeranteils an den Betriebskosten gewährt.

Zuschüsse der Stadt zum Betrieb der Kath. Kindertageseinrichtungen					
Jahr	Delbrück	Hagen	Ostenland	Westenholz	Gesamt
2015	29.030,14	18.607,74	50.198,07	27.179,48	125.015,43
2016	27.787,59	16.868,53	49.092,46	25.031,12	118.779,70
2017	34.396,82	19.488,45	47.444,10	28.528,56	129.857,93
2018	28.720,33	19.864,38	53.778,21	30.184,55	132.547,47
2019	50.447,70	22.892,83	59.641,06	29.335,71	162.317,30
2020	50.971,90	40.427,17	69.870,53	30.007,36	191.276,96
2021	42.755,29	49.000,60	64.171,39	31.031,64	186.958,92
Gesamt	264.109,77	187.149,70	394.195,82	201.298,42	1.046.753,71



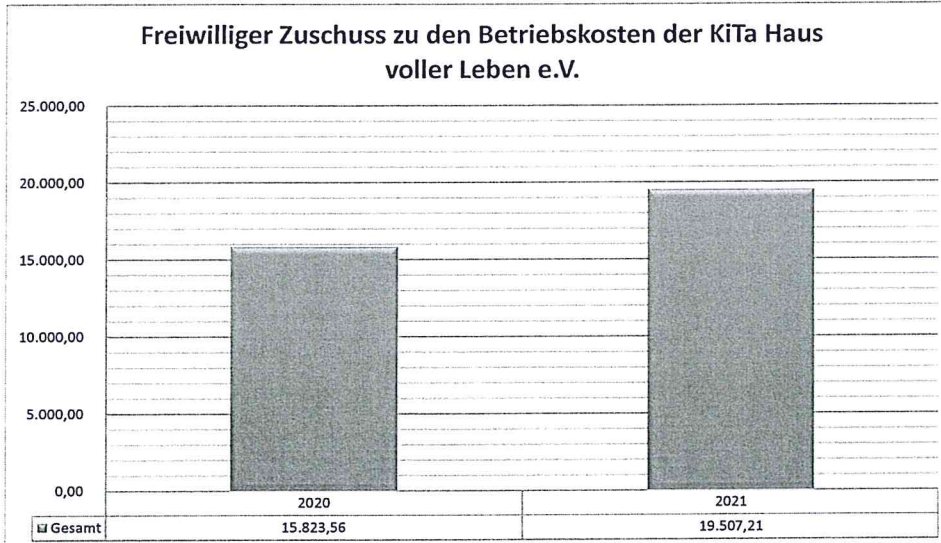
Die Stadt Delbrück gewährt dem Träger (PariAktiv gGmbH Lippstadt) des Natur- und Waldkindergartens „Lerchennest“ einen Zuschuss in Höhe von 9 % des Trägeranteils zu den Betriebskosten.

Zuschüsse der Stadt zum Betrieb der Natur- und WaldkiTa Lerchennest (PariAktiv)		
Jahr		Gesamt
2019	28.221,97	28.221,97
2020	41.586,46	41.586,46
2021	43.152,45	43.152,45
Gesamt	112.960,88	112.960,88



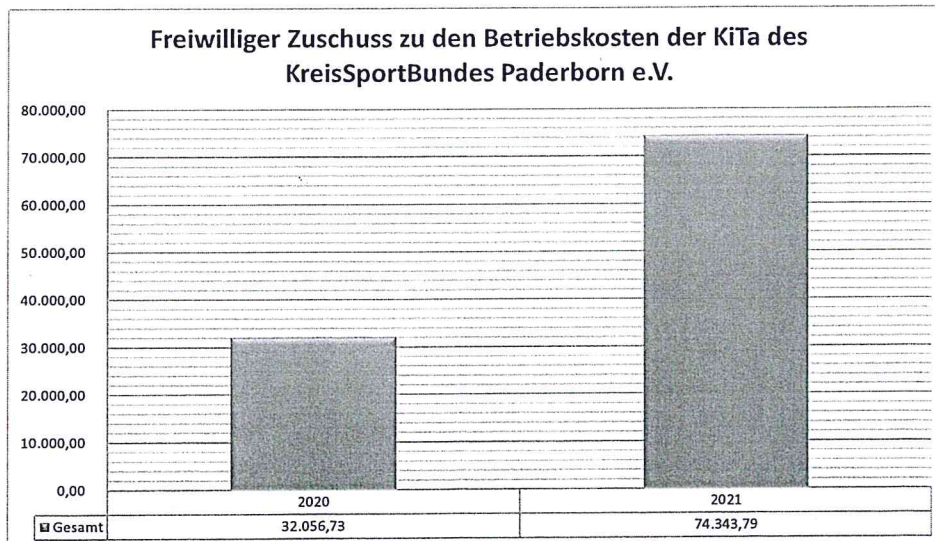
Zuschüsse der Stadt zum Betrieb der KiTa Haus voller Leben e.V.

Jahr		Gesamt
2020	15.823,56	15.823,56
2021	19.507,21	19.507,21
Gesamt	35.330,77	35.330,77



Zuschüsse der Stadt zum Betrieb der KiTa des KreisSportBundes Paderborn e.V.

Jahr		Gesamt
2020	32.056,73	32.056,73
2021	74.343,79	74.343,79
Gesamt	106.400,52	106.400,52



FB V - SOZIALES

	Seite
Sozialhilfe	72
Bildungs- und Teilhabepaket	75
Asylbewerberleistungsgesetz/ Asylbewerberangelegenheiten	75
Herkunftsländer	78
Sonstige soziale Leistungen	79
Vertriebenenangelegenheiten	79
Rentenangelegenheiten	80
Wohngeld	82
Wohnungsaufsicht	83
Integration	84
Stadtverband für Heimatpflege	85

SOZIALHILFE

Das zum 01.01.2005 in Kraft getretene Sozialgesetzbuch Zweites Buch (SGB II) regelt die Grundsicherung für Arbeitsuchende und umfasst Leistungen von erwerbsfähigen Hilfebedürftigen und Personen, die mit ihnen in einer Bedarfsgemeinschaft leben. Für den Lebensunterhalt (= Existenzminimum) des Erwerbsfähigen und der Personen, die mit ihm zusammenleben ist das Jobcenter zuständig.

Personen, die aufgrund ihres Alters oder einer vollen Erwerbsminderung nicht mehr erwerbsfähig sind, erhalten im Rahmen des Sozialgesetzbuches Zwölftes Buch (SGB XII) Leistungen für den Lebensunterhalt vom **Fachbereich Soziales**, soweit sie über kein ausreichendes Einkommen oder Vermögen verfügen.

Bei der Hilfestellung wird unterschieden zwischen der Hilfe zum Lebensunterhalt für Leistungsempfänger, die eine befristete volle Erwerbsminderung haben (Leistungen nach dem 3. Kapitel des SGB XII) und Personen die aufgrund des Alters oder einer vollen Erwerbsminderung auf Dauer (Leistungen nach dem 4. Kapitel SGB XII) bedürftig sind.

Weitere Schwerpunkte der Aufgaben des Fachbereichs Soziales liegen in der Sicherstellung unterschiedlicher Bedarfe außerhalb des notwendigen Lebensunterhalts. Hierzu gehören

- die Gewährung von Krankenhilfe für Menschen ohne Krankenversicherungsschutz,
- die Hilfe zur Überwindung besonderer sozialer Schwierigkeiten.

Zu den weiteren Leistungen nach dem SGB XII zählen die einmaligen Hilfen, die nicht als laufende Fälle registriert werden.

Beispielhaft sind hier zu nennen:

- Hilfe zur Familienplanung (auch für ALG-II-Bezieher)
- Übernahme des Eigenanteils bei kieferorthopädischen Behandlungen (auch für ALG-II-Bezieher)
- Übernahme von Bestattungskosten
- Gewährung von Darlehen wie z. B. Übernahme vor rückständigen Miet-, Heiz- und Stromkosten (auch für erwerbsfähige Personen, wenn keine Leistungen nach dem SGB II gezahlt werden), Mietkaution
- Einmalige Beihilfen (z.B. für die Erstausrüstung einer Wohnung einschließlich Haushaltsgeräte, erforderliche Umzugskosten)

Hinzugekommen sind ab dem 01.01.2020 Aufgaben durch die Neuregelung der Umsetzung des Bundesteilhabegesetzes (BTHG). Nunmehr liegt die Bearbeitungszuständigkeit im Fall einer Leistungsgewährung nach dem 3. oder 4. Kap. SGB XII bei dem Herkunftsort vor Aufnahme in der besonderen Wohnform. Stand 31.12.2020 gab es 37 laufende BTHG-Fälle.

Weggefallen ist in 2020 die Zuständigkeit für Hilfe zur häuslichen Pflege für Menschen ohne Anspruch auf Leistungen aus einer Pflegeversicherung und ergänzende Leistungen für die Hilfe zur häuslichen Pflege, wenn die Sachleistungen der Pflegekasse bereits ausgeschöpft sind und ein zusätzlicher Bedarf besteht. Dieser Aufgabenbereich wird nunmehr vom Sozialamt des Kreises Paderborn bearbeitet.

Leistungen nach dem SGB XII					
durchschnittliche monatliche Fallzahlen					
Jahr	Drittes Kapitel	Viertes Kapitel	Fünftes Kapitel	Siebttes Kapitel	Summe
	Hilfe zum Lebensunterhalt (befristete volle Erwerbsminderung)	Grundsicherung	Krankenhilfe	Hilfe zur häuslichen Pflege	
2020	12	282	15	0	309
2019	20	280	20	14	334
2018	19	274	21	16	330
2017	27	262	23	27	339
2016	28	238	20	26	312
2015	23	217	19	22	281
2014	16	203	20	20	259

REGELSÄTZE DER SOZIALHILFE

Die Regelbedarfe werden auf der Grundlage von Sonderauswertungen zur Einkommens- und Verbrauchsstichprobe ermittelt. Für die Ermittlung des Regelbedarfs werden folgende Verbrauchsausgaben der einzelnen Abteilungen der Sonderauswertung für den Regelbedarf berücksichtigt (regelbedarfsrelevant):

- Abteilung 1 (Nahrungsmittel, alkoholfreie Getränke)
- Abteilung 3 (Bekleidung und Schuhe)
- Abteilung 4 (Wohnen, Energie und Wohnungsinstandhaltung)
- Abteilung 5 (Innenausstattung, Haushaltsgeräte und -gegenstände)
- Abteilung 6 (Gesundheitspflege)
- Abteilung 7 (Verkehr)
- Abteilung 8 (Nachrichtenübermittlung)
- Abteilung 9 (Freizeit, Unterhaltung, Kultur)
- Abteilung 10 (Bildung)
- Abteilung 11 (Beherbergungs- und Gaststättendienstleistungen)
- Abteilung 12 (Andere Waren und Dienstleistungen)

Die Regelbedarfsstufen haben sich in den letzten Jahren wie folgt entwickelt:

Gültig ab	Regelbedarfsstufe 1	Regelbedarfsstufe 2	Regelbedarfsstufe 3	Regelbedarfsstufe 4	Regelbedarfsstufe 5	Regelbedarfsstufe 6
1. 01.2012	374,00	337,00	299,00	287,00	251,00	219,00
1. 01.2013	382,00	345,00	306,00	289,00	255,00	224,00
1. 01.2014	391,00	353,00	313,00	296,00	261,00	229,00
1. 01.2015	399,00	360,00	320,00	302,00	267,00	234,00
1. 01.2016	404,00	364,00	324,00	306,00	270,00	237,00
1. 01.2017	409,00	368,00	327,00	311,00	291,00	237,00
1. 01.2018	416,00	374,00	332,00	316,00	296,00	240,00
1. 01.2019	424,00	382,00	339,00	322,00	302,00	245,00
1.01.2020	432,00	389,00	345,00	328,00	308,00	250,00

Regelbedarfsstufe 1:

Für eine erwachsene leistungsberechtigte Person, die als alleinstehende oder alleinerziehende Person einen eigenen Haushalt führt; dies gilt auch dann, wenn in diesem Haushalt eine oder mehrere weitere erwachsene Personen leben, die der Regelbedarfsstufe 3 zuzuordnen sind.

Regelbedarfsstufe 2:

Für jeweils zwei erwachsene Leistungsberechtigte, die als Ehegatten, Lebenspartner oder in eheähnlicher oder lebenspartnerschaftsähnlicher Gemeinschaft einen gemeinsamen Haushalt führen.

Regelbedarfsstufe 3:

Für eine erwachsene leistungsberechtigte Person, die weder einen eigenen Haushalt führt, noch als Ehegatte, Lebenspartner oder in eheähnlicher oder lebenspartnerschaftsähnlicher Gemeinschaft einen gemeinsamen Haushalt führt.

Regelbedarfsstufe 4:

Für eine leistungsberechtigte Jugendliche oder einen leistungsberechtigten Jugendlichen vom Beginn des 15. bis zur Vollendung des 18. Lebensjahres.

Regelbedarfsstufe 5:

Für ein leistungsberechtigtes Kind vom Beginn des siebten bis zur Vollendung des 14. Lebensjahres.

Regelbedarfsstufe 6:

Für ein leistungsberechtigtes Kind bis zur Vollendung des sechsten Lebensjahres.

Anmerkung:

Leistungen für

Erstausstattungen für die Wohnung einschließlich Haushaltsgeräten,

1. Umzugskosten, soweit ein Umzug erforderlich ist
2. Erstausstattungen für Bekleidung einschließlich bei Schwangerschaft und Geburt sowie
3. Leistungen für die Bildung und Teilhabe für Kinder (vgl. Leistungen nach dem Bildungs- und Teilhabepaket)

sind nicht im Regelsatz enthalten und werden gesondert erbracht.

Nicht unerheblich ist in allen Bereichen der zeitliche Aufwand für Beratungsgespräche gestiegen. Hierbei ging es z.B. um finanzielle, vorrangige Ansprüche gegenüber anderen Leistungsträgern, Trennung vom Lebenspartner oder aber geplante Heimaufnahmen naher Angehöriger. Beratungsgespräche von mehr als einer Stunde sind keine Seltenheit.

LEISTUNGEN NACH DEM BILDUNGS- UND TEILHABEPAKET

Das Bildungs- und Teilhabepaket. Mitmachen möglich machen.

Seit dem 01.01.2011 haben Kinder im Alter von 0 bis 25 Jahren aus Familien mit geringem Einkommen einen verbesserten Anspruch auf Bildung und Teilhabe. Bei der sozialen und kulturellen Teilhabe liegt die Altersgrenze bei 18 Jahren.

Der Fachbereich Soziales ist, neben den Beziehern von Leistungen nach dem SGB XII und Asylbewerberleistungsgesetz, auch für die Bezieher von Wohngeld und Kinderzuschlag zuständig.

Leistungskomponenten "Bildung und Teilhabe"					
	2020	2019	2018	2017	2016
Schulausflüge / Klassenfahrten einschl. Kita	69	168	118	164	134
Schulbedarfspaket	612	483	557	603	643
Schülerbeförderungskosten	7	11	8	6	0
Lernförderung	119	103	56	57	95
Mittagsverpflegung	366	323	359	451	387
Soziale und kulturelle Teilhabe	91	93	99	115	139
Summe	1.264	1.181	1.197	1.396	1.398

ASYLBEWERBERLEISTUNGSGESETZ

Seit dem 01.01.1995 sind die kreisangehörigen Städte und Gemeinden Kostenträger für die Durchführung des Asylbewerberleistungsgesetzes. Die Stadt Delbrück ist somit zuständig für die Unterbringung, Verpflegung und Finanzierung der ihr zugewiesenen Asylbewerber. Die Gesamtausgaben (einschl. Krankenhilfe) im Jahr 2020 betragen rund 1.206.666,00 €.

Jahr	Personen	davon	
		Asylbewerber	Rückkehrer
2011	32		
2012	31		
2013	63		
2014	104	87	15
2015	659	636	20
2016	109	90	15
2017	39	19	4
2018	79	75	3
2019	64	60	3
2020	44	30	8

Belegungszahlen der städtischen Unterkünfte

Belegungszahlen in den städtischen Unterkünften	
Jahr	Personen
2011	36
2012	52
2013	76
2014	130
2015	628
2016	465
2017	323
11.12.2018	Bei der Übergabe an den FB III waren es insgesamt 299 Personen, davon 198 mit Asylleistungen
31.12.2018	187
2019	177
2020	175

Nach der Meldung der Bezirksregierung liegt die Stadt Delbrück mit Stand vom 31.12.2020 mit der Aufnahme von Asylbewerbern mit sieben Personen über der Aufnahmeverpflichtung.

Altersstruktur:

Die Altersstruktur zeigt auf, dass hiervon 63 Personen minderjährig und 111 in einem erwerbsfähigen Alter zwischen 18 und 65 Jahren sind. Lediglich 1 Person hat das 65. Lebensjahr überschritten

39 Personen von 0 – 6
24 Personen von 7 – 17
28 Personen von 18 – 24
43 Personen von 25 – 34
31 Personen von 35 – 44
10 Personen von 45 – 65
1 Person ab 66

Es ist positiv festzustellen, dass eine Vielzahl von Asylbewerbern und auch Geduldeten einer Erwerbstätigkeit nachgehen oder sogar einige eine Ausbildung absolvieren.

Änderung der Landeserstattung nach dem Flüchtlingsaufnahmegesetz (FlüAG)

Bis zum 31.12.2016 hat die Stadt Delbrück eine Pauschale für die Betreuung von Flüchtlingen erhalten. Ab dem 01.01.2017 erfolgt eine personenscharfe Abrechnung. Grundsätzlich wird für jeden Asylbewerber, der Leistungen erhält, ein Betrag von monatlich 866,00 € erstattet.

In den nachstehenden Tabellen sind ab 2017 nur noch die Asylbewerber bzw. Personen angeführt, für die auch eine Erstattung gewährt wurde. Für Personen, die länger als drei Monate eine Duldung haben, erfolgt keine Erstattung des Landes mehr.

Vom Land NRW gewährte Leistungspauschalen							
	I/20	I/19	I/18	I/17	I/16	I/15	I/14
Asylbewerber	123,33	122,33	122,33	383,33	571	113	68
Pauschale (€)	320.420,00	317.822,00	294.440,00	995.900,00	709.720,00	138.324	56.963
	II/20	II/19	II/18	II/17	II/16	II/15	II/14
Asylbewerber	89,33	105,67	118,67	275,33	565	157	62
Pauschale (€)	232.088,00	274.542,00	290.976,00	715.316,00	1.304.114,00	138.324	56.963
	III/20	III/19	III/18	III/17	III/16	III/15	III/14
Asylbewerber	91,67	113,33	114	179	531	153	67
Pauschale (€)	238.150,00	294.440,00	296.172,00	465.908,00	1.006.917,00	138.324	56.963
	IV/20	IV/19	IV/18	IV/17	IV/16	IV/15	IV/14
Asylbewerber	92	90,33	122	128,67	466	310	92
Pauschale (€)	239.016,00	234.686,00	316.956,00	334.276,00	1.351.439,00	1.255.949,70	56.962
Summe	1.029.674,00	1.121.490,00	1.198.544,00	2.511.400,00	4.372.190,00	1.670.921,70	227.851,00

Entwicklung im Jahr 2020

Auch im Jahr 2020 musste die Stadt Delbrück einen erheblichen Kostenbeitrag für die Unterbringung und Versorgung der Flüchtlinge aufbringen.

Durchschnittliche Hilfefälle							
	2020	2019	2018	2017	2016	2015	2014
Personen (mit Leistungserstattung)	99,08	107,92	119,33	241,67	663	343	142
Ausgaben (€)	1.206.666,00	1.396.604,00	1.600.168,00	3.167.634,00	4.834.185,00	2.105.645,00	750.814,00
Anteil Land	1.029.674,00	1.131.132,00	1.198.544,00	2.511.400,00	4.372.190,00	1.670.921,70	227.851,00
Anteil Stadt	176.992,00	265.472,00	401.624,00	656.234,00	461.995,00	434.723,30	522.963,00

Bei den Ausgaben sind die Kosten für Neubauten und Bauunterhaltung durch den Fachbereich VI nicht enthalten.

Am 31.12.2020 befanden sich 28 Nationalitäten im Leistungsbezug. Mit 37 Personen bildeten die irakischen Flüchtlinge die größte Personengruppe; gefolgt von 15 afghanischen und 15 türkischen Personen.

HERKUNFTSLÄNDER

Übersicht über die Herkunftsländer der im Laufe des Jahres betreuten Asylbewerber (ab 2012 Stichtag zum 31.12. eines Jahres)								
Land	2013	2015	2016	2017		2018	2019	2020
				*Bew.	**anerk.	*Bew.	*Bew.	*Bew.
Afghanistan	1	52	60	59	26	34	20	15
Ägypten	2	0	2	1	1	0	0	
Albanien	5	104	21	5	0	1	1	1
Algerien	1	18	6	3	0	0	2	
Angola	1	2	3	1	0	1	1	1
Armenien	2	15	14	5	0	7	7	5
Aserbaidshan	0	11	17	5	0	13	17	10
Äthiopien	0	0	0	0	0	0	1	
Bangladesch	2	13	9	5	0	2	1	
Bosnien-Herzowina	2	13	5	1	0	1	0	
Burma	0	0	0	0	0	1	0	1
China	2	2	4	4	0	5	2	3
Eritrea	8	14	11	13	8	3	2	4
Georgien	3	1	1	1	0	4	1	5
Ghana	1	4	3	2	0	1	2	1
Guinea	12	14	18	17	0	17	11	10
Indien	2	7	6	6	0	4	1	1
Irak	1	74	38	32	20	38	32	37
Iran	1	13	16	13	4	10	10	12
Kongo	1	0	0	0	0	0	0	
Kosovo	1	13	8	0	0	1	0	1
Libanon	0	6	6	5	0	5	6	5
Lybien	0	0	0	0	0	0	0	1
Mali	0	0	2	0	0	0	0	
Marokko	4	13	10	3	0	2	0	1
Mazedonien	0	13	0	0	0	0	0	
Mongolei	3	5	6	6	0	1	0	
Montenegro	5	0	0	0	0	0	0	
Myanmar	0	0	0	0	0	0	1	1
Nigeria	1	11	13	7	2	12	13	11
Pakistan	2	10	7	4	1	4	6	6
Rußland	4	6	5	7	0	11	6	6
Serbien	4	21	18	11	0	5	10	9
Somalia	0	1	4	3	2	0	0	
Sri Lanka	1	4	4	0	0	7	7	
Syrien	28	191	98	91	90	12	10	9
Tadschikistan	0	3	3	3	0	1	1	1
Tansania	0	0	0	0	0	0	0	
Tunesien	0	0	0	0	0	0	1	
Türkei	1	3	9	9	0	13	13	15
Ukraine	0	0	0	0	0	0	0	3
ungeklärt	2	5	1	1	0	1	4	
Vietnam	1	0	0	0	0	0	0	
Insgesamt	104	662	428	323	154	217	189	175

*Bew. = Bewohner in den städtischen Unterkünften

**Anerk. = Davon anerkannte Asylbewerber

SONSTIGE SOZIALE LEISTUNGEN

Sammlung für das Müttergenesungswerk							
	2020 €	2019 €	2018 €	2017 €	2016 €	2015 €	2014 €
Sammelergebnis	146,00	304,00	317,00	356,50	218,00	328,00	448,00

LEISTUNGEN FÜR SEHBEHINDERTE, BLINDE UND GEHÖRLOSE

Blinde, hochgradig Sehbehinderte und Gehörlose erhalten, unabhängig von ihrer persönlichen Situation, einen finanziellen Ausgleich vom Landschaftsverband Westfalen-Lippe, um behinderungsbedingte Mehraufwendungen abzudecken.

Es ergab sich folgendes Antragsaufkommen:

Gewährung von Blindengeld bzw. Hilfe für hochgradig Sehschwache							
	2020	2019	2018	2017	2016	2015	2014
Anträge	0	0	1	3	1	1	2

Zahlung von Hilfe für Gehörlose							
	2020	2019	2018	2017	2016	2015	2014
Anträge	0	0	0	0	0	0	0

VERTRIEBENENANGELEGENHEITEN

Nachdem in den Jahren 2010 bis 2013 keine Spätaussiedler mehr aufgenommen wurden, erfolgen seit 2014 wieder Zuweisungen.

Zuweisung von Spätaussiedlern				
Jahr	2020	2019	2018	2017
Personen	6	1	1	16

BERATUNGSSTELLEN DER AWO IN DELBRÜCK

Die Beratungsstellen der AWO in Delbrück unterstützen Familien, welche bildungs- und teilhabeberechtigt sind, sowie Migrantinnen und Migranten der Stadt, damit diese eine gelungene Integration erfahren.

Das Besondere der AWO in Delbrück ist, dass die verschiedenen Beratungsangebote zusammen vor Ort sind, wodurch eine gute Zusammenarbeit und Vernetzung entstehen kann. Durch die Kommunikation zwischen dem Jugendmigrationsdienst, der Flüchtlingsberatung, der Migrationserstberatung, des Beratungsangebotes MIA und des Beratungsangebotes zu Bildung und Teilhabe kann die Arbeit effizient ablaufen, wodurch eine bestmögliche Unterstützung gewährleistet werden kann.

Ein offener Treff, in den Räumlichkeiten, wird von zwei Mitarbeitern des Bundesfreiwilligendienstes unter Berücksichtigung der Corona-Auflagen betreut. Dort kann niederschwellig das erlernte Deutsch im Alltag angewandt werden. Außerdem besteht für die Besucher die Möglichkeit das Equipment (PC's, Drucker usw.) zu nutzen.

RENTENANGELEGENHEITEN

Leider musste Corona bedingt die bewährten Rentensprechtage in 2020 ausfallen.

Dennoch wurden im Bereich der hiesigen Rentenversicherungsstelle im Jahr 2020 insgesamt 664 Rentenanträge aufgenommen. Zusätzlich wurden 770 unverbindliche Auskünfte erteilt.

Die Anträge verteilen sich wie folgt:

Anträge auf Kontenklärung							
	2020	2019	2018	2017	2016	2015	2014
Gesamt	82	77	59	61	43	58	55
Männer	40	21	17	18	15	13	13
Frauen	42	56	42	43	28	45	42
einschl. FRG-Klärung	0	0	0	0	0	0	0

Anträge auf Feststellung von Kindererziehungszeiten/ Berücksichtigungszeiten wegen Kindererziehung							
	2020	2019	2018	2017	2016	2015	2014
Gesamt	61	92	60	78	50	47	64
Männer	5	5	1	2	0	3	5
Frauen	56	87	59	76	50	44	59

Übersicht der Versichertenrenten nach Leistungsarten								
Versichertenrenten Männer und Frauen		2020	2019	2018	2017	2016	2015	2014
Gesamt		208	236	258	207	174	203	277
Renten wegen Erwerbsminderung								
Rente wegen verminderter Erwerbsfähigkeit		51	68	85	47	42	69	49
Renten wegen Alters								
davon	ab 60 mit Schwerbehinderung	3	7	6	3	9	2	5
	mit 63 Jahre	54	48	52	74	50	42	49
	Regelaltersrente	65	97	103	83	70	90	151
	mit 63 und Abschlägen	35	16	12	0	0	0	22
	mit 60 Jahren - Frauen	0	0	0	0	3	0	1

Hinterbliebenenrenten nach Leistungsarten							
	2020	2019	2018	2017	2016	2015	2014
Gesamt	123	126	84	79	112	109	126
Witwenrenten	65	90	53	45	61	70	56
Witwerrenten	48	24	25	20	26	25	58
Waisen-/Halbwaisenrenten	10	11	6	14	24	14	12
Vollwaisenrenten	0	1	0	0	1	0	0

sonstige Renten (Zuschuss Krankenversicherung, Sterbequartalsvorschuss, freiwillige Beitragszahlungen, etc.)							
	2020	2019	2018	2017	2016	2015	2014
Gesamt	190	204	212	171	116	25	

Rentenanträge gesamt							
	2020	2019	2018	2017	2016	2015	2014
Gesamt	664	740	673	596	495	442	589

allgemeine Auskünfte							
	2020	2019	2018	2017	2016	2015	2014
Gesamt	770	1040	799	472	439	420	589

WOHNGELD

Die Anzahl der Berechnungen hat sich erhöht. Im Jahr 2020 wurden 329 Berechnungen vorgenommen. Im Vorjahr waren es 264 Berechnungen. Dieses entspricht einer Erhöhung von 24,62%.

Die Aufwendungen für Wohngeld als Miet- oder Lastenzuschuss haben sich dadurch ebenfalls erhöht. Im Jahr 2019 betragen die Ausgaben 372.728,00 €, im Jahr 2020 waren es 553.962,00 €.

Dabei kam es im Einzelfall zu monatlichen Auszahlungen in Höhe von 10,00 € bis zu 1.172,00 €. Der Anspruch richtet sich nach der Höhe der Miete oder Belastung für das Haus, nach dem Einkommen der Haushaltsangehörigen und nach der zu berücksichtigenden Personenzahl, die im Haushalt lebt.

Der Anteil der Lastenzuschüsse, also Wohngeld für Eigentümer, betrug im Jahr 2020 rund 20,67%. Im Jahr 2019 waren es 23,11%.

Jahr	gesamte Berechnungen	davon Mietzuschuss	davon Lastenzuschuss	Wohngeldbewilligungen			gesamte Minderungen/ Zahlungsrückstände (mit Berichtigungen)	gezahlte Beträge €
				gesamt *)	LZ	MZ		
2020	329	261	68	286	61	225	28 5.740,03 €	553.962,00 €
2019	264	203	61	185	45	140	20 4.106,00 €	372.728,00 €
2018	286	225	61	255	54	201	33 4.412,50 €	429.934,00 €
2017	294	218	76	265	66	199	31 4.314,50 €	429.669,00 €
2016	360	275	85	317	76	241	36 11.844,77 €	484.246,36 €
2015	322	228	94	288	85	203	28 11.033,01 €	349.299,70 €
2014	377	296	81	342	74	268	40 15.768,11 €	403.811,16 €
2013	452	359	93	412	90	322	48 11.303,20 €	465.278,15 €
2012	520	427	93	467	83	384	51 17.195,50 €	550.526,24 €
*) Rest = Ablehnungen								
niedrigste Wohngeldzahlung 2020		=	10,00 €/mtl.					
höchste Wohngeldzahlung 2020		=	1.172,00 €/mtl.					

WOHNUNGSAUFSICHT

1. Wohnberechtigungsbescheinigungen

Voraussetzung für den Bezug einer öffentlich geförderten Wohnung (Sozialwohnung) ist ein Wohnberechtigungsschein. Die Erteilung einer solchen Bescheinigung ist an individuelle Einkommensgrenzen gebunden.

Für 2020 wurden 35 Wohnberechtigungsscheine ausgestellt.

2. Zinssenkungsbescheinigungen

Wohnungsinhaber können eine Senkung der Mehrbelastung aus der Verzinsung (Erhöhung der Darlehnszinsen) durch einen Zinssenkungsantrag erwirken. Maßgebend sind auch hier die Einkommensgrenzen.

Für 2020 wurden 3 Zinssenkungsbescheinigungen ausgestellt.

3. Bestätigungen über den Endtermin der Eigenschaft "öffentlich gefördert"

Wohnungsinhaber, die Wohnungen mit öffentlichen Mitteln gebaut haben, bekommen nach Rückzahlung der öffentlichen Mittel eine Bestätigung über den Endtermin der Eigenschaft "öffentlich gefördert".

Für 2020 wurden 12 Bestätigungen ausgestellt.

4. Anträge auf Sozialwohnungen

Wohnungssuchende können einen Antrag auf eine kostengünstige Wohnung stellen, egal ob öffentlich oder privat finanziert.

Ende 2020 waren 42 wohnungssuchende Haushalte gemeldet. 2019 waren es demgegenüber 91 Haushalte.

Der Personenkreis der Wohnungssuchenden setzt sich wie folgt zusammen.

Größe der Bedarfsgemeinschaft	Anzahl der Bedarfsgemeinschaften	Anzahl Personen
Einzelpersonen	13	13
2-Personen	12	24
3-Personen	4	12
4-Personen	6	24
5-Personen	5	25
6-Personen	2	12
Summe	42	110

Neben den 13 Alleinstehenden suchen demnach 29 Familien mit 97 Personen eine Wohnung in Delbrück.

Die Personen in den Obdachlosenunterkünften sowie die ausstehenden Zuweisungen mit Wohnsitzauflage sind hierbei noch nicht berücksichtigt.

5. Kontrollierte Sozialwohnungen

Der Fachbereich Soziales überprüft die öffentlich geförderten Wohnungen regelmäßig auf die Einhaltung der Belegungs- und Mietpreisbindungen. Zusätzlich werden u.a. mögliche bauliche Veränderungen, Zweckentfremdungen und Untervermietungen kontrolliert.

Zum Stichtag 31.12.2020 gab es 387 kontrollpflichtige Wohnungen auf dem Gebiet der Stadt Delbrück. Es wurden im Jahr 2020 insgesamt 29 örtliche Kontrollen durchgeführt, die zu keinen Beanstandungen geführt haben. Im Jahr 2019 waren es noch 300 Wohnungen und 30 Kontrollen.

Bericht aus dem Bereich Integration für das Jahr 2020

In Delbrück hat inzwischen fast jeder vierte Bürger eine Zuwanderungsgeschichte. Stand 31.12.2020 leben 2.681 Personen mit einem ausländischen Pass in Delbrück. Ca. 600 Personen davon sind Flüchtlinge, die seit 2015 hier ansässig geworden sind. 81 verschiedene Nationen finden sich in Delbrück.

Auch bei der Integrationsarbeit war die Corona-Situation leider ein großes Thema. Dadurch fielen ein Großteil der Veranstaltungen und Termine aus und geplante Projekte konnten nicht umgesetzt werden. Trotzdem wurde einiges bewegt.

Sprachkurseangebote

Die geplante B1-Sprachkursprüfung wurde aufgrund von Corona drei Tage vor dem Prüfungstermin im März 2020 abgesagt. Zu diesem Zeitpunkt hatten sich 12 Schülerinnen und Schüler aus fünf verschiedenen Ländern perfekt vorbereitet. Die Enttäuschung war groß, trotzdem konnte der Kurs im Juni unter strenger Einhaltung aller Hygienevorschriften und Abstandsregelungen nachgeholt werden.

Ein A1-Kurs, der für das Frühjahr geplant war, fand quasi nur eine Woche statt, bevor auch dieser ausgesetzt wurde.

Dafür fanden im Herbst zwei Kurse unter Beachtung der Corona-Auflagen statt. Der A1-Kurs konnte mit sehr guten Ergebnissen noch im Dezember die Prüfung ablegen. Der A2-Kurs, der eine längere Unterrichtsdauer umfasst, musste leider mit dem großen Lockdown vorerst ausgesetzt werden. Hier ist eine Weiterunterrichtung in 2021 geplant.

Projekt „Griffbereit“

Das im Frühjahr 2019 gestartete „Eltern-Kind-Projekt“ wurde bis März 2020 weitergeführt. Es erfolgt nach wie vor in Kooperation mit dem Bildungs- und Integrationszentrum, der Stadt Delbrück und der AWO. Es wird vom Land NRW gefördert. Diese Eltern-Kind-Gruppe trifft sich mit einer Elternbegleiterin wöchentlich in den ehemaligen Lonsberg-Räumen. Es fördert die frühkindliche Entwicklung durch konkrete kleinkindgerechte Aktivitäten und schafft eine wichtige Grundlage zum Erwerb von Sprachkompetenz.

Frauenprojekt

Kurzfristig, bis Mitte März 2020, fanden die Treffen des neu installierten Frauenprojektes statt. Dieses wurde in Kooperation mit den Bewohnerinnen des Beginenhauses in Delbrück durchgeführt. Hierbei sind trotz der kurzen Dauer des Projektes Kontakte zwischen Delbrückerinnen und Flüchtlingsfrauen entstanden, die auch trotz Corona weiterhin andauern.

Fortbildung für das Ehrenamt

Finanziert durch KOMM-AN-Mittel konnte eine eintägige Fortbildung für Ehrenamtliche aus der Flüchtlingshilfe angeboten werden. Diese wurde unter Beachtung der einzuhaltenden Hygiene- und Abstandsregelungen angeboten. Das Thema war „Unterstützung von Familien als Hilfe zur Selbsthilfe“.

Projekt „Familienassistenz“

Auch in 2020 wurde das Projekt „Familienassistenz“ trotz Corona durchgeführt, wenn auch zum Teil in einer anderen und reduzierten Form.

Dieses von der Pahl-Familienstiftung finanzierte Projekt unterstützt und betreut Familien praxisnah im Alltag. Die Familienassistentinnen stärken diese durch Hilfe zur Selbsthilfe, schaffen Strukturen, fördern Talente, gestalten Tagesabläufe, fördern Kontakte und begleiten die Familien.

Aufgabe der Integrationsbeauftragten bei diesem Projekt ist die Organisation und Koordinierung der Familienassistentinnen und der Familien, sowie der Planung der regelmäßigen Treffen, des Austauschs und der Unterstützung der Familienassistentinnen. Weiterhin gehört dazu die Mittelbeschaffung und die Pressearbeit zu dem Projekt.

Vermittlung von Flüchtlingen in Arbeit

Das Ziel der Vermittlung von Flüchtlingen in die Erwerbstätigkeit wurde weiterhin verfolgt. Hierzu wurde die Kooperationsvereinbarung mit der AWO aufrechterhalten und auch durch die Integrationsbeauftragte aktiv mitbetrieben. Da auch das Interesse der Flüchtlinge sehr hoch war eine Arbeit aufzunehmen, konnten Arbeitswillige oftmals erfolgreich vermittelt werden.

Corona

Ein neues Aufgabengebiet war die Aufklärung und Sensibilisierung für das Thema Corona. So konnten bereits am 17.03.2020 mehrsprachige Informationsflyer an alle Bewohner von Asylunterkünften geschickt und gespendete selbstgenähte Masken verteilt werden. Aktiv wurde auf die Hygienevorschriften hingewiesen und die Unterkünfte wurden mit Desinfektionsmittel ausgestattet.

Weiterhin wurden mittels einer Geldspende aus dem Verkauf von selbstgenähten Schutzmasken Geschenke in Form von Büchern, Malstiften und Etuis an alle 87 Kleinkinder, Kinder und Jugendliche in den Asylunterkünften verteilt.

BERICHT VOM STADTVERBAND FÜR HEIMATPFLEGE

Der Stadtverband übernimmt als kommunaler Beschäftigungsträger Aufgaben der Beschäftigungsförderung langzeitarbeitsloser Leistungsempfänger in der Stadt Delbrück und den umliegenden Gemeinden in Kooperation mit dem Jobcenter Kreis Paderborn. Ziel ist es, die berufliche und soziale Eingliederung arbeitsloser Menschen durch Heranführung an den Arbeitsmarkt, die Feststellung oder Beseitigung von Vermittlungshemmnissen und gegebenenfalls die Vermittlung in eine versicherungspflichtige Beschäftigung allgemein zu fördern. Die Angebote des Stadtverbandes wurden vor diesem Hintergrund im Laufe der Jahre immer weiterentwickelt.

In 2020 wurde eine Beschäftigungsmaßnahme mit den Schwerpunkten Werkstatt, Römerlager, Barfußpfad und Sozialkaufhaus durchgeführt. Ebenso wurde das Füllhorn durch die täglichen Abholungen der Lebensmittelspenden unterstützt. Im Römerlager wurden hauptsächlich Arbeiten in der Grünpflege getätigt, aber auch kleinere Holzerhaltungsmaßnahmen durchgeführt. In der Werkstatt wurde u.a. das Projekt aus „Alt mach Neu“ installiert, wo aus Restwerkstoffen neue, kleine Holzarbeiten entstanden. Auch fanden im kleineren Rahmen Möbelrecycling von gespendeten Möbeln für das Sozialkaufhaus statt. Beim Barfußpfad wurden Vandalismusschäden entfernt und Zerstörtes wieder ersetzt. Insgesamt haben 47 Personen an dieser Maßnahme teilgenommen.

Die Beschäftigungsmaße wurde aufgrund der Pandemie vom Jobcenter in der Zeit vom 19.03. bis zum 07.05.2020 unterbrochen. Das Sozialkaufhaus war, angepasst an den Regelungen für den Einzelhandel, teilweise geschlossen. Es wurden Corona Hygienekonzepte für die Beschäftigten im Betrieb sowie für das Sozialkaufhaus erarbeitet und umgesetzt. Mit der DEKRA in der Funktion als Fachkraft für Sicherheit wurde eine Arbeitsschutz Corona Gefährdungsbeurteilung erstellt.

Ebenfalls besteht die Möglichkeit die richterlich angeordneten Sozialstunden beim Stadtverband abzuleisten. Letztes Jahr haben 6 Personen diese Möglichkeit in Anspruch genommen und bei verschiedenen Projekten mitgearbeitet.

Den Asylbewerbern werden beim Stadtverband im Rahmen von gemeinnützigen Tätigkeiten eine Beschäftigung angeboten. So wurden unterstützende Arbeiten für Schulen und Kindergärten ausgeführt, wie z.B. das Streichen von Spielgeräten, Gartenhäuschen und Bänken im Außenbereich, Umräumen von Möbeln, Möbeltransportfahrten sowie zahlreiche Müllfahrten und Ein- und Ausräumarbeiten für die Grundreinigung. In Schöning wurden Bänke entlang der Wander- und Radfahrwege aufgebaut, verbunden mit Aushub- und Betonierarbeiten. Weitere größere Projekte waren im letzten Jahr das Bauen von Schildern für die Wasserroute und der Aufbau vor Ort, Palettenmöbel wurden restauriert und aufgearbeitet.

Der Arbeitseinsatz von Asylbewerbern wird mit einer Aufwandsentschädigung entlohnt. Durchschnittlich waren 4,5 Asylbewerber 2020 beim Stadtverband tätig.

Weiterhin wurden die Hausmeister der Stadt Delbrück, die für die Asylbewerber- und Obdachlosenunterkünfte zuständig sind, unterstützt. Sei es beim Einrichten oder Ausräumen der Räumlichkeiten, Umzüge oder Müllentsorgungsfahrten. Bereits seit 2016 übernimmt der Stadtverband auch die Pflege vieler Außenanlagen der Unterkünfte.

Das Projekt Familienassistenz, in Verbindung mit der Integrationsbeauftragten der Stadt Delbrück und dem Leiter Fachbereich Soziales, wurde auch im Jahr 2020 fortgeführt. Hier ist der Stadtverband für die Personalverwaltung zuständig. Das Projekt wurde aufgrund der Corona Situation vom 1.05.2020 bis 31.08.2020 ausgesetzt.

FB VI - BAUEN UND PLANEN

FB VII - TIEFBAU

	Seite
Städtischer Hochbau	88
Stadtplanung / Bauleitplanung	92
Straßen und Brücken	95
Straßenbeleuchtung	99
Beiträge / Städtische Kanalisation	102
Wasserversorgung	104
Straßenreinigung	105
Strom-, Gas- und Ölverbrauch/-kosten	106
Bestandsübersicht Fuhrpark	107
Straßenbau	110
Grünanlagen	110
Friedhofswesen	111
Bauordnung	112

STÄDTISCHER HOCHBAU

Durchgeführte Maßnahmen in 2020

NEUBAU RATHAUS - NEUBAU EINER ÖFFENTLICHEN TIEFGARAGE

Planung

Auf Grundlage des Ratsbeschlusses vom 15.12.2016 wurde im Juli 2017 ein Planungswettbewerb für den Bau eines Rathauses mit einer öffentlichen Tiefgarage mit 80 Stellplätzen ausgelobt. Die europaweite Auslobung 21.11.2017 mit dem Preisgericht. Das Preisgericht hat den 1. Platz an das Büro Alhäuser aus Elkenroth vergeben. Basierend auf diesem Vorentwurf und in Zusammenarbeit mit allen Fachbereichsleitern sowie dem Architekturbüro erfolgte eine Überplanung der Grundrisse. Ziel war es, eine detailliertere Planung für eine Kostenberechnung gem. DIN 276 zu erhalten und somit Kostensicherheit für den Bau zu erlangen. Mit Ratsbeschluss vom 26.04.2018 wurde dann die Verwaltung beauftragt, eine Kostenberechnung durchführen zu lassen. Um die hierzu benötigten statischen und technischen Grundlagen zu erhalten, erfolgte in Absprache mit dem Rechnungsprüfungsamt im Sommer/Herbst 2018 die EU-weite Ausschreibung der Ingenieursleistung der Tragwerksplanung und der technischen Gebäudeausrüstung.

Diese Ausschreibung ist dann mit Ratsbeschluss vom 08.11.2018 gestoppt bzw. aufgehoben worden und mit gleichem Ratsbeschluss wurde ein Bürgerentscheid zur Frage: „Rathaus-Neubau - ja oder nein?“ beschlossen. Dieser Bürgerentscheid fand am 17. Februar 2019 statt.

Die mit Ratsbürgerentscheid am 17.02.2019 gestellte Frage zum Rathaus-Neubau auf Basis der bisherigen Planungen im „Himmelreich“ in Delbrück-Mitte wurde mehrheitlich mit „Ja“ beantwortet. Somit hat sich die Mehrheit der Delbrücker Bürgerinnen und Bürger für den Bau eines neuen Rathauses im „Himmelreich“ in Delbrück-Mitte entschieden. Demzufolge und bestätigt durch eine Dringlichkeitsentscheidung wurden die vorher gestoppten umfangreichen Fachplanerleistungen erneut EU-weit ausgeschrieben und im Juli 2019 beauftragt. Von August bis Dezember erfolgten dann die notwendigen Abstimmungsgespräche und die Entwurfsplanung der einzelnen Fachplaner um im Januar 2020 eine Kostenberechnung gem. DIM 277 vorzulegen zu können. In der weiteren Planung wurde dann eine Kostenberechnung für 3 Größenvarianten der Tiefgarage erstellt. Auf dieser Grundlage ist dann im Rat am 11.02.2020 der Bau / Planung des Rathauses mit einer Tiefgarage mit 9 Stellplätzen für ca. beschlossen worden. Damit konnte die Planung im Februar richtig starten. Im Mai wurde der Bauantrag eingereicht und im August die Baugenehmigung erteilt. Parallel erfolgte die statische Berechnung und Ausschreibung der Erd- und Rohbauarbeiten. Der Baubeginn ist im März 2021 geplant.

KINDERTAGESEINRICHTUNGEN

KITA Delbrück, Kettelerstraße Maler-und Schallschutzmaßnahmen	13.000 €
KITA Anreppen <i>Erneuerung der Bodenbeläge</i>	15.000 €
KITA Bentfeld Erneuerung der Bodenbeläge und Wandanstriche der Flure, sowie Austausch diverser Innentüren	21.000 €
KITA Boke, Gregor-Mendelstraße Erneuerung der Bodenbeläge und Wandanstriche der Gruppenräume (1-3)	15.000 €
Allgemeine Bauunterhaltung Kitas:	45.964 €

SCHULEN

Gymnasium Delbrück

Im April 2018 wurde die abschließende Machbarkeitsstudie der energetischen Sanierung des Gymnasiums vom Büro Schmersahl, Biermann + Prüßner vorlegt und im UBP von Herrn Biermann vorgestellt. Resultierend hieraus wurde 2018/2019 ein Schadstoffkataster erstellt, welches bescheinigt, dass hier keine besonderen Belastungen vorliegen.

Ende Januar 2019 wurde die EU-weite Verhandlungsverfahren nach § 17 VgV der Planungsleistung veröffentlicht und im Juli der Auftrag an das Büro Schmersahl, Biermann + Prüßner aus Bad Salzuflen erteilt. In den Sommerferien 2019 wurde das gesamte Gebäude aufgemessen und auf dieser Grundlage neue Bestandspläne erstellt. Da die Schule wieder zum G9 zurückkehrt wurde das Raumprogramm in Abstimmung mit der Schulleitung überarbeitet und ein Vorentwurf im UBP am 05.12.2019 vorgestellt.

Im Januar wurde dann, sollte wie im UBP vorgestellt ein Bürgerbildungszentrum im Gymnasium implementiert werden, von der Bezirksregierung Detmold eine eventuelle Förderung über das neu geplante ISEK in Ausschicht gestellt. Daraufhin wurde parallel zur Erstellung des ISEK der Grundriss sowie das Nutzungskonzept des Gymnasiums überplant und eine Kostenberechnung erstellt. Diese Ergebnisse sind dann im UBP am 24.10.2020 vorgestellt und am 07.10.2020 im Rat beschlossen worden. Der Förderantrag ist dann im Dezember 2020 eingereicht worden.

Gesamtschule Delbrück

Gesamtschule - Gebäude Marktstraße 6 und Driftweg 4

Am 06.10.2016 hat der Rat der Stadt Delbrück den Umbau des Rathauses zur Gesamtschule beschlossen.

Während der Gebäudeteil „60iger-Jahre Bau“ und ein Teil der „alten Volksschule“ bereits von der Schule genutzt werden, soll durch die Umnutzung des bislang als Rathaus genutzten Teils, künftig ein komplexes Gebäude zur umfassenden Schulnutzung zur Verfügung gestellt werden.

Nach der Beschlussfassung hat sich die Schulleitung intensiv mit dem neuen Raumkonzept befasst. Der Anspruch der Schulleitung nach zukunftsweisenden, innovativen und modernen Unterrichtsmethoden, erforderte ständiges Umdenken und neue Ideen, da auch die bislang geltenden Raumkonzepte für die allgemeinen und weiterführenden Schulen überarbeitet wurden und zu diesem Zeitpunkt für die Schulleitung noch keine schlüssige Arbeits- und Planungsgrundlage darstellten.

Die zukunftsorientierten Ideen der Schulleitung an eine geänderte, moderne Schulform nahmen somit immer mehr Formen an. Diese wurden dann ab Mitte des Jahres 2019 konkreter, so dass nachfolgend die ersten Abstimmungsgespräche mit dem Schulamt, dem Architekten und dem Bauamt zur Umsetzung erfolgen konnten. Nach Abstimmung der Entwurfsplanungen nach den Sommerferien 2019 ist dann im Herbst der Bauantrag eingereicht worden und parallel wurden die Ausführungsplanung sowie die erforderlichen Ausschreibungsunterlagen erstellt. Hierfür waren die erforderlichen baukonstruktiven Maßnahmen für die veränderten Raumnutzungen, die erforderlichen Ausbau- und Sanierungsmaßnahmen, die Sicherstellung der Brandschutzanforderungen nach LBO unter Berücksichtigung der Arbeitsschutz- und der Unfallverhütungsvorschriften des GUVV zu berücksichtigen.

Nach dem Auszug der Verwaltung im Dezember 2019 startete dann zu Jahresbeginn der Umbau des Rathauses. Die Umbau- und Sanierungsarbeiten umfassten Elektro- und Sanitärarbeiten, dreiviertel des Gebäudes erhielt einen neuen Fußboden, Wände wurden versetzt oder durch mobile Trennsysteme ersetzt. Ein besonderer Fokus lag beim Umbau auf der Barrierefreiheit. Diese wird zusätzlich zum vorhandenen Aufzug, durch zwei neue Hebeplattformen sowie einer zusätzlichen Rampe sichergestellt. Das ehemalige Standesamt im Erdgeschoss und die darüber befindlichen Teile des früheren Sozialamtes wurden in zwei Selbstlernzentren umgewandelt. Durch ein mobiles Trennwandsystem konnten die 120 m² großen Flächen in je zwei kleinere Räume unterteilt werden. Des Weiteren wurde hier eine neue Fluchttreppe angebaut, damit der Raum auch für Veranstaltungen genutzt werden kann.

Außerdem befindet sich im ersten Obergeschoss eine Bibliothek, Gruppen- und Kursräume sowie die Abteilungsleitung der Oberstufe. In den Räumen des zweiten Obergeschosses befindet sich die komplette Infrastruktur der Gesamtschule Delbrück wie Schulleitung, Schulsozialarbeit, Besprechungs-räume und Teamzimmer.

In vier Klassenräumen des bestehenden Schulgebäudes hat man bei der Sanierung direkt ein neues Konzept umgesetzt: In den Klassenzimmern gibt es keine klassischen Tafeln mehr. Die Wände wurden mit beschreibbarer Whiteboardfarbe gestrichen, davon wurde eine Wand je Raum zusätzlich mit einer Magnetspachtelung unter dem Farbanstrich hergerichtet. Darüber hinaus verfügt jeder der vier Klassenräume über zwei Kurzdistanzbeamer, um auch hier dem digitalen Lernen im Unterricht gerecht zu werden.

Baubeginn: Januar 2020; Fertigstellung im Oktober 2020

Baukosten (ohne Einrichtung): ca. 1.630.000,00 €

Gesamtschule - Gebäudekomplex ‚Driftweg 6‘

In dem ursprünglich als Realschule genutzten Gebäude von 1970 wurden verschiedene Renovierungs- und Umbaumaßnahmen erforderlich, denn durch die geänderten Unterrichtsstrukturen hat sich sowohl der Raumbedarf für den Unterricht, als auch für die Lehrer/innen geändert.

Im ersten Schritt wurde Ende Februar 2020 mit den Abbrucharbeiten zur Komplettsanierung der Lehrertoiletten im Verwaltungsbereich begonnen. Um schnellstmöglich den Umbau zu realisieren, wurden teilweise Arbeiten während der normalen Schulzeit ausgeführt, was auch besondere Planung und Terminierung erforderte.

Neben Bodenbelags- und Anstricharbeiten wurde eine neue, energiesparende Beleuchtung installiert. Durch die Ergänzungen von Gruppenräumen in einigen Klassenräumen und einer Unterteilung im Lehrerzimmer mussten zusätzliche brandschutztechnische Maßnahmen zur Sicherstellung der Flucht- und Rettungswegsituation ausgeführt werden. Dazu gehörten unter anderem die Überarbeitung von Öffnungen und der Einbau zusätzlicher Türen.

Da in den Fluren ebenfalls Sanierungsanstriche erforderlich waren, wurde hierfür ein Farbkonzept entwickelt, welches nach und nach umgesetzt und im Gebäude weitergeführt werden soll. Durch dieses Farbkonzept soll das Gebäude entsprechend den Nutzungsbereichen strukturiert und die Orientierung verbessert werden.

In den Sommerferien (Juli 2020) folgten dann im 2. Bauabschnitt weitere Sanierungsarbeiten der Böden und Decken im Verwaltungsbereich.

Insgesamt konnten die Arbeiten mit 203.000 € abgeschlossen werden.

Allgemeine Bauunterhaltung Schulen: 134.245 €

Sport-und Mehrzweckhallen und Sportheime

Allgemeine Bauunterhaltung Sport- und Mehrzweckhallen: 49.142 €

Feuerwehrgerätehäuser

Feuerwehrgerätehaus Bentfeld

Erweiterung Fahrzeughalle und Sanierung (Entwässerung, Tore etc.) 138.000 €
Mit der Planung der Maßnahme wurde in 2020 begonnen.

Feuerwehrgerätehaus Ostenland

Erstellung einer Machbarkeitsstudie 10.500 €

Allgemeine Bauunterhaltung Feuerwehrgerätehäuser: 50.620 €

Geplante Maßnahmen 2021

Kindergärten

KITA Anreppen Verbesserung des sommerlichen Wärmeschutzes	13.550 €
KITA Boke, Gregor-Mendelstraße Erneuerung Bodenbeläge und Anstrich	15.000 €
KITA Bentfeld Erneuerung Bodenbeläge und Anstrich	28.050 €
KITA Ostenland Neubau einer 3. Kindergartengruppe	540.000 €
KITA Sudhagen Provisorische Erstellung einer 4. Kindergartengruppe	

Schulen

GS Delbrück, Johannes-Grundschule Erneuerung Bodenbeläge und Anstrich	28.000 €
GS Delbrück, Johannes-Grundschule - Sanierung OGS Erneuerung Fenster, Fassadenanstrich, neue Dacheindeckung inkl. Dämmung, Bodenbeläge und Anstrich	237.000 €
GS Boke GS, OGS und Sporthalle – Einbau einer elektronischen Schließanlage	9.000 €
GS Ostenland Schallschutzmaßnahmen, Umbau Lehrerbereich, Teilaustausch Lampen, Renovierung Bodenbelag und Wandanstrich in 2 Klassen, Erneuerung Nebeneingangstür	103.000 €

Sport- und Mehrzweckhallen

Sporthalle Bentfeld - Sanierung Duschräume	130.000 €
Sport-und Begegnungszentrum Westenholz - Umbaumaßnahmen Jugendräume	30.000 €
Dorfhalle Lippling - Sanierung Hallenboden	
Bau einer Zweifachsporthalle in Delbrück-Mitte Planung	1.320.000 €

Sonstige

Sanierung der Heizung im DG-Haus Anreppen und Kita Anreppen	161.000 €
Feuerwehrgerätehaus Lippling Erneuerung Einfahrtsbereich	59.000 €
Bauhof Delbrück Erneuerung von drei Toranlagen	29.400 €
Allgemeine Bauunterhaltung (Reparaturen, Wartungen, Prüfungen) oKitas, Schulen oSport-und Mehrzweckhallen, Sportheime oSonst. Hallen und Dorfgemeinschaftshäuser oFeuerwehrgerätehäuser oSonst. Gebäude	440.000 €

STADTPLANUNG / BAULEITPLANUNG

Flächennutzungsplanverfahren

Im Jahr 2020 wurden, wie nachfolgend einzeln aufgeführt, drei Änderungsverfahren begonnen, für eines wurde der Feststellungsbeschluss gefasst und zwei Verfahren konnten zur Rechtskraft gebracht werden:

- 56. Änderung:** Darstellung einer „Wohnbaufläche“, einer „Grünfläche“ und einer „Fläche für Maßnahmen zum Schutz, zur Pflege und zur Entwicklung von Natur und Landschaft“ im Bereich „Brakendiek“ sowie zweier „Flächen für die Landwirtschaft“ in den Bereichen Westerwieher Straße/Landstraße“ und „Kaunitzer Straße/Zur Schmiede“ zur Rücknahme von „Wohnbauflächen“, jeweils in Delbrück-Lipling

Feststellungsbeschluss des Rates am 15.12.2020

Der Abschluss des Verfahrens erfolgt mit Einholung der Genehmigung durch die Bezirksregierung Detmold und der entsprechenden Veröffentlichung im Amtsblatt.

- 60. Änderung:** Darstellung einer „Wohnbaufläche“ in dem Bereich Schöninger Straße/Eckernkamp in Delbrück-Schöning

Der Abschluss des Verfahrens erfolgte mit Erteilung der Genehmigung durch die Bezirksregierung Detmold am 13.02.2020 und der entsprechenden Veröffentlichung im Amtsblatt am 19.02.2020.

- 63. Änderung:** Darstellung einer „Gemeinbedarfsfläche“ mit der Zweckbestimmung „Öffentliche Verwaltung“ sowie einer „Grünfläche“ in dem Bereich Himmelreichallee in Delbrück-Mitte

Feststellungsbeschluss des Haupt-, Finanz- und Wirtschaftsförderungsausschusses (nach Übertragung der Entscheidungsbefugnisse des Rates aufgrund der pandemischen Lage) am 18.06.2020

Der Abschluss des Verfahrens erfolgte mit Erteilung der Genehmigung durch die Bezirksregierung Detmold am 27.07.2020 und der entsprechenden Veröffentlichung im Amtsblatt am 05.08.2020.

- 64. Änderung:** Darstellung einer „Gewerblichen Baufläche“ im Bereich „Schöninger Straße“ in Delbrück-Schöning

Änderungsbeschluss des Haupt-, Finanz- und Wirtschaftsförderungsausschusses (nach Übertragung der Entscheidungsbefugnisse des Rates aufgrund der pandemischen Lage) am 18.06.2020

Durchführung der frühzeitigen Beteiligungsverfahren vom 12.08.2020 bis zum 14.09.2020

Nach Durchführung der Offenlage und Fassung des Feststellungsbeschlusses wird das Verfahren nach Einholung der Genehmigung durch die Bezirksregierung Detmold und der entsprechenden Veröffentlichung im Amtsblatt abgeschlossen.

- 65. Änderung:** Darstellung einer „Grünfläche“ mit der Zweckbestimmung „Sportplatz“ im Bereich „Schlinger Straße/Friedhofsweg“ in Delbrück-Hagen

Änderungsbeschluss des Rates am 27.08.2020

Durchführung der frühzeitigen Beteiligungsverfahren vom 26.10.2020 bis zum 26.11.2020

Nach Durchführung der Offenlage und Fassung des Feststellungsbeschlusses wird das Verfahren nach Einholung der Genehmigung durch die Bezirksregierung Detmold und der entsprechenden Veröffentlichung im Amtsblatt abgeschlossen.

66. Änderung: Darstellung einer „Wohnbaufläche“ im Bereich „Am Hügel/Knäppenstraße“ in Delbrück-Westenholz

Änderungsbeschluss des Rates am 15.12.2020

Nach Durchführung des zweistufigen Beteiligungsverfahrens und Fassung des Feststellungsbeschlusses wird das Verfahren nach Einholung der Genehmigung durch die Bezirksregierung Detmold und der entsprechenden Veröffentlichung im Amtsblatt abgeschlossen.

Bebauungsplanverfahren

Im Jahr 2020 wurden, wie nachfolgend einzeln aufgeführt, fünf Planverfahren begonnen, eins weitergeführt, ein Verfahren beendet und fünf zur Rechtskraft gebracht:

Delbrück-Mitte

Aufstellungsbeschluss: Nr. 121 „Erweiterung Industriegebiet Ostenländer Straße“
Per Dringlichkeitsbeschluss ist die Aufstellung des Bebauungsplanes am 17.03.2020 beschlossen worden.
Nach Durchführung des zweistufigen Beteiligungsverfahrens und Fassung des Satzungsbeschlusses wird das Verfahren nach der entsprechenden Veröffentlichung im Amtsblatt abgeschlossen.

Änderungsbeschluss: Nr. 53 „Schlingfeld“, 3. Änderung
Nach Beschlussfassung des Rates über die Änderung des Bebauungsplanes im Wege des beschleunigten Verfahrens gem. § 13a BauGB am 08.10.2020 fand die Information der Öffentlichkeit bzw. der Behörden und sonstigen Träger öffentlicher Belange in der Zeit vom 26.10.2020 bis zum 26.11.2020 einschließlich statt.
Nach Durchführung der Offenlage und Fassung des Satzungsbeschlusses wird das Verfahren nach der entsprechenden Veröffentlichung im Amtsblatt abgeschlossen.

abgeschlossen und
rechtskräftig:

Nr. 12a „Himmelreich“, 8. Änderung

Delbrück-Bentfeld

abgeschlossen und
rechtskräftig:

Nr. 1 „Ortsmitte“, 5. Änderung

Delbrück-Boke

abgeschlossen und
rechtskräftig:

Nr. 73 „Schäfermeyer“, 2. Änderung

Delbrück-Lipling

Satzungsbeschluss:

Nr. 109 „Brakendiek“
Nach Fassung des Satzungsbeschlusses durch den Rat der Stadt Delbrück am 15.12.2020 wird in Abhängigkeit zur 56. Änderung des Flächennutzungsplanes die Rechtskraft des Bebauungsplanes durch Veröffentlichung im Amtsblatt hergestellt.

Delbrück-Ostenland

Änderungsbeschluss:

Nr. 30 „Heisterkamp“, 5. Änderung
Nach Beschlussfassung des Haupt-, Finanz- und Wirtschaftsförderungsausschusses (nach Übertragung der Entscheidungsbefugnisse des Rates aufgrund der pandemischen Lage) über die Änderung des Bebauungsplanes im Wege des beschleunigten Verfahrens gem. § 13a BauGB am 18.06.2020 fand die Information der Öffentlichkeit bzw. der Behörden und sonstigen Träger öffentlicher Belange in der Zeit vom 23.11.2020 bis zum 07.12.2020 einschließlich statt.

Nach Durchführung der Offenlage und Fassung des Satzungsbeschlusses wird das Verfahren nach der entsprechenden Veröffentlichung im Amtsblatt abgeschlossen.

Delbrück-Schöning
Aufstellungsbeschluss:

Nr. 122 „Borgmeier“

Nach Beschlussfassung des Haupt-, Finanz- und Wirtschaftsförderungsausschusses (nach Übertragung der Entscheidungsbefugnisse des Rates aufgrund der pandemischen Lage) über die Aufstellung des Bebauungsplanes am 18.06.2020 fand die frühzeitige Beteiligung der Öffentlichkeit bzw. der Behörden und sonstigen Träger öffentlicher Belange in der Zeit vom 12.08.2020 bis zum 14.09.2020 einschließlich statt.

Nach Durchführung der Offenlage und Fassung des Satzungsbeschlusses wird das Verfahren in Abhängigkeit zu der 64. Änderung des Flächennutzungsplanes nach der entsprechenden Veröffentlichung im Amtsblatt abgeschlossen.

Offenlage:

Nr. 120 „Schnittker“

Nach Beschlussfassung über die Aufstellung des Bebauungsplanes im Wege des beschleunigten Verfahrens gem. § 13b BauGB und Durchführung der ersten Beteiligungsphase im Jahr 2019 wurde die Offenlage bzw. Beteiligung der Behörden und sonstigen Träger öffentlicher Belange in der Zeit vom 23.11.2020 bis zum 23.12.2020 durchgeführt.

Nach Fassung des Satzungsbeschlusses wird das Verfahren nach der entsprechenden Veröffentlichung im Amtsblatt abgeschlossen.

abgeschlossen und
rechtskräftig:

Nr. 115 „Alten- und Pflegewohnheim Schöning“ (vorhabenbezogen)

Delbrück-Westenholz
Aufstellungsbeschluss:

Nr. 117 „Höber“

Die Aufstellung des Bebauungsplanes erfolgte mit Ratsbeschluss vom 15.12.2020.

Nach Durchführung des zweistufigen Beteiligungsverfahrens und Fassung des Satzungsbeschlusses wird das Verfahren in Abhängigkeit zu der 66. Änderung des Flächennutzungsplanes nach der entsprechenden Veröffentlichung im Amtsblatt abgeschlossen.

abgeschlossen und
rechtskräftig:

Nr. 1 „Kirchenland“, 3. Änderung

Integriertes städtebauliches Entwicklungskonzept

Für die Innenstadt Delbrück ist im Jahr 2020 ein Integriertes städtebauliches Entwicklungskonzept (ISEK) erstellt worden. Nach Abschluss der Maßnahmen des Integrierten Handlungskonzepts (IHK) aus dem Jahr 2012 ist in Absprache mit der Bezirksregierung Detmold die Aufstellung eines neuen Konzepts für die Innenstadt erforderlich, um die weiterhin bestehenden städtebaulichen Herausforderungen in den nächsten Jahren lösen zu können. Am 27.05.2020 startete die Erarbeitung des Konzepts mit einem verwaltungsinternen Workshop. In einem dreimonatigen, intensiven und kompakten Verfahren konnte gemeinsam mit den Bürgern der Stadt und der Politik ein vielfältiges Konzept entwickelt werden. Der Rat der Stadt Delbrück hat in seiner Sitzung am 08.10.2020 das ISEK als städtebauliches Entwicklungskonzept gemäß § 1 Abs. 6 Nr. 11 BauGB beschlossen. Ein Förderantrag für die ersten Maßnahmen aus dem Konzept ist bei der Bezirksregierung Detmold bereits eingereicht worden.

STRAßEN- UND BRÜCKENBAU

Abgeschlossene Maßnahmen 2020

Der Verwendungsnachweis für die Himmelreichallee wurde Anfang 2020 bei der Bezirksregierung vorgelegt, die Aufstellung durch den FB VI wurde aufgrund laufender Maßnahmen und der Thematik Beiträge mehrfach verschoben. Anfang 2021 wurden die Restmittel von der Bezirksregierung Detmold ausgezahlt. Die Gewährleistungsabnahme der südl. Gehwege erfolgte vor kurzem. Damit gilt das Projekt jetzt als abgeschlossen.

Der Ausbau der Haltestelle „KG Steinhorst“ wurde abgeschlossen, die Wartehalle wurde Anfang 2020 montiert, die geschätzten Gesamtkosten betragen 125.000,00 €. Die Auftragssumme für die Tiefbauarbeiten betrug 67.821,3 €, alle Schlussrechnungen wurden geprüft, die Gesamtsumme beträgt Brutto 105.031,05 €, Abrechnungssumme für die Wartehalle 32.722,62 €, diese wird zu 100 % gefördert (Fördersatz 90 %), Gesamtförderung durch den NWL 79.109,36 (Bem.: Deckensanierung nicht förderfähig), Ing. Leistungen durch den FB VI. Der Verwendungsnachweis an den NWL wurde eingereicht.

Ausbau einer beidseitigen barrierefreien Bushaltestelle an der Paradiesstraße „Haltestelle Kirche“, veranschlagt waren 75.000 € (90 % Förderung NWL), Auftrag i. H. v. 57.674,82 € wurde bereits 2019 erteilt, Ing.-Leistungen durch das Bauamt, die Ausführung wurde wegen der Anhäufung von Aufträgen dritter verschoben und erfolgte 2020. Abnahme war am 05.10.2020. Die Gesamtkosten wurden auf Brutto 55.399,57 € festgestellt. Der Verwendungsnachweis an den NWL wurde eingereicht.

Erstellung von neuen Wartehallen „Haltestelle KG Steinhorst“, „Haltestelle Kirche Boke“ sowie „Anton-Pieper-Straße, Hövelhofer Straße „GE Ost 2“, Hellenkamp „Wiesengrund“ und „Kreuzmeer 2“. Die Montage erfolgte im Januar 2020, Gesamtkosten für die letztgenannten vier einzelnen Wartehallen rd. 28.000,00 €, Ing. Leistungen durch den FB VI.

Die geprüften Abrechnungsunterlagen für die Lärmschutzwand an der B 64 „Tegetfeld/ Tetbusch/Südstraße“ wurden vorgelegt. In 2019 erfolgte die abschließende Abrechnung mit Fa. Beck, Die Schlussrechnung der Verlängerung am Auffahrtsarm B 64 liegt nun auch vor und muss noch geprüft werden, der Auftrag an Fa. Eudur vom 10.06.2020 betrug Brutto 204.883,94 €, die Arbeiten wurden fristgerecht durchgeführt, die Abnahme erfolgte am 15.12.2020, die abschließende Endabrechnung mit dem Land und die Feststellung des Eigenanteiles der Stadt kann erst nach dem Bau der Unterführung und dem damit verbundenen Lückenschluss der beidseitigen Lärmschutzanlagen erfolgen.

Abrechnung der Sanierungsarbeiten an den Rotasphaltradwegen am Nordring und der Lipplinger Straße, Planungen und Ausschreibung durch das Bauamt, auch die vorh. roten Pflasterstreifen wurden ausgetauscht, so dass der Radfahrer zukünftig ausschließlich auf der Fahrbahn geführt wird. Die Ausführung erfolgte zwischen August 2019 und März 2020, veranschlagt waren 250.000 €, Auftragssumme 166.700,56 €, die festgestellten Gesamtkosten betragen derzeit 173.222,15 €, die Abnahme erfolgte am 26.03.2020, Teilweise sind noch Markierungsarbeiten durchzuführen.

Straßenendausbau „Klosterweg“ und „Auf dem Kamp“ in Anreppen, die Maßnahmen wurden fristgerecht vor Weihnachten 2019/20 abgeschlossen und abgenommen, veranschlagt waren 405.000,00 €, die Entwässerung der Fahrbahn erfolgte hier erstmalig im Stadtgebiet über Dränasphalt, in den Seitenbereichen kamen Versickerungsmulden sowie wasserdurchlässiges Pflaster zum Einsatz, Die Endabrechnung ergab Gesamtkosten von Brutto rd. 317.000,00€, die Abnahmen erfolgten am 29.10.2020 und 12.12.2020.

Fertigstellung der Straßenbauarbeiten „Maria-Rosenthal-Ring“, „Am alten Sportplatz“ und „Bäckers Wiesen“ in Schöning im Mai 2020, Baubeginn war am 26.08.2019. Veranschlagt rd. 405.000 €, die Schlussrechnung für den Straßenausbau (reine Baukosten) wurde auf rd. 310.000,00 € festgestellt, für sonstige Kosten und Honorare sind rd. 60.000,00 € angefallen. Die Straßenentwässerung erfolgt über Dränasphalt und Muldenversickerung.

Straßenwiederherstellung „An den Lehmkuhlen“, veranschlagt waren 60.000 €, Abnahme 19.09.2019, die vorgelegte Schlussrechnung i. H. v. 41.154,64 € wurde Anfang 2020 geprüft und auf 40.598,69 € festgestellt, Ing.-Leistungen durch das Bauamt.

Neues Zentrum Delbrück 3. BA Alter Markt, Graf-Sporck-Straße, Thülecke + Lipplinger Straße, veranschlagte Gesamtkosten ca. 2.000.000 €. Zweites Ausschreibungsverfahren war erfolgreich, Auftrag vom 04.10.2018 i. H. v. rd. 1.800.000,00 € (alle Gewerke). Die Arbeiten wurden nach Karneval 2019 aufgenommen, die Abnahme erfolgte am 09.03.2020. Die Prüfung der Schlussrechnungen und Endabrechnung für den 3. BA steht derzeit kurz vor dem Abschluss.

Die Arbeiten zur Baustraße BG „Horstfeld“ in Ostenland wurden abgeschlossen. Die Schlussrechnung ist noch in der Prüfung. Die Abnahme erfolgte am 26.03.2020.

Die Baustraßen BG „Auf'm Kloster“ wurden im Mai 2020 fertiggestellt und abgenommen. Die Gesamtkosten für die Baustraße wurden auf rd. 113.000,00 € festgestellt.

Die drei Parkplätze an der Himmelreichallee/Boker Straße wurden Anfang Dezember 2020 fertiggestellt und abgenommen. Auftragssumme rd. 213.000,00 €. Bis auf den Schotterparkplatz auf dem Grundstück des neuen Rathauses wurden die Parkplätze kostengünstig und nachhaltig mit Recyclingschotter ausgeführt. Die Endabrechnung soll bis Mitte 2021 abgeschlossen werden. Raue Stellen in der Deckenoberfläche, bedingt durch die günstige Bauweise mit Asphalttragschicht (analog zur Parkplatzanlage Schlaunstraße) werden noch mit Schlämme etc. nachgearbeitet. Ing. Leistungen durch den FB VI.

Gehweg „Paradiesstraße“ L 815: Die Ausschreibung erfolgte unmittelbar nach Abschluss des Grunderwerbs. Rodungs- und Pflanzarbeiten (Baumbestand) wurden mit der Landschaftsbehörde abgestimmt. Veranschlagte Kosten 95.000,00 €. Der Gehweg sowie punktuelle Sanierungsarbeiten, insbesondere im Bereich von Wurzelverdrückungen, wurden im August 2020 abgeschlossen und abgenommen. Auftragssumme rd. 94.000,00 €. Die Schlussrechnung über rd. 82.000,00 € wurde vorgelegt und muss noch geprüft werden. Die Anpflanzung von neuen Bäumen wurde bereits vom Bauhof durchgeführt. Ing. Leistungen Straßenbau durch den FB VI.

Geh-/Radweg „Lippeweg“ in Boke: Top. Bestandaufnahme wurde vorgelegt, vom Bauamt wurde ein Entwurf erstellt und im Mai 2019 eine Förderung aus Mitteln der Nahmobilität beantragt, veranschlagt sind 125.000 €. Komplette Ing.-Leistungen durch das Bauamt, aktuell gibt es Probleme beim Grunderwerb. Soweit Fördermittel aus Nahmobilität gewährt werden, ist mit einer Umsetzung allerfrühestens 2022 zu rechnen. Ing. Leistungen durch den FB VI.

Die Arbeiten am Radweg Graf-Meerveldt-Straße (L 815) 2. BA. sollten bis Mai 2020 abgeschlossen werden und wurden nach erfolgter fristgerechter Fertigstellung Anfang Juni 2020 zusammen mit dem Kreis Paderborn und dem Landesbetrieb Straßen NRW abgenommen. Die festgestellten Gesamtbaukosten i. H. v. 151.320,97 € werden überwiegend vom Land und vom Kreis getragen, der Eigenanteil der Stadt beträgt rd. 10.000 €, die Auftragssumme belief sich auf 143.583,16 € zzgl. rd. 7.000,00 € für Nachträge. Die Bauoberleitung erfolgte durch die Stadt Delbrück gem. Vereinbarung mit Land und Kreis, die Maßnahme musste aufgrund der Benehmenserstellung mit der oberen Landschaftsbehörde mehrfach verschoben werden. Der 3. BA ist derzeit wegen fehlendem Grunderwerb noch nicht umsetzbar.

Ausschreibung von Brückenkontrollen nach DIN 1076 (Nebenprüfungen) durch den FB VI.

Begleitung zur Kontrolle der laufenden Bauarbeiten der Deutschen Glasfaser (Straßen- und Leitungsbestand der Stadt Delbrück ist zu schützen).

Die Deckenerneuerung auf Wirtschaftswegen in 2020 wurden weitestgehend abgeschlossen, Abrechnungssumme liegt derzeit bei 305.255,70€, veranschlagt waren inkl. Nachtrag 296.543 €.

Für die laufende Straßenunterhaltung wurden in 2020 rd. 26.378,00€ aufgewendet.

Verwendungsnachweis für die zusammen beantragten Haltestellen „Hallenbad Nordring“ und Lipplinger Straße“ (IHK 3. BA.) wurde eingereicht.

Laufende und neue Maßnahmen 2021

Der Auftrag für den 4. BA Marktstraße i. H. v. rd. 395.000,00 € (inkl. Kanal und Wasserleitung sowie Tiefbau für die Beleuchtung) wurde erteilt. Die Arbeiten starten im April 2021.

Die Ausführungsplanung zum Straßenendausbau „Jakobstraße“ und „Schlaunstraße“ wurden weiter bearbeitet, Bodengutachten und hydraulische Berechnungen und Erkenntnisse aus Bürgerinfos und Gesprächen sind eingepflegt und die Ausschreibung entsprechend vorbereitet worden. Es wurden Anfang 2021 weitere Boden- und Oberbauerkundungen anhand von Schürfen durchgeführt um Entsorgungskosten einzusparen. Mit Schreiben vom 18.02.2021 erfolgte außerdem eine zweite Bürgerinformation. Die Rodungsarbeiten der Bäume wurde vom Bauhof Ende Februar 2021 durchgeführt. Die Bauarbeiten werden voraussichtlich im Mai/Juni 2021 beginnen. Die Arbeiten erfolgen in für sich abgeschlossene Bauabschnitte und beinhalten u. A. auch die Erneuerung der Kanal- und Wasserleitungen.

Für die Unterführung der B 64 hatten die Einplanungsgespräche bei der Bezirksregierung im Herbst 2018 zum Erfolg geführt, die Bewilligung von Fördermitteln kam im Dezember 2019. In 2020 erfolgte die Detailplanung und das Ausschreibungsverfahren für das Kreuzungsbauwerk. Der Auftrag für die Baustellenumfahrung und das Kreuzungsbauwerk i. H. v. Brutto 1.199.631,67 € wurde am 14.08.2020 erteilt. Danach wurden Kampfmittelsondierungen durchgeführt und die Baustellen-umfahrung angelegt. Im März 2021 haben die Ausschachtungs- und Verbauarbeiten stattgefunden. Ab April 2021 erfolgt die Vorbereitungen der Betonbauarbeiten. Die Bearbeitung inkl. Prüfung der Statik und Ausführungsplanungen des Kreuzungsbauwerkes wurden im Zuge des Auftrages an die Baufirma vergeben und konnten Mitte März zum Abschluss gebracht. Die Freigabe der Pläne durch den FB 6 erfolgte in Abstimmung mit dem Landesbetrieb im März 2021. Das Kreuzungsbauwerk soll im Spätherbst 2021 fertiggestellt sein. Parallel erfolgt dann die Ausschreibung der Straßenbauarbeiten u. A. Rampenanlagen, Unterführung und Minikreis Rietberger Straße.

Planung zum Endausbau „Niggeweg“ in Steinhorst. Umsetzung der Maßnahme in 2022.

Planung zum Ausbau Mergelweg, Boikweg und Nelkenweg. Umsetzung in 2022.

Planung zum Ausbau der Straßen im BG Schlinger Straße. Ausbau in 2022.

Planungen und Weiterführung der Maßnahmen „Lange Straße West“ und „Kleine Straße“, veranschlagt sind für die Lange Straße West 550.000 € und die Kleine Straße 710.000 € (Fahrradstraße).

Für die Umsetzung Lange Straße West wurden zwischenzeitlich die Fördermittel i. H. v. 382.000,00 € (70 %) von der Bezirksregierung bewilligt. Aufgrund der ersten Anliegergespräche erscheint die Umsetzung jedoch sehr problematisch bis aussichtslos, da zu viele vorhandene Parkplätze bei einem barrierefreien Ausbau für ausreichend Gehwegflächen entfallen müssen. Wenn ein Ausbau trotzdem möglich wäre, kann die Umsetzung in jedem Fall erst nach Abschluss der Straßenbauarbeiten an der B 64 Unterführung und dem Minikreisverkehr Rietberger erfolgen. Fördermittel für die kleine Straße aus FöRiNah wurden noch nicht bewilligt.

Die Sanierung der Radwege Rasenweg und Klosterweg wurde aufgrund des Arbeitspensums verschoben und soll in 2021 erfolgen.

Straßenendausbau Stichweg Suternstraße in Westenholz, veranschlagt sind 20.000 €, die Maßnahme wurde bereits verschoben.

Bürgeradweg „Kaunitzer Straße“ Lückenschluss bis Kaunitz, die Vereinbarung zwischen Straßen NRW und der Stadt Delbrück sowie Zuwendungen durch das Land für den Bürgeradweg sind bereits erfolgt. Die Festlegung der Trasse konnte zwischenzeitlich mit den beteiligten Behörden abgestimmt werden, so dass nun der Grunderwerb sowie die Erlangung der Baurechte (z.B. Landschaftspflegerischer Beitrag) in 2021 erfolgen können, die Gesamtbaukosten inkl. der erforderlichen Brückenbauwerke liegen bei rd. 1.000.000 €, die Brücken einschließlich aller Nebenkosten werden vom Land getragen, die reinen Baukosten für den Radweg werden zum Großteil vom Land getragen, mit den Bauarbeiten soll voraussichtlich noch 2021 begonnen werden.

Baustraßen in 2021: BG Schnittker (wurde bereits beauftragt). BG Brakendiek (wurde bereits beauftragt). BG Höber, BG Remmert, BG Austenfeld.

Die Baustraßen im BG Lerchenweg sollen bis spätestens Ende 2021 fertiggestellt werden.

Weitere Planungsschritte zum geplanten Ausbau des Grünen Platzes am neuen Rathaus.

Für Maßnahmen im Rahmen der Nahmobilität „Ergänzung von FGÜ an Kreisverkehren“ wird die Bewilligung in 2021 erwartet. Ein Frühzeitiger Baubeginn für die Ostenländer Straße wurde bereits zugesagt. In 2021 ist geplant, außer dem Minikreis Ostenländer Straße noch die Kreisverkehre in Lippling und in Steinhorst nach Möglichkeit in 2021 mit FGÜ zu ergänzen. Beide letztgenannten Kreisverkehre werden auch vom jeweiligen Baulastträger saniert. Insgesamt sind sieben Kreisverkehre beantragt worden. Bei Gesamtkosten von 530.000,00 € beträgt die Förderung rd. 370.000 € (70 %).

Der Antrag beinhaltet ebenso die Förderung zum Bau einer Querungshilfe auf der „Rietberger Straße“ Höhe Bendixwall und Tankstelle.

Der Antrag wird derzeit noch um die Treppenanlage zur Brockestraße ergänzt, deren Fördermöglichkeit wurde bereits von der Bezirksregierung bestätigt. Ing.-Leistungen durch das Bauamt. Für den Kreisverkehr Steinhorst inkl. Sanierung und Planungen zum Ausbau der Neubrückstraße wurde ein Ing. Büro hinzugezogen.

Brückenbauwerke nach DIN 1076 im Stadtgebiet Delbrück: Weitere Auswertungen und Maßnahmenkatalog in 2021 sowie Umsetzung der bislang wegen Zeitmangel verschobenen Sanierung der Haustenbachbrücke HB-27 und evtl. Planung der Entenwegbrücke sowie Geländerarbeiten und Reparaturen an einzelnen Bauwerken. Ing.-Leistungen bis auf statische Berechnungen durch das Bauamt.

Erneuerung der Fußgängerbrücke Krollbach in Ostenland, veranschlagte Kosten 50.000 €

Für Deckensanierungsarbeiten u. A. Walde, Jügendamm und Ostenländer Straße (Umsetzung) zusammen mit den Haltestellen wurden von der Bezirksregierung Fördermittel i. H. v. 142.800,00 € bewilligt. Das für 2021 veranschlagte Budget zur Deckensanierung beläuft sich auf 550.000,00 €.

In 2021 sollen alle Straßen und Wege im Stadtgebiet befahren und die Daten später in ein Straßenmanagementsystem eingepflegt werden. Diese Daten dienen dann zur Bewertung der Straßenzustände und entsprechender Sanierungskonzepte. Ebenso sind Datenerfassungen und Softwareeinrichtungen in Sachen Brückenkataster, Baumkataster, Aufbruchkataster und evtl. Schilderkataster geplant.

Weitere Beantragung von Fördermitteln und Ausbau im ÖPNV-Bereich für barrierefreie Haltestellen und einzelne Wartehallen.

Anträge für 2020 (Ausführungsentwürfe wurden in 2020 erstellt):

Barrierefreier Ausbau der beidseitigen Haltestellen „Haupt“ und „Biekehöhe“ in Ostenland, veranschlagte Kosten 185.000 €, Ing. Leistungen wurden bereits vergeben. Die Bewilligung des NWL liegt vor.

Bau einer barrierefreien beidseitigen Haltestelle „Ostenländer Str.“ in Delbrück-Mitte, veranschlagte Kosten 95.000 €, Ing. Leistungen FB VI. Die Bewilligung liegt vor, Ausführung geplant in den Sommerferien 2021 zusammen mit den FGÜ am Minikreis, der Deckensanierung inkl. Minikreisfahrbahn und der Treppenanlage zur Brockestraße.

Anträge für 2021 (Fristverlängerung für Anmeldung bis 29.02.2020 wurde gewährt):

Bau einer neuen, barrierefreien beidseitigen Haltestelle Höhe „Buchsbaumweg“ in Sudhagen, Ing. Leistungen wurden vergeben Ergänzungsauftrag Ausbau Buchsbaumweg, die Fördermittel wurden bewilligt der Auftrag an eine Baufirma wurde zusammen mit dem Ausbau Buchsbaumweg erteilt der bereits begonnen wurde.

Barrierefreier Ausbau der beiden einseitigen Haltestellen „Kampwiesen“ und „Waldweg“ in Anreppen (Wartehallen/Fahrradbügel bereits vorhanden)

Barrierefreier Ausbau der einseitigen Haltestelle „Spielplatz“ in Bentfeld inkl. viergliedriger Wartehalle

Aufstellung von Wartehallen und Fahrradbügeln an den Haltestellen „Hoppenmeer“ und „Westermeier“ in Schöning jeweils in Fahrtrichtung Lippling

Aufstellung von Fahrradbügeln an folgenden Haltestellen: 6 Stück an Haltestelle „Abzw. Scharmede“ (3 Stück auf jeder Seite), 3 Stück an Haltestelle Tierpark in Schöning in Fahrtrichtung Lippling, 3 Stück an Haltestelle „Wendepplatz“ in Schöning.

Anträge für 2022 beim NWL:

Ausbau einer Haltestelle mit Wendeanlage und P & R vor der Halle in Sudhagen. Beantragte Förderung 90 % von rd.235.000,00 € Gesamtkosten.

Ausbau eines zentralen Schulbusbahnhofes an der Ladestraße mit 12 Bussteigen und Ersatz des Parkplatzes an der Johannesschule. Gesamtkosten rd. 1.710.000,00 €. Planungsleistungen durch den FB VI.

Fahrradabstellanlage an der Himmelreichallee. Für Gesamtkosten von 110.000 € wurden Fördermittel beantragt (FöRNah und NWL).

Für die Errichtung von weiteren Wartehallen an Haltestellen im Stadtgebiet sind für 2021 insgesamt 25.000 € veranschlagt, Umsetzung 2021/2022.

Weitere Planungen zum Dorfplatz Steinhorst in 2019, veranschlagte Kosten 270.000 €, Förderantrag zur „ländlichen Entwicklung“ soll in 2020 gestellt werden, Termin im September 2020.

Die Fördermittel zur Neugestaltung Dorfplatz Ostenland wurden bewilligt. Der Auftrag i. H. v. rd. 345.000,00 € wurde im Jan. 2021 erteilt.

Sanierungskonzept OD Ostenland durch den Kreis und Planung von zwei beidseitigen Bushaltestellen durch die Stadt (90 % Förderung durch den NWL), Umsetzung der Maßnahmen und der Haltestellen voraussichtlich 2020/2021.

Ergänzung von Regenabläufen an der Ostenländer Straße (u.A. im Bereich der geplanten Haltestelle), veranschlagte Kosten 25.000 €

Statisches Parkleitsystem für die Innenstadt, veranschlagte Kosten 114.000 €, Honorarleistungen wurden bereits vergeben.

STRAßENBELEUCHTUNG

Standsicherheitsprüfung von Beleuchtungsmasten im ges. Stadtgebiet – Kosten rd. 5.000 €

Unterhaltungskosten: rd. 108.000 €

Stromkosten: rd. 175.000 €

Anreppen

Umsetzen einer Leuchte am KiGa – Kosten rd. 2.500 €

Erschließung „BG Auf'm Kloster – Kosten Kabelverlegung rd. 12.300 €

Beleuchtung Fußweg zw. Auf dem Kloster – Klosterweg – Kosten rd. 2.800 €

Erneuerung Beleuchtung Rasenweg (Sportplatz) – Kosten rd. 2.500 €

Boke

Sanierung/Erneuerung/Vervollständigung Beleuchtung Paradiesstraße – Kosten rd. 22.400 €

Delbrück-Mitte

Neues Zentrum Delbrück III. BA – rd. 10.000 €

Erneuerung/Erweiterung Beleuchtung Fußweg Luisenstraße – Kosten rd. 4.300 €

Straßenbeleuchtung Hermannstraße – Kosten rd. 2.800 €

Beleuchtung Parkplätze Himmelreichallee, Boker Straße – Kosten rd. 14.000 €

Lippling

Orientierungsbeleuchtung „GE Osterloher Feld“ – Kosten rd. 6.000 €

Ostenland

Orientierungsbeleuchtung „An den Lehmkuhlen“ – Kosten rd. 1.400 €

Erschließung „BG Horstfeld“ – Kosten Kabelverlegung rd. 12.300 €

Steinhorst

Straßenbeleuchtung Düsterhusweg – Kosten rd. 4.600 €

Sudhagen

Umsetzen von 2 Leuchten Buchsbaumweg – Kosten rd. 1.000 €

Straßenbeleuchtung 2021 geplant

Standsicherheitsprüfung von Beleuchtungsmasten im ges. Stadtgebiet – Kosten rd. 5.000 €

Unterhaltungskosten: rd. 110.000 €

Stromkosten: rd. 185.000 €

Stadtgebiet

Anreppen

Orientierungsbeleuchtung „BG Auf'm Kloster“ – Kosten rd. 6.000 € (abh. vom Fortschritt der Bebauung)

Boke

Orientierungsbeleuchtung „Wiekenbergstraße“ – Kosten rd. 4.000 €

Straßenbeleuchtung „Hölzermannweg“ – Kosten rd. 4.000 €

Delbrück

Orientierungsbeleuchtung Apfelbaumweg – Kosten Beleuchtung rd. 5.000 €

Beleuchtung Fußweg Dessauer Straße/Auf der Bleiche – Kosten rd. 4.000 €

Orientierungsbeleuchtung Lerchenweg – Kosten rd. 10.000 €

Erschließung „BG Lerchenweg“ – Kosten Kabelverlegung rd. 55.000 € (z. T. aus Vorj.)

Ausbau Jakobstraße – Kosten Beleuchtung rd. 30.000 €

Ausbau Schlaunstraße – Kosten Beleuchtung rd. 25.000 €

Neues Zentrum IV. BA (Marktstraße) – Kosten Beleuchtung rd. 7.500 €

Lippling

Erschließung „BG Brakendiek“ – Kosten Kabelverlegung rd. 20.000 €

Ostenland

Sanierung Kugelleuchten Auf dem Haupte – Kosten rd. 12.500 €

Erneuerung Dorfplatz Ostenland – Kosten Beleuchtung rd. 15.000 € (förderfähig)

Orientierungsbeleuchtung „BG Horstfeld“ – Kosten rd. 12.000 € (abh. vom Fortschritt der Bebauung)

Schöning

Erschließung „BG Schnittker“ – Kosten Kabelverlegung rd. 10.000 €

Steinhorst

Orientierungsbeleuchtung Niggeweg – Kosten rd. 4.000 €

Sudhagen

Ausbau Buchsbaumweg – Kosten Beleuchtung rd. 16.000 €

Bushaltestelle Dorfhalle – Kosten Beleuchtung rd. 12.000 €

Sanierung Kugelleuchten Schlinger Straße – Kosten rd. 20.000 €

Westenholz

Orientierungsbeleuchtung „Flieger-Humann-Str.“ – Kosten rd. 4.000 €

Beleuchtung Ziegelweg – Kosten rd. 1.500 €

Orientierungsbeleuchtung Westernwiesenweg – Kosten rd. 3.200 €

Ausführung nicht sicher

Nachrüstung Kreisverkehre – FGÜ – Kosten Beleuchtung rd. 40.000 € (förderfähig – aus Vorj.)

Erschließung „BG Remmerts Kamp“ – Kosten Kabelverlegung rd. 4.500 €

Rietberger Straße – Kosten FGÜ-Beleuchtung rd. 4.000 €

Erschließung Stichweg Austenfeld – Kosten Beleuchtung rd. 7.500 €

Orientierungsbeleuchtung „Lindenweg“ – Kosten rd. 4.800 €

Ausbau „BG Bertelsfeld“ – Kosten Beleuchtung rd. 2.000 €

Neues Zentrum (Lange Straße West) – Kosten Beleuchtung rd. 50.000 €

Anbindung Lerchenweg/Unterführung Rietberger Straße – Kosten Beleuchtung rd. 40.000 €

Ausbau Niggeweg – Kosten Beleuchtung rd. 3.500 €

Erschließung „BG Höber“ – Kosten Kabelverlegung rd. 16.500 €

BEITRÄGE

Veranlagte Beiträge						
	2020	2019	2018	2017	2016	2015
	€					
Kanalanschlussbeiträge	198.132	181.355	149.611	278.197	600.001	406.456
davon durch Ablösevertrag	186.782	178.455	145.111	246.952	231.551	332.168
Wasseranschlussbeiträge (netto)	59.292	66.723	54.471	251.180	184.550	114.919
davon durch Ablösevertrag	37.747	43.566	35.040	203.989	63.315	61.124
Summe	257.424	248.078	204.082	529.377	784.551	521.375

STÄDTISCHE KANALISATION

Investition Erweiterung Kanalnetz						
Stadtteil	2020	2019	2018	2017	2016	2015
	€					
Anreppen	110.707	9.408	3.826	0	31.013	0
Bentfeld	0	0	0	123.214	1.860	1.831
Boke	0	71.754	173.603	0	1.061	0
Delbrück	2.412.239	29.021	1.790.463	609.990	167.627	228.823
Hagen	35.258	0	0	0	3.200	106.698
Lipling	587.560	0	14.932	79.435	1.416	0
Ostenland	41.108	53.310	0	3.956	21.170	0
Schöning	9.208	0	0	42.071	15.200	0
Steinhorst	0	378.490	616	292	595	0
Westenholz	0	232.317	140.716	0	39.701	243.001
Verbindungsleitungen	0	0	0	0	48.195	0
Hausanschlüsse	138.436	88.132	51.421	93.212	47.352	35.706
Kanalerneuerung	0	150.000	130.108	0	907.941	52.630
Sonstiges	4.897	15.763	0	1.684	9.499	
Summe	3.339.413	1.028.195	2.305.685	953.854	1.295.830	668.689

Längen der Kanalleitungen (km)						
Bezeichnung	2020	2019	2018	2017	2016	2015
Schmutzwasserkanäle	122.338	121.798	121.150	120.714	120.091	119.203
Mischwasserkanäle	4.353	4.417	4.417	4.417	4.417	4.417
Regenwasserkanäle	100.249	99.664	99.388	99.172	99.155	98.351

Kosten für Kanal- und Kläranlagenunterhaltung						
Bezeichnung	2020	2019	2018	2017	2016	2015
	€					
Unterhaltung des Kanalnetzes, der Kläranlage und der Geräte	400.739	415.896	455.227	481.573	423.968	373.846
Sanierung Kanalnetz	51.941	16.678	11.653	39.932	92.986	0
Stromkosten Klärwerk/Kanalnetz	315.815	229.220	232.670	221.362	199.494	204.184
Fahrzeugunterhaltung	8.773	12.832	11.858	12.946	11.476	12.873
Abgaben n.d. Abwasserabgaben- und Landeswassergesetz	44.857	47.947	45.232	0	45.215	45.681
Verrechnung der Abwasserabgaben	0	0	0	0	0	0
Post- und Fernspreckgebühren	8.036	6.879	6.853	6.576	6.654	6.530
Abfuhr Klärschlamm	330.153	351.599	267.221	144.085	140.113	107.506
Abfuhr Deponieschlamm	5.472	5.472	3.021	4.607	4.156	2.127
Abwasseruntersuchungen	15.610	12.889	11.577	18.916	10.925	7.967
Summe	1.181.396	1.099.412	1.045.312	929.997	934.987	760.714

Abwassermengen Zentralkläwerk Delbrück					
2020	2019	2018	2017	2016	2015
cbm					
1.695.852	1.644.105	1.625.966	1.721.662	1.587.886	1.563.294

Anzahl der entsorgten Kleinkläranlagen bzw. abflusslosen Gruben						
	2020	2019	2018	2017	2016	2015
Kleinkläranlagen	1.048	1043*	993	983	981	980
abflusslose Gruben	44	48	48	47	47	51

* neue Datengrundlage zur Auswertung verwandt

Abfuhr von Fäkalschlamm bzw. Abwasser							
		2020	2019	2018	2017	2016	2015
Anzahl der Entsorgungen	Fäkalschlamm	681	724	641	645	568	666
	Abwasser	103	117	121	145	148	166
Gesamtmenge der Entsorgungen	Fäkalschlamm (cbm)	2.775	2.882	2.613	2.640	2.389	2.677
	Abwasser (cbm)	466	455	494	616	574	674

2020 im Abwasserbereich abgeschlossene Maßnahmen

(SW = Schmutzwasser / RW = Regenwasser)

Anreppen

- Erschließung BG Auf'm Kloster

Delbrück

- Trennkanalisation Luisenstraße

Sudhagen

- Kanalverlängerung / Sanierung Buchsbaumweg

Ostenland

- Erschließung BG Horstfeld

WASSERVERSORGUNG

Erweiterung des Wasserversorgungsnetzes						
	2020	2019	2018	2017	2016	2015
in Baugebieten (m)	1.537	810	505	455	283	1.370
im Außenbereich (m)	8.062	5.475	0	0	0	107
Gesamtlänge (m)	9.599	6.285	505	455	283	1.477
Gesamtkosten (€, netto)	1.818.546	1.937.268	253.892	70.075	43.086	102.398

Gesamtrohrleitungsnetz					
2020	2019	2018	2017	2016	2015
km					
337,5	327,9	321,6	321,1	320,6	320,3

Vom Wasserwerk erstellte Hausanschlüsse					
2020	2019	2018	2017	2016	2015
104	74	93	87	79	89

Entwicklung der variablen Kosten der Wasserversorgung (netto)						
Bezeichnung	2020	2019	2018	2017	2016	2015
	€					
Unterhaltung von Geräten	3.577	400	27	8	131	1.007
Stromkosten	235.237	220.233	232.924	201.073	198.018	219.952
Vergütung/Erstattung Stromsteuer	-27.421	-21.150	-21.554	-17.281	-20.513	-15.338
Unterhaltungsaufwand für die Anlagen der Wassergewinnung	81.412	119.667	203.829	116.870	62.059	67.190
Unterhaltungsaufwand für das Rohrnetz u. die Hausanschlüsse	146.034	120.077	131.701	104.240	84.271	109.957
Wasseruntersuchungen	8.078	6.758	10.609	10.732	10.522	10.344
Kfz-Unterhaltung incl. Treibstoff	7.191	11.182	9.735	9.679	11.043	8.519
Summe	454.108	457.167	567.271	425.321	366.044	401.631

STRASSENREINIGUNG

Umfang und Kosten der Straßenreinigung						
	2020	2019	2018	2017	2016	2015
Länge der zu reinigenden Straße (lfdm)	48.072	48.072	48.072	48.072	48.072	47.800
Kosten der Reinigung (€)	15.428	15.999	21.427	22.813	18.961	18.995
Verwaltungskosten (€)	1.826	1.804	1.780	1.743	1.670	1.621

Kosten des Winterdienstes					
2020	2019	2018	2017	2016	2015
€					
2.943	6.606	11.672	10.185	10.568	9.070

Stromverbrauch und -kosten, Gasverbrauch und -kosten sowie Ölverbrauch und -kosten städt. Abnahmestellen																
	2019															
	2020						2019									
	Strom		Gas		Öl		Biogas Pellets etc.		Strom		Gas		Öl		Biogas Pellets etc.	
	kWh	EUR	kWh	EUR	Liter	EUR	Liter	EUR	kWh	EUR	kWh	EUR	Liter	EUR	kWh	EUR
Schulen/Kindergärten/Sporthallen/ Sportheime/Dorfgemeinschaftshäuser	970.396	241.781	3.576.809	170.031	76.200	41.473	6.289		1.161.852	303.935	3.894.838	186.378	94.134	53.654	17.308	
Hallenbad	174.625	42.029	1.400.829	56.793	0	0	0		128.027	27.962	1.812.449	71.656	0	0	0	
Straßenbeleuchtung	752.151	185.901	0	0	0	0	0		747.487	160.007	0	0	0	0	0	
Kläwerk	782.007	174.035	69	181	0	0	0		823.154	158.646	157	181	0	0	0	
Abwasserpumpwerke	452.277	122.274	0	0	0	0	0		450.699	104.292	0	0	0	0	0	
Wasserwerk (Nettobeträge)	1.286.045	235.237	0	0	0	0	0		1.388.949	220.233	0	0	0	0	0	
Verwaltungsgebäude	39.431	25.381	37.737	1.858	0	0	1.027		73.756	17.241	127.621	5.879	0	0	0	3.078
sonstige Verbrauchsstellen	538.781	150.132	760.430	34.919	43.039	27.046	4.746		711.948	168.392	918.410	43.016	33.639	30.152	3.817	
Insgesamt	4.995.713	1.176.770	5.775.874	263.782	119.239	68.519	12.063		5.485.872	1.160.709	6.753.475	307.110	127.773	83.805	24.203	

Stromverbrauch und -kosten, Gasverbrauch und -kosten sowie Ölverbrauch und -kosten städt. Abnahmestellen																
	2018															
	2018						2017									
	Strom		Gas		Öl		Biogas Pellets etc.		Strom		Gas		Öl		Biogas Pellets etc.	
	kWh	EUR	kWh	EUR	Liter	EUR	Liter	EUR	kWh	EUR	kWh	EUR	Liter	EUR	kWh	EUR
Schulen/Kindergärten/Sporthallen/ Sportheime/Dorfgemeinschaftshäuser	1.217.214	265.999	3.755.857	169.233	108.656	71.934	14.447		1.192.651	278.129	3.791.328	202.717	95.234	50.163	14.236	
Hallenbad	152.251	32.100	687.366	32.552	0	0	0		16	2.404	41.017	3.439	0	0	0	
Straßenbeleuchtung	801.284	175.077	0	0	0	0	0		795.196	181.815	0	0	0	0	0	
Kläwerk	780.780	148.708	19.898	1.033	0	0	0		557.484	113.160	33.710	1.859	0	0	0	
Abwasserpumpwerke	477.575	106.593	0	0	0	0	0		448.659	108.202	0	0	0	0	0	
Wasserwerk (Nettobeträge)	1.276.318	195.887	0	0	0	0	0		1.269.488	201.073	0	0	0	0	0	
Verwaltungsgebäude	60.306	13.322	87.867	3.787	0	0	0		80.762	19.627	109.509	8.070	0	0	4.438	
sonstige Verbrauchsstellen	688.560	169.627	849.349	37.013	35.644	24.870	0		880.515	218.292	957.915	51.273	68.341	37.770	6.316	
Insgesamt	5.454.288	1.107.314	5.400.337	243.618	144.300	96.804	14.447		5.224.771	1.122.701	4.933.479	267.358	163.575	87.933	24.990	

Bestandsübersicht des Fuhrparks						
Fahrzeug/Gerät	Kennzeichen	Erstzulassung	im Einsatz seit	Leistungsstand 31.12.2020	Anschaffungskosten €	Techn. Zustand *)
Bauhof, Straßen - Wege - Wasserläufe, Beschilderung und Gebäudeunterhaltung						
Transporter	PB-DE 2017	11/15	11/15	87660	29.435	2
VW-Transporter	PB-DE 2015	07/12	11/14	50.036	22.900	2
VW-Transporter		01/2006	01/2006		27.100	1
Ackerschlepper	PB-DE 2016	2014	12/14	3303 h	43.970	3
Traktor Iseki	PB-DE 2014	2014	05/2014	2663 h	42.566	2
Unimog	PB-DE 2013	2013	2013	94.929	170.000	3
VW Transporter	PB 2206	2006	2006	149.146	21.452	5
VW-Transporter	PB-DE 2061	2013	2013	88.983	29.468	2
Ford Ranger Pick-up	PB 2060	2011	2011	90.304	20.813	3
Mercedes Sprinter	PB-DE 2021	2016	08/16	31.550	41.626	2
LKW	PB-DE 2019	2016	01/16	52.633	87.705	1
JCB Fastrac	PB-DE 2018	2016	02/16	5696 h	172.550	2
Bagger Kramer					52.152	5
Bagger	PB-DE 2005	2006	2009		40.234	5
Anhänger	PB-2367	1993	5/98		7.414	3
Anhänger 7,8 t	PB-2565	1989	1989		12.424	5
Anhänger	PB-DE 2008	2017	2017		4.272	1
VW-Bulli	PB-DE 2054	2018	2018		31.297	1
JCB Bagger	PB-DE 29	2016	2018		71.059	1
VW Caddy	PB-DE 107	2019	2019		17.250	1
Skoda Yeti	PB-DE 110	2016	2020	32312	15.000	1
Anbaugeräte						
Hydro-Schlegelmulcher		2005	2005		6.559	5
Sohlenfräse u. Grabenlöffel		2005	2005			5
Lichttraumprofilsäge		2015	2015		8.186	1
Aufbaumähgerät GILBERS		2016	02/16		54.811	2
Aufsatzstreuer		2003	2003		19.500	3
Schneepflug		gebraucht				5
Schneepflug CIRRON SL 30		2016	2016		17.257	1
Schneepflug		1993	12/1993		6.391	2
Schneeräumschild für Iseki			2015		1.844	1
Seitenmäher für Unimog		2013	2013		14.851	3
Zwischenachserdhobel		2013	2013		27.897	3
Kehrmaschine für Unimog		2016	2016		18.647	2
Einzweckschlegelmäher		2006	2007		6.559	3
Silo-Streuaufomat			2009		25.948	2
Wildkrautbürste		2012	2012		7.000	3
Trilo Kehr- und Saugwagen		2014	11/2014		34.053	3
Holzhäcksler	PB-DE 2101	2012	2012		32.011	3
Heißluft-Wildkrautvernichter		2016	2016		14.331	2
Sinkkastenreiniger		2016	2016		19.320	2
Stratos Salzstreuer		2018	2018		24.474	1
Gilbers Schlegelmulcher		2018	2018		9.062	2
Hydraulische Heckenschere		2018	2018		2.509	2
3-Seiten Kipp Anhänger		2019	2019		26.002	1
Korb für Traktor		2019	2019		3.747	1
Steher Bankettgrader		2019	2019		58.727	1
*) 1=gut / 2=reparaturbedürftig / 3=dringend reparaturbedürftig / 4=erhöhte Verbrauchswerte (Öl/Kraftstoff) / 5=Ersatzbeschaffung vorgesch.						

Bestandsübersicht des Fuhrparks						
Fahrzeug/Gerät	Kennzeichen	Erstzulassung	im Einsatz seit	Leistungsstand 31.12.2020	Anschaffungskosten €	Techn. Zustand *)
Grünanlagen, Friedhöfe, Sportplätze						
LKW	PB-2076	2006	2006	163500	48.974	4
LKW Iveco	PB-DE 2011	2012	2012	88210	46.160	3
Fiat Ducato Transporter	PB-DE 2002	2009	2009	112751	33.999	5
Fiat Ducato Bulli	PB-DE 150	2012	2012	68972	31.950	4
Traktor Iseki einschl. Frontsichelmäher	PB-FA 824	2007	2007	5890 h	32.000	5
Ransomes Sichelmäher MP493		2016	07/16	2857 h	71.542	2
Mini-Bagger		2007	2007	2867,1 h	28.800	3
Anhänger für Mini-Bagger	PB-D 2012	2007	2007		4.400	3
Kehrmaschine "Wiedemann"		2002	2002		12.500	5
Fräse, Agria		2002	2002		7.000	4
Schneeräumer für Agria Fräse		2005	01/05		900	2
Salzstreuer		2006	2006		2.075	5
Rasensämaschine		07/01	07/01		6.647	4
Rasensodenmaschine		1980	1980			5
Wasserfass		1989	1989		1.023	4
Frontmäher		1988	1988		5.726	5
Hartplatzpflegegerät		2004	2004		9.800	3
Frontkehrmaschine f. Winterdienst		1990	1990		2.045	4
PKW-Anhänger Bökmann	PB-DE 2004	2009	2009		1.690	3
Kunstrasenreiniger f. Sportplätze		2009	2009		17.435	2
Agria Mähraupe		2017	2017		30.952	4
Bema Kehrmaschine		2009	2009		5.761	4
Kalinke Rasenstriegel		2019	2019		4.463	1
Kalinke Verti Drain		2019	2019		31.464	1
Ransomes Großflächenmäher MP 495 (Sportplätze)		2019	2019	2857 h	97.878	2
VW Transporter	PB-DE 103	2019	2019	15940 km	Leasing	1

*) 1=gut / 2=reparaturbedürftig / 3=dringend reparaturbedürftig / 4=erhöhte Verbrauchswerte (Öl/Kraftstoff) / 5=Ersatzbeschaffung vorgesch.

Bestandsübersicht des Fuhrparks						
Fahrzeug/Gerät	Kennzeichen	Erstzulassung	im Einsatz seit	Leistungsstand 31.12.2020	Anschaffungskosten €	Techn. Zustand *)
Kläranlagen und Kanalisation						
VW-Caddy	PB DE-2000	04/07	07/11	191.406	7.866	2
Transporter, Sprinter	PB-2907	2005	01/05	126.639	27.400	5
VW-Bulli	PB-DE 106	05/19	05/19	36.966	26.800	1
Unimog	PB-2161	1993	8/93	146.113	92.033	4
Traktor IHC	PB-2465	1981	1987		26.587	2
Anhänger Krukenmeier	PB-268					2
Güllefass		1987	2014		2.400	1
Wasserwerk						
VW Caddy	PB-DE-2052	09/2014	09/2014	137.952 km	23.440	1
Mercedes Vito	PB-DE 2051	07/2013	07/2013	121.464 km	34.450	2
VW Caddy	PB-DE 2050	07/11	07/11	205.763 km	19.860	5
Opel Meriva	PB-DE 2053	02/09	03/15	130.875 km	7.540	3
VW Caddy	PB-DE 2055	03/17	09/20	51.670 km		1
Anhänger Krukenmeier	PB-DE 2001	02/2008	02/2008		1.517	2
*) 1=gut / 2=reparaturbedürftig / 3=dringend reparaturbedürftig / 4=erhöhte Verbrauchswerte (Öl/Kraftstoff) / 5=Ersatzbeschaffung vorgeschlagen.						

Fahrzeugbestand absolut (31.12.2020)								
Fahrzeug	Bauhof	Straßen	Grünanlagen	Sportplätze	Friedhöfe	Wasserwerk	Klärwerk	Gesamt
LKW	0	1	2	0	0	0	0	3
PKW/Transporter	4	5	2	0	1	5	3	20
Unimog	0	1	0	0	0	0	1	2
Traktor	0	3	1	0	0	0	1	5
Bagger	3	0	1	0	0	0	0	4
Mäher	0	0	1	2	0	0	0	3
Sonstiges	0	29	15	2	0	1	2	49
Gesamt	7	39	22	4	1	6	7	86

STRASSENBAU

Ausgaben für die Unterhaltung der Wirtschaftswege						
	2020	2019	2018	2017	2016	2015
Wirtschaftswegebau	334.312	242.291	146.535	218.960	67.416	186.423
Wirtschaftswege- unterhaltung	26.299	25.217	8.588	11.298	26.858	20.990
Baumpflege	59.557	67.255	39.490	25.835	23.958	22.965
Gesamt	420.168	334.763	194.613	256.093	118.232	230.378

GRÜNANLAGEN

Baumpflanzungen in Baugebieten und an Ortsdurchfahrten						
Stadtteil	2020	2019	2018	2017	2016	2015
	gepflanzte Bäume					
Anreppen	2	0	0	0	1	6
Bentfeld	8	9	0	0	0	0
Boke	8	11	2	25	2	5
Delbrück	12	13	37	42	39	29
Hagen	2	4	2	0	4	10
Lipling	5	20	0	0	0	9
Ostenland	0	2	1	5	1	8
Schöning	2	0	4	0	8	4
Steinhorst	0	2	0	0	0	2
Westenholz	2	1	3	23	5	29
Summe	41	62	49	95	60	102

Anpflanzung von Obstbäumen					
2020	2019	2018	2017	2016	2015
23	72	110	143	88	25

Maßnahmen Bauhof 2020

- Anreppen:** Gestaltung des Außengeländes des Kindergartens
- Bentfeld:** Parkplatz Friedhof Anpflanzungen
- Boke:** Erweiterung des Außengeländes Kindergarten Boke Diebeskämpfen
Pflasterarbeiten beim Sportplatz für Kreisschützenfest
Neueinsaat der Rasenflächen entlang der Boker Straße
Erneuerung des Straßenbegleitgrüns am Querenaingweg
U3 Spielgerät Gerhard-Hauptmann-Straße
- Delbrück:** Verwaltung Unterstützung bei den Umbaumaßnahmen Verwaltung
Umbau des Beachvolleyballfeldes in Zusammenarbeit mit der DJK
Stühle und Tische für Abschlussprüfungen (jeweils Transport, Auf- und Abbau)
- Hagen:** Stele für Friedhof gebaut
Friedhof Beseitigung von Stolperkanten
- Lipling:** Pflege des Lichtraumprofils in Wirtschaftswegen
Ersatzpflanzungen Pumpstation Lippling
- Steinhorst:** Unterstützung beim Bau des Soccer Platzes
Pflege des Lichtraumprofils in Wirtschaftswegen
- Schöning:** U3 Spielgerät Pater-Walter-straße aufgebaut
- Westenholz:** Friedhof Beseitigung von Stolperkanten

in allen Ortsteilen

- Laubsammelstellen aufgebaut und wöchentliche Entleerung vorgenommen.
- Anlage von Blühstreifen in Art von Tulpen und Blumenwiesen an verschiedenen Standorten
- Coronakonforme Umbaumaßnahme bei städt. Gebäuden und Einrichtungen
- Beschildung der Coronaschutzziele im öffentlichen Raum
- 29 Bänke auf Friedhöfen aufgestellt

FRIEDHOFSWESEN

Bestattungswesen							
		2020	2019	2018	2017	2016	2015
Bestattung in	Reihengräbern	10	10	16	16	19	15
	Kindergräbern	2	0	2	1	0	2
	neu erworbenen Wahlgräbern (Sargbestattung)	31	23	18	25	27	23
	vorhandenen Wahlgräbern (Sargbestattung)	57	57	65	58	52	75
	vorhandenen Wahlgräbern (Urnenbestattung)	17	32	41	18	14	16
	Urnengräbern	42	39	46	29	43	37
	Tiefengräbern	0	2	2	2	0	6
	pflegefreien Urnengräbern	36	21	34	23	19	32
	pflegefreien Reihengräbern	10	11	7	6	7	7
	Gesamt		205	195	231	178	181
	Umbettungen	0	1	4	3	0	2

BAUORDNUNG

Art der Bearbeitung 2020	Antragsart							Gesamt
	Neubau	Umbau / Änderung	Nutzungs- änderung	Abbruch	Nachtrag	Ver- längerung	Neubau Frei- stellungs- verfahren	
	2	3	4	5	6	7	20	
Eingang Antrag	137	56	41	17	31	20	57	359
Teilbaugenehmigung	6	-	-	-	-	-	-	6
Befreiung/Abweichung	-	-	-	-	-	-	-	-
Genehmigung	86	42	31	-	26	10	24	219
Rohbauabnahme	7	5	2	-	-	-	-	14
Schlußabnahme	15	1	10	-	-	-	-	26
Ablehnung	3	-	4	-	-	-	-	7
Gesamt	254	104	88	17	57	30	81	631
Gebührensommen		2020						
Baugenehmigungsgebühren	365.222,00 €							
Verlorene Gebühren	81.263,00 €							
Zwangs- u. Bußgelder	52.160,00 €							

ÖFFENTLICHKEITSARBEIT /

MARKETING /

WIRTSCHAFTSFÖRDERUNG

ÖFFENTLICHKEITSARBEIT / MARKETING / WIRTSCHAFTSFÖRDERUNG

Pressearbeit

Rund 280 Pressenotizen und -berichte zu aktuellen Themen der Stadt Delbrück wurden vorbereitet und an die Medien verschickt. Folgende Medien wurden dabei bedient: Neue Westfälische, Westfälisches Volksblatt, Neue Regionale, Delbrücker Stadtpost, Rietberger Stadtanzeiger, Radio Hochstift, WDR-Bielefeld / Paderborn, Paderborner Journal sowie das Internetportal dein Delbrück und freie Journalisten. Weiterhin wurden je nach Thema und Projekt auch überregionale Medien miteinbezogen.

Darüber hinaus fanden rund 10 themenspezifische Pressekonferenzen und ein Bilanzpressegespräch im Frühjahr statt.

Facebook

Die Stadt Delbrück hat eine eigene Fanpage auf facebook. Hier werden regelmäßig aktuelle Themen, Hinweise und Veranstaltungen gepostet und auch stadtrelevante Seitenprofile geliket.

Internetpflege

Die Ende 2019 *gerelaunchte* Version der alten Website wurde in 2020 weiter optimiert, insbesondere im Hinblick auf die Auffindbarkeit von Informationen. Es wurde bspw. ein Ticker eingerichtet, der aktuelle Meldungen auf der Startseite direkt auf den ersten Blick ausgibt. Für den internen Gebrauch wurde der Dienstwagenkalender auf Wunsch der Mitarbeiter verbessert.

Zur Corona-Pandemie wurde eine eigene Unterseite angelegt, die alle Informationen gebündelt wiedergibt. Sie ist die aktuell meistbesuchte Seite auf www.delbrueck.de am Tag. Insgesamt wurde die städtische Homepage im Jahr 2020 im Durchschnitt rund 5.000 Mal pro Tag besucht. Der höchste Peak mit rund 23.000 Klicks wurde am 13. März 2020 erreicht-Beschluss von Bund und Ländern zu Corona-Regelungen.

Imagekampagne auf drei Busse

Seit Beginn des neuen Schuljahrs 2020/21 fahren drei Busse im „fahr-mit – mobil im Hochstift“-Design mit einer ganz besonderen Rückansicht, im Corporate Design der Stadt Delbrück. Passend zum Slogan „Delbrück- 10 Orte, eine Stadt“ startet die Stadt ihre Imagekampagne im Rahmen einer Buswerbung. Den Heckbereich ziert eine Fotocollage mit 10 prägnanten Motiven, die jeweils einen Ortsteil repräsentieren und die eindeutige Botschaft „Mein Herz schlägt für Delbrück“ untermalen. Wie auch der Slogan symbolisiert die Buswerbung das Miteinander der zehn Gemeinden, die in ihrer Gesamtheit die Stadt Delbrück darstellen.

Imagekampagne für die Innenstadtakteure von Delbrück – Einzelhandel stärken, Innenstadt beleben

In Vorbereitung auf den Abschluss der Baumaßnahmen im Rahmen des Integrierten Handlungskonzepts, wurde eine Imagekampagne für die Delbrücker Innenstadt konzipiert. Durch die zahlreichen Umbaumaßnahmen soll durch die Kampagne gezielt darauf aufmerksam gemacht werden, wie sehr Delbrück im Bereich der Aufenthaltsqualität dazu gewonnen hat und Kunden darauf hingewiesen werden, dass vorerst Schluss mit den Baustellen ist. Hierzu wurden zwei plakative Textaussagen entwickelt: **Delbrück macht Schluss** mit den Baustellen in der Innenstadt. Somit sind ab jetzt wieder alle Geschäfte, Cafés und Restaurants erreichbar. Die zweite Textaussage „**Delbrück lässt die Hüllen fallen** und präsentiert ihre neue attraktive Innenstadt. Komm zum Bummeln, Shoppen und um Kulinarisches zu genießen!“ soll Kunden wieder zum Einkaufen und Genießen nach Delbrück führen.

Die Initiative der Stadt wurde im Vorfeld mit dem Vorstand der Marketinggemeinschaft abgestimmt und von allen Vorstandsmitgliedern sehr begrüßt. Angesichts der immer stärker werdenden Internetkonkurrenz trägt die Imagekampagne als weiterer Baustein dazu bei, dass Delbrück eine lebendige Innenstadt bleibt, ganz nach dem Motto: Komm zum Bummeln, Shoppen und um Kulinarisches zu genießen! Die Kampagne wird im Frühjahr 2020 im Umkreis von rund 30 Kilometern plakatiert und beworben.

Delbrück hilft

Um Betroffene und Menschen in Risikogruppen bei alltäglichen Erledigungen zu unterstützen, hat die Stadt Delbrück im Rahmen der Corona-Pandemie im April 2020 die Aktion „Delbrück hilft“ ins Leben gerufen. Dabei handelt es sich um eine zentrale Anlaufstelle, die die Anfragen von Hilfesuchenden und die Angebote von Helfenden koordiniert. Umfangreiche Werbemaßnahmen mit u.a. Großflächenplakatierungen und Flyern im besonderen Herzformat haben auf die Aktion aufmerksam machen, um so möglichst viele freiwillige Helfer*innen zu gewinnen.

Der entscheidende Vorteil ist, dass die Aktion auf der digitalen Plattform www.dasnez.de verankert ist, sodass Interessenten losgelöst von Öffnungszeiten der Stadtverwaltung, schnell, kostenlos und unbürokratisch per Mausklick zusammenfinden können.

STADTRADELN

Die Stadt Delbrück radelte vom 06. bis 26. September 2020 im Rahmen der Klima-Bündnis-Kampagne STADTRADELN erstmals für ein gutes Klima. In diesem Zeitraum konnten alle, die in Delbrück leben, arbeiten, einem Verein angehören oder eine (Hoch-/Fach-)Schule besuchen bei der Kampagne STADTRADELN des Klima-Bündnis mitmachen und möglichst viele Radkilometer sammeln. Gemeinsam mit den Städten Salzkotten und Paderborn, die zeitgleich ebenfalls am Stadtradeln teilnahmen, wurde werbewirksam mit Presseterminen und einer ausgearbeiteten, verbindenden Radroute auf die Aktion aufmerksam gemacht.

Arbeitskreis Innenstadtgestaltung

Um die Aufenthaltsqualität in der Delbrücker Innenstadt nach den Umbaumaßnahmen weiter zu erhöhen, wurde vom Arbeitskreis überlegt, ALLTAGSMENSCHEN auf besonderen Plätzen aufzustellen.

TOURISMUS

Auch im Jahr 2020 wurden viele Anfragen von Touristen beantwortet. Aufgrund der Corona-Pandemie und dem damit verbundenen steigenden Stellenwert des Radtourismus wurden deutlich mehr Radfahrbroschüren versendet als im Vorjahr.

Jedes Jahr werden viele Broschüren der Touristikzentrale Paderborner Land e.V. aktualisiert. Zudem ist die Stadt Delbrück Mitglied in verschiedenen Arbeitskreisen (überregionale Radrouten) und im Vorstand der Touristikzentrale Paderborner Land und nimmt an den entsprechenden Sitzungen teil.

Bei den Tourismuszahlen (Statistik IT NRW) im Vergleich zu 2019 ist ein deutlicher Einbruch aufgrund der Corona-Pandemie und des damit verbundenen Beherbergungsverbot zu verzeichnen: Um 50,9 Prozent sanken die „Ankünfte der Gäste“ auf rund 8.400 und bei den Übernachtungen um 45,5 Prozent auf 16.250.

Der Wohnmobilstellplatz weist 276 Übernachtungen (bezogen auf die Fahrzeuge) für 2020 auf. Trotz der Corona-Pandemie und der damit verbundenen Schließungen von März bis Mai und November + Dezember eine Steigerung zum Vorjahr (222 Übernachtungen).

Der Stellplatz ist aktuell auf 9 Internetseiten gelistet.

WasserWegeWinkel

Gemeinsam mit allen sieben LEADER-Kommunen Delbrück, Lippstadt, Wadersloh, Lippetal, Bad Sassendorf, Soest und Möhnesee, entwickelte die Lokale Aktionsgruppe Lippe-Möhnesee e.V. das verbindende LEADER-Projekt WasserWegeWinkel- eine 130 km lange neue Radroute entlang der Kommunen, bei der Radbegeisterte KulturOrte, NaturRäume und WasserWelten erradeln und 57 Entdeckerhotspots entdecken können.

Dabei unterstützt werden Erholungssuchende von der WasserWegeWinkel-App, in den Appstores erhältlich für iOS und Android. 360°-Fotografien und Luftaufnahmen setzen die Landschaft und ihre Schönheiten in Szene, Geschichten, Musik und Vogelstimmen lassen die Bilder lebendig werden.

„Genauer hinschauen“ heißt es auch an ausgewählten Entdeckerhotspots mit Blickwinkel wie am Steinhorster Becken. Die Landschaftselemente zeigen Besucherinnen und Besuchern einen besonderen Blick in die Region und bieten sich ebenso für ein Erinnerungsfoto an. Ruheliegen, z.B. an den Kiesabgrabungen Frankensee/Rathsee, laden zum Entspannen ein. Eine große Eröffnungsveranstaltung musste coronabedingt leider ausfallen.

WIRTSCHAFTSFÖRDERUNG

Ausbildungsatlas für Delbrück

Die vierte Auflage des **Ausbildungsatlas** wurde erstellt. Der Eintrag in diesem Verzeichnis war für die Unternehmen kostenfrei. Primär richtet sich der Atlas an die Schulen der Stadt Delbrück und hier an alle Schülerinnen und Schüler der Jahrgangsstufen neun, zehne/EF, Q1 und Q2, sowie an das Lehrpersonal. Der Ausbildungsatlas wurde nach Veröffentlichung kostenfrei verteilt, unter anderem auch an Berufskollegs und auch an die Ausbildungsakquisiteure, die für die Stadt Delbrück tätig sind. Das Projekt soll unterstützen, dass in den nächsten Jahren Schülerinnen und Schüler der Stadt Delbrück auf freie Ausbildungsstellen in ihrer Heimatstadt hingewiesen werden.

Delbrücker Ausbildungsmesse am 18. Januar 2020

Bei der dritten Delbrücker Ausbildungsmesse präsentierten sich 54 Betriebe -davon 14 neue Aussteller- ihre Ausbildungsstellen. Erstmals wurde die Messe auf einen Samstag verlegt, so dass auch Eltern ihre Kinder begleiten konnten. Die Ausbildungsmesse ist sehr schnell gewachsen, so dass die Räumlichkeiten in Ostenland einfach zu klein wurden und ein neuer Veranstaltungsort gesucht werden musste. Durch den Standortwechsel aus dem Bang StarterCenter in die Delbrücker Stadthalle erhielt die Messe nochmals einen ordentlichen Schub. Die Delbrücker Ausbildungsmesse wurde wieder in Kooperation mit dem Bang StarterCenter und mit Unterstützung der Industrie- und Handelskammer, der Handwerkskammer und der Landwirtschaftskammer wie auch von den weiterbildenden Schulen der Stadt Delbrück, der Gesamtschule Delbrück und dem Städtischen Gymnasium Delbrück. durchgeführt.

BREITBANDAUSBAU

Geförderter Ausbau von 14 Gewerbegebieten

Am 27. März 2020 erhielt die Stadt Delbrück von Deutsche Glasfaser die Fertigstellungsmitteilung für den Glasfaserausbau von 14 Delbrücker Gewerbegebieten. Somit war der Fördertatbestand erfüllt. Bis September 2020 wurden alle Oberflächen wiederhergestellt und abgenommen. Die Förderung ist damit abgeschlossen. Das Monitoring –jedes Jahr- muss jedoch 15 Jahre aufrecht gehalten werden.

Privatwirtschaftlicher Ausbau aller Ortsteile durch Deutsche Glasfaser

Der privatwirtschaftliche Ausbau aller Delbrücker Ortsteile konnte weitestgehend abgeschlossen werden, so dass mit dem Bau der Zusatzpolygone, begonnen werden konnte. Weiterhin wurden alle Oberflächen abgenommen. Die Nachanschlüsse in den Ortsteilen können nun durch das nachrückende „Nachanschlussteam“ gebaut und aktiviert werden.

Ausbau der Außenbereiche von Delbrück mit Glasfaserkabel

Der Kreis Paderborn stellte für die Stadt Delbrück und für alle weiteren Kommunen des Kreises Paderborn im Dezember einen Bundesförderantrag auf Breitbandausbau im Außenbereich, um auch die letzten „weißen Flecken“ mit Glasfaserkabel erschließen zu lassen. Im Jahr 2019 wurden nach Erteilung des vorläufigen Förderbescheides die europaweiten Ausschreibungen durchgeführt. Der Ausbau im geförderten Projekt erfolgt im so genannten Wirtschaftlichkeitslückenmodell: Im Rahmen des Ausschreibungs- und Vergabeverfahrens sollte jenes Telekommunikationsunternehmen den Zuschlag erhalten, das u.a. den geringsten Förderbedarf für die Versorgung der Adressen ermittelt. Den Zuschlag erhielt Deutsche Glasfaser. Der offizielle erste Spatenstich fand Ende August 2020 in Delbrück beim Unternehmen Metallbau Sandmeier statt. Die Planungsarbeiten und Abstimmungen hinsichtlich der Trassenführung und der beizubringenden Unterlagen wurden aufgenommen. Gebaut wurde im Jahr 2020 jedoch noch nicht.

In den nächsten drei Jahren (Förderzeitraum) sollen alle so genannten weißen Flecken, das sind Adressen mit einer Versorgung von unter 30 Mbit/s, verschwinden. Davon profitieren in Delbrück 1.310 Adressen. Ziel der Glasfaserstrategie der Stadt Delbrück war und ist es, dort, wo Telekommunikationsunternehmen nicht eigenwirtschaftlich ausbauen, mit Hilfe von Fördergeldern eine flächendeckende Versorgung sicherzustellen. Investiert werden in der Stadt Delbrück rund 19 Millionen EURO. Die Finanzierung der Wirtschaftlichkeitslücke erfolgt zu 50 % durch den Bund, zu 40 % durch das Land und zu 10 % durch den Eigenanteil der Stadt Delbrück.

Für die Antragstellung für das Bundesförderprogramm „weiße Flecken“ wurde vorab ein Markterkundungsverfahren vom Kreis Paderborn durchgeführt. Dabei melden die Telekommunikationsunternehmen, welche Adressen im Kreisgebiet versorgt sind bzw. wo sie planen, in den nächsten 3 Jahren auszubauen.

Im Anschluss an das Markterkundungsverfahren wurden für alle kreisangehörigen Kommunen, also auch für Delbrück, zwei vorläufige Förderanträge sowohl beim Bund (AteneKOM) als auch beim Land (Bezirksregierung Detmold) gestellt (Cluster West = Hövelhof, Delbrück, Salzkotten, Büren und Cluster Ost = Bad Lippspringe, Altenbeken, Paderborn, Borcheln, Lichtenau, Bad Wünnenberg).

GLEICHSTELLUNGS-

UND

FAMILIENBEAUFTRAGTE

GLEICHSTELLUNGS- UND FAMILIENBEAUFTRAGTE UND BEAUFTRAGTE FÜR MENSCHEN MIT BEHINDERUNGEN GLEICHSTELLUNG

Allgemeines

Am 20. November 1999 ist das Gesetz zur Gleichstellung von Frauen und Männern für das Land Nordrhein-Westfalen (Landesgleichstellungsgesetz – LGG – NRW) in Kraft getreten. Es enthält auch die Regelungen zur Bestellung von Gleichstellungsbeauftragten in nordrheinwestfälischen Kommunen sowie ihre dienstliche Stellung, ihre Aufgaben und Rechte.

Die Repräsentanz von Frauen im öffentlichen Dienst hat sich in den vergangenen Jahren zwar kontinuierlich verbessert. Trotzdem bestehen auch gut 20 Jahre nach In-Kraft-Treten des Gesetzes immer noch Defizite bei der Umsetzung des LGG: So sind Frauen in Führungspositionen, bei Beförderungen und in den politischen Gremien immer noch stark unterrepräsentiert.

Novellierung:

Diesen Tatsachen folgend wurde 2016 die Novellierung des Landesgleichstellungsgesetzes erwirkt und der nordrheinwestfälische Landtag verabschiedete am 30. November 2016 das neue Landesgleichstellungsgesetz. Das LGG ist eine der gesetzlichen Grundlage der Gleichstellungsbeauftragten in NRW.

Zentrale Ziele des Gesetzes der Neuregelung des Landesgleichstellungsgesetzes (LGG) für den öffentlichen Dienst sind die weitere Erhöhung des Frauenanteils in Führungspositionen, eine geschlechtergerechte Repräsentanz in Gremien im Einflussbereich der öffentlichen Hand sowie eine Stärkung der Position der Gleichstellungsbeauftragten.

Extern:

Extern arbeiten Gleichstellungsbeauftragte für den Abbau der Diskriminierung von Frauen und an deren gleichberechtigte Teilhabe am gesellschaftlichen, wirtschaftlichen und kulturellen Leben. Um dies zu erreichen, ist das Arbeitsfeld der Gleichstellungsbeauftragten breit gefächert.

Zentrale Themen sind z.B.:

- Frauen und Erwerbsleben
- Arbeitsmarkt- und Strukturpolitik
- Frauen in Partnerschaft und Familie
- Kinderbetreuungseinrichtungen
- soziale Sicherheit von Frauen
- Förderung von Mädchen und Jungen
- Gewalt gegen Frauen und Kindern

Aufgaben der Gleichstellungsbeauftragten sind z. B.:

- Beratung und Unterstützung bei Ungleichbehandlung und Diskriminierung
- Vermittlung zu sozialen Diensten, Beratungs- und Servicestellen
- Entwicklung und Vernetzung von Projekten und Gruppen
- Abbau von Barrieren, die die Gleichberechtigung und Gleichbehandlung behindern.

BUNDESWEITE AKTIONEN

Am 25. November (2020), dem internationalen Tag „NEIN zu Gewalt an Frauen“, wurden unter dem Motto „frei leben - ohne Gewalt“ vor den Delbrücker Rathäusern die Fahnen von TERRE DES FEMMES gehisst.

KREISWEITE GREMIEN/AKTIONEN

AK Gleichstellungsbeauftragte des Kreises Paderborn

In dem Vernetzungsgremium der Gleichstellungsbeauftragten im Kreis Paderborn werden u. a. Aktionen und Veranstaltungen geplant, Informationen ausgetauscht und Fachleute zu speziellen Themen eingeladen.

Der „Frauenpolitische Themenvormittag“ findet jährlich im Berufskolleg Schloss Neuhaus statt und wird vom Kreis Paderborn in Kooperation mit den Gleichstellungsbeauftragten des Kreises Paderborn durchgeführt. Er widmet sich aktuellen gesellschaftlichen Themen und Entwicklungen. Am Samstag, 18. Januar 2020, fand er unter dem Motto: Die Marke „Ich“: Geheimnisse des erfolgreichen Selbstmarketings und warum Bescheidenheit nicht immer eine Zier ist, um 10 Uhr im Berufskolleg Schloss Neuhaus statt.

„Netzwerk W“ (Wiedereinstieg) im Kreis Paderborn

Die Landesinitiative „Netzwerk W“ unterstützt Aktivitäten und Maßnahmen für den qualifizierten beruflichen Wiedereinstieg. Im Zentrum stehen lokale Netzwerke von gleichstellungs-, arbeitsmarkt-, wirtschafts- und bildungspolitischen Akteurinnen. Das vor 12 Jahren durch die Gleichstellungsbeauftragte der Stadt Delbrück initiierte lokale „Netzwerk W“ für den Kreis Paderborn hat in 2020 bereits zum siebten Mal eine Projektförderung vom Land NRW erhalten.

In einer kreisweiten Informationsveranstaltung zum Thema „beruflicher Wiedereinstieg nach Familienpause“ wurden am 29.01.2020 Impulsvorträge zu unterschiedlichen Themen, z.B. „Existenzgründung“, Ausbildung in Teilzeit, Hauptschulabschluss nachholen, Tageselternqualifizierung, „Bewerbungstipps“, „Bewerbungsmappencheck“ usw. angeboten sowie Podiumsgespräche mit Unternehmerinnen durchgeführt.

Die ca. 150 anwesenden Frauen konnten sich außerdem an Ständen der Netzwerkpartnerinnen und rund 20 weiteren Institutionen aus dem Kreis Paderborn im Kreishaus Paderborn z. B. über aktuelle Stellenangebote informieren und vielfältig beraten lassen.

INTERN

Die Gleichstellungsbeauftragte wurde im Rahmen von Stellenbesetzungsverfahren, Höhergruppierungen usw. nach den Maßgaben des LGG beteiligt und nahm intern an Vorstellungsgesprächen, Bewertungskommissionen, Sitzungen zum betrieblichen Gesundheitsmanagements usw. teil.

FAMILIENBEAUFTRAGTE

Die Arbeit der Familienbeauftragten der Stadt Delbrück ist in erster Linie eine strukturelle Arbeit. In überörtlichen und örtlichen Gremien wirkt sie daran mit, die Lebensbedingungen von Familien vor Ort zu verbessern, Themen zu transportieren, zu informieren und zu sensibilisieren.

MITARBEIT IN DEN GREMIEN DES KREISES PADERBORN

AG §78 SGBVIII „Kinder und Familie“

Die AG §78 SGBVIII „Kinder und Familie“ ist ein Arbeitsgremium des Kreises Paderborn, das vom Jugendhilfeausschuss eingesetzt wurde. Hierin sind alle relevanten Institutionen vertreten, die für die Versorgung von Hilfs- und Unterstützungsangeboten für Familien zuständig sind. Hier werden aktuelle Themenfelder diskutiert, Fachwissen durch Hinzuziehung von Experten erweitert und Handlungsempfehlungen für den Jugendhilfeausschuss erarbeitet.

Kommunale Gesundheitskonferenz (GK)

Die Kommunale Gesundheitskonferenz ist ein Arbeitsgremium des Kreises Paderborn, der auf Initiative der GBA Delbrück seit zweimal im Jahr tagt. Nach § 24 des Gesetzes über den öffentlichen Gesundheitsdienst des Landes Nordrhein-Westfalen (ÖGDG NRW) beruft der Rat oder der Kreistag die Kommunale Gesundheitskonferenz von Vertretern und Vertreterinnen der an der Gesundheitsförderung und Gesundheitsversorgung der Bevölkerung Beteiligten, der Selbsthilfegruppen und der Einrichtungen für Gesundheitsvorsorge und Patientenschutz ein.

Die Kommunale Gesundheitskonferenz berät gemeinsam Fragen der gesundheitlichen Versorgung auf örtlicher Ebene mit dem Ziel der Koordinierung und gibt bei Bedarf Empfehlungen. Die Kommunale Gesundheitskonferenz wirkt an der Gesundheitsberichterstattung mit. Der Gesundheitsbericht wird mit den Empfehlungen und Stellungnahmen der Kommunalen Gesundheitskonferenz dem Rat oder dem Kreistag zugeleitet.

Seit 2012 ist die bessere Versorgung des ländlichen Raumes mit Ärzten, Fachärzten und Psychotherapeuten auf der Agenda des Gremiums sowie die Versorgung durch ambulante Pflegekräfte, Hebammen und Physiotherapeuten ein Thema im Kreisgebiet Paderborn.

Kommunale Konferenz Pflege und Alter

Nach § 8 Abs. 1 des *Alten- und Pflegegesetzes Nordrhein-Westfalen* vom 02.10.2014 (GV NRW S. 619) richten die Kreise und kreisfreien Städte zur Umsetzung der in diesem Gesetz beschriebenen Aufgaben örtliche Konferenzen ein. Der Kreistag hat in seiner Sitzung am 02.03.2015 die Errichtung der Kommunalen Konferenz Alter und Pflege beschlossen. Sie hat beratenden und empfehlenden Charakter. Die Aufgaben der in ihr vertretenden Institutionen und Gruppen, ist die fachliche Einbringung bei der Mitwirkung bei der kommunalen Pflegeplanung, Mitwirkung an der Schaffung von altengerechten Quartiersstrukturen -insbesondere unter Einbeziehung neuer Wohn- und Pflegeformen-, die Mitwirkung beim Aufbau integrierter Unterstützungs-, Entlastungs-, und Vernetzungsstrukturen für pflegende Angehörige u. v. m..

Ziel ist es, eine leistungsfähige, quartiersbezogene und aufeinander abgestimmte pflegerische Versorgung der Bevölkerung im Kreis Paderborn sicherzustellen und weiterzuentwickeln. Darüber hinaus gilt es, für ältere, noch nicht pflegebedürftige Menschen sowie für pflegende Angehörige Angebote sicherzustellen, weiterzuentwickeln und zu koordinieren. Die kreisangehörigen Städte und Gemeinden sind mit einzubeziehen.

Altersgerechte Quartiersentwicklung

Eine zentrale Zielsetzung des *Alten- und Pflegegesetzes (APG NRW)* vom Oktober 2014 ist die Förderung einer „altengerechten Quartiersentwicklung“. „Wie wollen wir leben?“, „Welche Rahmenbedingungen müssen wir schaffen und umsetzen, um eine eigenständige und lebenswerte Lebensführung für alle Menschen am attraktiven Wohnort zu jeder Zeit zu ermöglichen?“ sind z. B. aktuelle Themen der o. g. AG.

Im Kreis Paderborn wurde, dieser Zielsetzung folgend, die Arbeitsgruppe „Altersgerechte Quartiersentwicklung“ im Rahmen der Konferenz Alter und Pflege am 15.10.2015 im Kreishaus gegründet. Die AG setzt sich aktuell aus ca. 20 Mitgliedern / Vertretungen der Verwaltungen der Städte und Gemeinden, der Seniorenbüros und Seniorenbeiräte, der Pflege- und Wohnberatung, der Behindertenhilfe, der Integrationsbeiräte, der bestehenden Quartiersprojekte in der Stadt Paderborn, der Jugendhilfeplanung und Sozialplanung des Kreises zusammen.

Neben einem Austausch und der Vernetzung der verschiedenen Projekte aus den Städten und Gemeinden stand die Aktualisierung des Leitfadens „**Zukunft Quartier – Gestaltung der Lebensräume im Kreis Paderborn**“, im Fokus. In dem Leitfaden werden Anregungen für die Städte und Gemeinden zur Quartiersentwicklung gemacht, die grundsätzlich für das Thema der Quartiersentwicklung sensibilisieren und mit guten (regionalen) Beispielen für Quartiersentwicklung für einen fachlicher Austausch werben.

Sozialraumkonferenz

Zur Stärkung eines aktiven Schutzes von Kindern und Jugendlichen ist die öffentliche Jugendhilfe aufgefordert, verbindliche Netzwerke und Sozialraumkonferenzen in den Städten und Gemeinden einzurichten. Hierin sind alle relevanten, örtlichen Institutionen vertreten, z.B. Heilberufe, Bildungseinrichtungen, Polizei, Sozialamt, Beratungsstellen etc. *Wurde in diesem Jahr abgesagt.*

Netzwerk „Der Kreis Paderborn hält zusammen – für ein Leben ohne Armut und Ausgrenzung“

Das Netzwerk etabliert sich in den Kommunen und Gemeinden des Kreises Paderborn stetig weiter. Es gehören mehr als 30 Institutionen aus dem gesamten Kreisgebiet Paderborn dem Netzwerk an. Weitere Infos unter: <http://der-kreis-paderborn-hält-zusammen.de>
Armutsbekämpfung und Armutsvermeidung ist nach wie vor der Arbeitsschwerpunkt des Netzwerkes. Das Thema „Wohnen“ wird von vielen Fachleuten aus den Wohlfahrtsverbänden, Institutionen und Kommunen als ein zentrales gesellschaftliches Thema bzw. „bezahlbarer Wohnraum“ als das Schlüsselthema der Zukunft gesehen und der Ankauf von Belegungsrechten als ein geeignetes Instrument der Wohnraumförderung.

In 2020 wurde das Thema „Kinderarmut“ zum Schwerpunkt des Netzwerkes und die Planung eines Fachtages zu diesem Thema hatte erste Priorität. Leider konnte der ursprüngliche Termin im September 2020 durch die Corona Pandemie nicht gehalten werden. Der Termin der Fachtagung wurde auf den 22.09.2021 verschoben.

GREMIEN DER STADT DELBRÜCK

GEMEINDEKONFERENZ

Unter dem Dach der Gemeindekonferenz werden z. Z. folgende Gremien subsummiert:
Die Gremien, die durch die Familienbeauftragte koordiniert werden, sind fett gedruckt.

AK Familie | AK Integration | AK Jugend | Jugendbeirat | Seniorenbeirat | Soziale Netz Delbrück | „dasnez – verbindet Menschen“ bzw. Delbrück hilft | Zeitspende Delbrück |

Die 2005 gegründete Gemeindekonferenz ist ein Zusammenschluss von haupt- und ehrenamtlichen Personen aus den verschiedensten Institutionen aus der Stadt Delbrück, sowie dem Kreis Paderborn, mit dem Ziel, die Lebensbedingungen der Menschen vor Ort zu verbessern. In den Gremien werden aktuelle Themen aufgegriffen, um darüber zu informieren und Aktionen und Veranstaltungen dazu durchzuführen.

AK - Familie

Als Sprecherin des AK Familie bereitet die Familienbeauftragte die Sitzungen des AK Familie vor und koordiniert Themen, Aktionen und Veranstaltungen des Gremiums.

Seniorenbeirat

Seniorenbeirat der Stadt Delbrück hat einen monatlichen Tagungszyklus und widmet sich den unterschiedlichsten Themen für Seniorinnen und Senioren der Stadt Delbrück. Die Familienbeauftragte ist mit der Koordination des Seniorenbeirates allgemein und speziell mit der Unterstützung von geplanten Veranstaltungen betraut.

Seit 2015 nimmt der Seniorenbeirat z. B. am Katharinenmarkt teil – (Absage des Katharinenmarktes wegen Corona).

Der Verkauf der „Notfalldose“ erfolgte weiterhin auf Anfrage. Alle weiteren geplanten Aktivitäten wurden in das Jahr 2021 verschoben.

Jugendbeirat

Der Jugendbeirat der Stadt Delbrück tagt zurzeit recht unregelmäßig. Konkrete Projektideen wurden in 2020 nicht umgesetzt.

Soziales Netz Delbrück

In diesem „Vernetzungsgremium“, das aus einer Veranstaltung des AK Familie zum Thema „Soziale Armut“ in 2010 entstanden ist, treffen sich haupt- und ehrenamtlichen Fachleute aus den caritativen Institutionen der Stadt Delbrück. Ziel ist die Verbesserung der Situation von Menschen, mit geringen finanziellen Ressourcen.

Es hat sich gezeigt, dass diese Vernetzung, in Delbrück der einzige Austausch dieser Art untereinander ist. Hier werden u.a. Institutionen mit Ihren Aufgaben und Unterstützungsleistungen vorgestellt, Informationen über aktuelle Themen gegeben und beraten, sowie über Fortbildungsangebote für Mitarbeitende informiert.

Weiterhin haben sich die Mitglieder des Sozialen Netzes Delbrück zu den Themen steigende Mieten bzw. den Schwund an bezahlbaren Wohnraum, die ärztliche, fachärztliche und Psychotherapeutische Versorgung auf dem Land, sowie die Versorgung von ambulanten Pflegeleistungen ausgetauscht.

Die Jubiläumsveranstaltung zum 10-jährigen Bestehen des Netzwerkes am 30.03.2020, zum Thema „Armut, die ewige Baustelle“, mit Martin Debener, Fachreferent im PARITÄTISCHEN NRW für die Bereiche „Armut und Grundsicherung“, musste leider sehr kurzfristig wegen der beginnenden Corona Pandemie abgesagt werden.

dasnez – verbindet Menschen...

ist als digitale Taschengeldbörse von der Familienbeauftragten und dem Sprecher des Seniorenbeirates für junge Menschen konzipiert und entwickelt worden.

In 2020 wurde „dasnez“ zur Unterstützung der Aktion

„Delbrück hilft“

weiterentwickelt. Dafür mussten einige Anpassungen an der Software vorgenommen und die Organisation neu konzipiert und erweitert werden. „Dasnez“ dient in der Corona Pandemie verstärkt als regionale Versorgungs- bzw. Unterstützungsplattform, für hilfebedürftige Menschen in der Kommune. Es haben sich bereits weitere Kommunen entschlossen, dasnez auch für die Bürger*innen in ihrer Stadt bereitzustellen. Mit einem einfachen „Klick“ auf www.dasnez.de und der Auswahl der eigenen Kommune sowie der Registrierung kann man schnell mit anderen Menschen in Kontakt treten.

ZeitSpende Delbrück – Unterstützung

Unter dem Motto: „Zeit spenden und Bedürftigen Hilfestellung geben“ organisiert Hilla Liekmeier seit 2017 ehrenamtlich die „ZeitSpende Delbrück“. Für Fragen und Kontaktaufnahme bietet sie monatliche Sprechstunden im Café am Kirchplatz an und hat die ZeitSpende Delbrück bereits auf dem Stadt- und Spargelfest, dem Katharinenmarkt sowie auf dem Ostenländermarkt vertreten. Leider mussten diese Zusammentreffen in 2020 wegen Corona abgesagt werden.

INKLUSION

BEAUFTRAGTE FÜR MENSCHEN MIT BEHINDERUNGEN

Um ein Bewusstsein für die Situation der Menschen mit Behinderungen zu schaffen wurde im Frühjahr 2012 von Bürgermeister Werner Peitz dieses neue Aufgabenfeld der Gleichstellungs- und Familienbeauftragten übertragen, die seitdem auch die Belange behinderter Menschen und deren gleichberechtigte Teilhabe (Umsetzung der UN-Behindertenkonvention) in der Gesellschaft im Blick hat. Als eine der ersten Maßnahmen wurde z. B. die „geschützte Badezeit“ für Menschen mit Behinderungen -nun im Kursbecken des neuen Hallenbades- eingeführt.

MITARBEIT IN DEN GREMIEN DES KREISES PADERBORN UND IN DER STADT DELBRÜCK

GREMIEN DES KREISES PADERBORN

Netzwerk der Beauftragten für Menschen mit Behinderungen im Kreis Paderborn

Dieses Netzwerk tagt in unregelmäßigem Zyklus mehrmals im Jahr zu verschiedenen Themen. Ein Ziel ist z.B. die Initiierung eines kreisweiten Inklusionsprozesses, wie es bereits in verschiedenen Städten auf den Weg gebracht wurde.

GREMIEN UND INITIATIVEN DER STADT DELBRÜCK

Netzwerk Barrierefreiheit

Ziel des Netzwerkes ist die Sensibilisierung der Öffentlichkeit über die Schwierigkeiten, die Menschen mit Behinderungen in ihrem Alltag erleben. Darüber hinaus wollen sie pragmatische Lösungen aufzeigen, die oftmals keine oder nur geringen zusätzlichen Kosten verursachen, wenn sie dann frühzeitig in der Planung Berücksichtigung finden.

Elterninitiative „Handicap Kidz“

Seit der Gründung der Elterninitiative „Handicap Kidz“ im Januar 2012 begleitet, koordiniert und unterstützt die Familienbeauftragte die Aktivitäten und Treffen der Eltern. Diese trifft sich jeden dritten Montag im Monat im Familienzentrum Purzelbaum.

Besondere Ziele der Elterninitiative "Handicap Kidz" ist die Inklusion, also die Teilhabe am Leben in allen möglichen gesellschaftlichen Bereichen, die Mobilisierung von Familien mit behinderten Kindern, die in eine Isolation abzudriften drohen, sowie eine Entlastung der Familien und das Erleben eines möglichst normalen Alltags ihrer Kinder.

Die Aktionen der Elterninitiative, wie z. B. die monatlichen Treffen, gemeinsame Kochaktionen | wöchentliche Sportangebote | eine Wochenendfahrt an den Möhnesee | das 9. Inklusive Spielfest mit Ballonwettbewerb etc. musste aufgrund der Corona-Pandemie ab März 2020 abgesagt werden.

DELBRÜCKER

BETRIEBSFÜHRUNGS- UND

STADTHALLEN GMBH /



Aktuelle Situation – Corona-Pandemie und die Auswirkungen

Die Ausbreitung des Corona Virus im März 2020 führte zu einem erhöhten wirtschaftlichen Risiko. Aufgrund des Erlasses des Ministeriums für Arbeit, Gesundheit und Soziales vom 13. März 2020 wurden alle kulturellen Veranstaltungen sowie Vermietungen (Firmen- und Vereinsveranstaltungen) bis Ende April in der Stadthalle abgesagt. Die damit verbundenen Einnahmeausfälle aus Ticketverkäufen und Vermietungen haben die Erträge 2020 negativ beeinflusst. Im Gegenzug dazu wurden die Gagen für die abgesagten Veranstaltungen eingespart.

Die Einschränkungen in der Veranstaltungswirtschaft waren das ganze Jahr weiterhin spürbar, der Betrieb der Stadthalle stark beeinträchtigt und die Umsätze deutlich reduziert. Die Geschäftsführung erstellte im Frühjahr bereits ein Hygiene-Schutz-Konzept, das mit den örtlichen Ordnungs- und Gesundheitsbehörden abgestimmt und genehmigt wurde. Auf dieser Basis fand im August ein Ersatztermin aus dem Frühjahr erfolgreich statt. Größere Veranstaltungen und Vermietungen wie z.B. Hochzeiten waren auch im Herbst nicht möglich.

Nach der Sanierung der Lüftungsanlage im September / Oktober waren ab November kleinere Veranstaltungen geplant. Allerdings wurde Anfang November von der Bundesregierung der Lockdown „light“ beschlossen, dem folgte ein kompletter Lockdown ab 18. Dezember 2020. Veranstaltungen in der Stadthalle waren somit untersagt. Diese Situation hält aktuell noch bis zum 7. März 2021 an. Es ist nicht abzuschätzen, wie sich die Eindämmung der Pandemie weiterentwickelt, da sich aktuell Mutationen des Virus verbreiten. Eine Öffnungsstrategie ist zurzeit nicht absehbar.

Es gibt diverse Hilfsprogramme und Förderprogramme der Bundesregierung. Die Überbrückungshilfe I / II / III konnte von der DEBUS GmbH nicht in Anspruch genommen werden, da wir mit einer städtischen Beteiligung von derzeit 52% nicht antragsberechtigt sind. Lediglich die November- und Dezemberhilfen konnten beantragt werden. Hier belaufen sich die Hilfen auf rund 33.000 €.

Zwei Förderprogramme NEUSTART KULTUR konnten erfolgreich beantragt werden:

Zum einen das Sofortprogramm für Corona-bedingte Investitionen in Kultureinrichtungen. Im Rahmen dieses Programms wurden 14.300 € bewilligt und erstattet. Das sind 90% der Kosten für die getätigten Investitionen wie kontaktlose Armaturen in den Sanitärräumen, Roll-ups und Schilder mit Hygienehinweisen, Spuckschutz für die Theken, ein Laptop für mobiles Arbeiten, Ticketscanner für den Einlass, etc.

Das zweite Förderprogramm NEUSTART KULTUR – Theater in Bewegung umfasst 50% der Gastspielkosten für Veranstaltungen von Herbst 2020 bis Dezember 2021. Hierbei handelt es sich um eine Summe von 51.600 €, die im Rahmen es Programms bewilligt wurde. Die Fördergelder unterstützen die Wiederaufnahme des Betriebs und werden nach erfolgreicher Durchführung der im Förderantrag angemeldeten Veranstaltungen ausgezahlt.

Besucherzahlen und Auslastung

In den beigefügten Aufstellungen und Grafiken wird dargestellt, dass im Geschäftsjahr 2020 bei 16 Kulturveranstaltungen (31 Veranstaltungen abgesagt oder verschoben) die Gesamtbesucherzahl bei 6458 Besucher lag. Im Durchschnitt waren über 400 Besucher je Veranstaltung im Haus, im Vergleich zum Vorjahr (300 Besucher / Veranstaltung) ist die durchschnittliche Besucheranzahl gestiegen. Hierzu zählen nur Veranstaltungen bis Mitte März sowie ein Nachholtermin im August.

Bei den Vermietungen (132) ist im Geschäftsjahr 2020 trotz der Pandemie eine steigende Entwicklung (+22) zu beobachten. Hierbei handelt es sich allerdings um kleinere Sitzungen, die in der Stadthalle unter Corona-Bedingungen mit ausreichend Abstand stattfinden konnten. Die Zahl der abgesagten Vermietungen größerer Veranstaltungen beläuft sich auf 29. Hierunter fallen diverse Hochzeiten, Abibälle, Mitglieder- und Jahreshauptversammlungen von Firmen, etc.

Mit insgesamt 148 Belegungstagen (Kulturveranstaltungen + Vermietungen) wurden die Räume der Stadthalle auch im letzten Jahr im Durchschnitt mehr als jeden dritten Tag im Jahr genutzt. Die Art der Nutzung wurde durch die Pandemie stark verändert, was sich entsprechend in den reduzierten Mieteinnahmen widerspiegelt.

Werbung und Öffentlichkeitsarbeit

Die erfolgreiche Öffentlichkeitsarbeit zeichnet sich in der umfangreichen Berichterstattung der lokalen Medien ab. In der Presse waren neben Veranstaltungshinweisen auch zahlreiche Berichte über die aktuelle Situation und über allgemeine Themen in der Stadthalle zu finden. Das vielfältige Kulturangebot in der Stadthalle ist in der gesamten Region auf den Lokal- und Kulturseiten präsent und wird von Kunden im Umkreis von bis zu 30 km positiv wahrgenommen und regelmäßig genutzt.

Durch die bestehende Kooperation zwischen der DEMAG und dem Westfälischen Volksblatt konnten im Jahr 2020 regelmäßig Inhalte und Veranstaltungsankündigungen in der Delbrücker Stadtpost dargestellt werden. Dadurch wurde die Wahrnehmung der Aktivitäten, insbesondere in Delbrück, deutlich gesteigert.

In diesem Zusammenhang sind auch die Zugriffszahlen auf www.stadthalle-delbrueck.de zu nennen. Hier zeigt sich ein weiterer Zuwachs, welcher mit der voranschreitenden Digitalisierung zu erklären ist. Die geplante Überarbeitung des bestehenden Internetauftritts erfolgte ab Sommer mit der Agentur gotoMEDIA. Die Homepage wurde an die aktuelle Gestaltungslinie angepasst und im responsiven Design angelegt, sodass eine Nutzung auf allen mobilen Endgeräten möglich ist. Die Fertigstellung und LIVE-Schaltung nach umfangreicher Inhaltspflege erfolgte im Februar 2021.

Die schwierige und ungewisse Situation in der Pandemie erschwerte die Öffentlichkeitsarbeit unheimlich, da man nicht genau wusste, was kann überhaupt stattfinden. Nichtsdestotrotz war es wichtig, dass die Stadthalle weiterhin präsent war und wir immer auf Sicht Veranstaltungen kommuniziert und beworben haben.

Gebäude und Technik - Investitionen

Die geplante und notwendige Sanierung der Lüftungsanlage inkl. Lüftungs- und Heizungssteuerung wurde im Sept. / Okt. realisiert. Die Finanzierung erfolgte über die Aufnahme eines Darlehns bei der Sparkasse. Der Rat beschloss eine Erhöhung des Verlustausgleichs der DEBUS GmbH um 40.000 € ab 2022 für 10 Jahre, um die Rückzahlung des Darlehns zu gewährleisten. Darüber hinaus geplante Aufrüstung der Anlage mit einem Kältegerät soll im nächsten Schritt umgesetzt werden. Die Standortwahl ist hier - aufgrund der hohen Schallimmission - ein schwieriges Thema. Aktuell wird ein Bauantrag für einen Standort auf dem Dach vorbereitet, sodass die Umsetzung bis zum Sommer 2021 erfolgen kann.

Weitere absehbare Investitionen stehen mittelfristig im Bereich der Grundbeleuchtung in der Halle (hier sind keine Ersatz-Leuchtmittel mehr erhältlich!), Podeste, Stühle und Tische sowie der Bühnentechnik (insbesondere Beleuchtung auf der Bühne) und der Beleuchtung auf dem Vorplatz an.

Kooperation DEBUS GmbH – DEMAG e.V.

Im Jahr 2020 wurde in den einzelnen Gremien beraten, inwieweit die Kooperation weiterhin als sinnvoll erachtet wird. Man kam zu der Übereinkunft, dass die Tätigkeiten der DEBUS und der DEMAG nicht die erhofften Synergieeffekte mit sich bringen und die weitere Kooperation somit nicht zielführend sei. Eine Rückabwicklung der Geschäftsanteile von der DEMAG an die Stadt ist für den 31. März 2021 in Vorbereitung. Im Anschluss folgt die Anpassung des Gesellschaftsvertrags der DEBUS GmbH.

Aufsichtsgremien

Die Aufsichtsgremien wurden über alle wesentlichen Geschäftsvorgänge, die Risiken und möglichen Entwicklungen u.a. mit ausführlichen Geschäftsberichten immer umfassend und vollständig informiert. Ertragslage, Gewinn- und Verlustrechnung sowie die Bilanz für das Jahr 2019 wurden im ersten Quartal des Geschäftsjahres 2020 von der unabhängigen Wirtschaftsprüfungsgesellschaft INTECON geprüft und der uneingeschränkte Bestätigungsvermerk des Abschlussprüfers erteilt. Aufsichtsrat und Geschäftsführung wurden von der Gesellschafterversammlung einstimmig entlastet. Der von der Geschäftsführung vorgelegte Wirtschaftsplan für das Geschäftsjahr 2021 wurde in der Gesellschafterversammlung am 23.09.2020 einstimmig beschlossen.

Datum	Kulturveranstaltungen in der Stadthalle	Besucher
04. Jan 20	Vortrag Joey Kelly	485
10. Jan 20	Konzert Tom Beck	288
11. Jan 20	Kabarett Theater Distel Zirkus Angela	164
14. Jan 20	Ohnsorg Theater Ein Mann mit Charakter	615
22. Jan 20	Musical Musical Highlights	173
26. Jan 20	Theater Must Be Love	113
01. Feb 20	Kabarett Lutz von Rosenberg Lipinski	95
07. Feb 20	Wissenschafts-Show Konrad Stöckel	513
08. Feb 20	Kabarett Johann König	1044
09. Feb 20	Kinder Musical Pinocchio	322
28. Feb 20	Schlager Schlager Hitparade	422
01. Mrz 20	Schattentheater Amazing Shadows	193
06. Mrz 20	Blasmusik Ernst Hutter und die Egerländer Musikanten	571
08. Mrz 20	Mitsing-Konzert Frau Höpker bittet zum Gesang	838
10. Mrz 20	Landestheater Detmold Anne Frank - Schultheater	365
6. / 7.06. / 21.06.2020	Live-Stream mit lokalen Bands und Technikfirmen	-
26. Aug 20	Zauber-Entertainment Marc Weide	257
Gesamt	16	6458

Datum	Corona bedingte Absagen und Terminverschiebungen	aktueller Stand
02. Feb 20	Schlager Schmidtparade	Absage
13. Mrz 20	Kabarett Lehrerkabarett	Ersatztermine: 03.10.20 19.02 & 22.08.21
19. Mrz 20	Kindertheater Michel aus Lönneberga	Absage
21. Mrz 20	Zauber-Entertainment Marc Weide	Ersatztermin: 26.08.20
27. Mrz 20	Musik-Kabarett Eure Mütter	Ersatztermine: 07.09.20 17.11.21
28. Mrz 20	Rock-Konzert Rock Giants	Absage
04. Apr 20	Schauspiel Die Wanderhure	Absage
18. Apr 20	Konzert Rock im Foyer	Absage

Datum	Corona bedingte Absagen und Terminverschiebungen	aktueller Stand
24. Apr 20	Comedy Kaya Yanar	Ersatztermine: 17.08. & 14.20.20 17.06.21
25. Apr 20	Puppenspieler Unter Puppen	Absage
26. Apr 20	Irish Music Socks in the frying Pan	Absage
26. Sep 20	Kabarett Torsten Sträter	Ersatztermin: 22.10.21
02. Okt 20	Kabarett 2. Delbrücker Lachnacht	Ersatztermin: 11.01.21, Absage
15. Okt 20	Kabarett Jürgen von der Lippe	Ersatztermin: 04.03.22
23. Okt 20	Kabarett Jürgen Becker	Ersatztermin: 17.12.21
3. Nov. 20	DIA-Vortrag Irland mit Georg Krumm	Ersatztermine: 20.01.20 20.01.22
06. Nov 20	Kabarett Hennes Bender	Ersatztermin: 07.05.21
10. Nov 20	Schauspiel Ekel Alfred	Ersatztermin: 28.04.21
12. Nov 20	Poetry Slam 2. Delbrücker Poetry Slam	Ersatztermine: 12.02.21 29.09.21
19. Nov 20	Klavier-Akrobatik-Lieder-Kabarett Luna-Tic	Ersatztermin 04.03.21, Absage
21. Nov 20	Musik-Comedy Reis against the Spülmaschine	Ersatztermjn: 24.09.21
22. Nov 20	Comedy Bülent Ceylan	Ersatztermin: 26.01.22
26. Nov 20	Comedy Guido Cantz	Ersatztermin: 03.12.21
27. Nov 20	Kindertheater Bibi Blocksberg	Ersatztermin: 19.03.21
28. Nov 20	Konzert BRINGS	Ersatztermin: 18.11.21
03. Dez 20	Musik-Kabarett Felix Reuter	Ersatztermin: 09.04.21
10. Dez 20	Irish Music & Dance Show Danceperados	Ersatztermin: 10.12.21
12. Dez 20	Musik Magellan Shanty Chor	Ersatztermin: 30.04.21
13. Dez 20	Kabarett Maxi Gstettenbauer	Ersatztermin: 12.09.21
16. Dez 20	Kinderkonzert herrH	Ersatztermin: 30.09.21
18. Dez 20	A-Capella-Band Delta Q	Ersatztermin: 15.12.21
Gesamt	31	

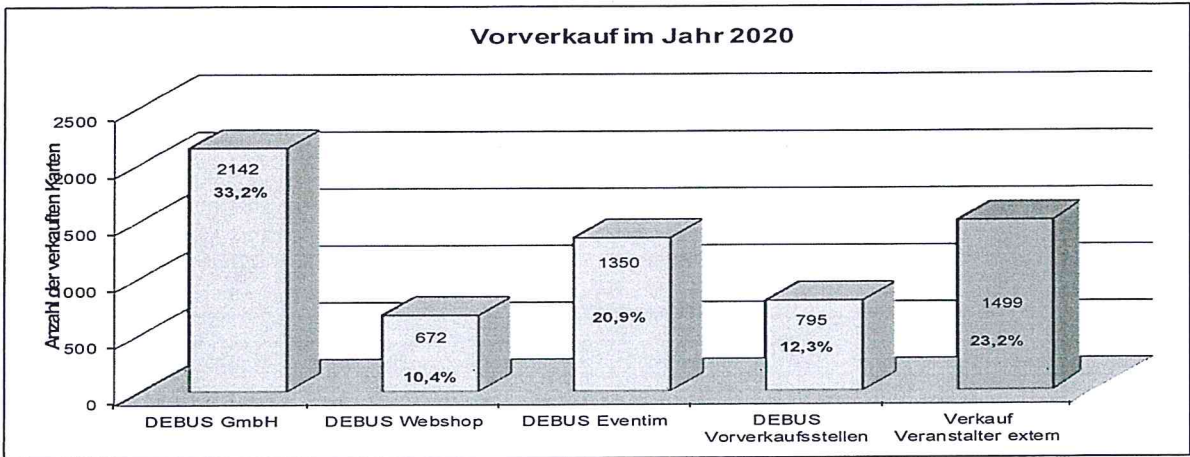
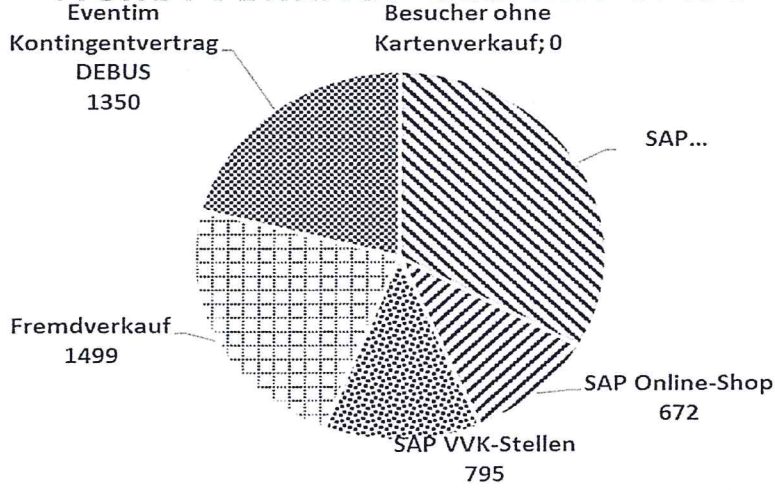
Vereins- / Firmenveranstaltungen / Vermietungen		
Datum	Veranstaltungen	Mieter
15. Jan 20	Neujahrsempfang	DEMAG e.V.
16. Jan 20	VHS Dozententreffen	VHS vor Ort
18. Jan 20	Ausbildermesse	Stadt Delbrück
23. Jan 20	Mitgliederversammlung	Stadthallen-Bauverein
24. Jan 20	Narrentreffen	Karnevalsverein Delbrück
25. Jan 20	Winterball	Schützenverein Delbrück
28.- 29. Jan 20	Seminar (2 Tg.)	LDT Veranstaltungsservice
28. -30. Jan 20	Seminar "Sachkundige Aufsichtsperson" (3 Tg.)	Unfallkasse NRW
31. Jan 20	Konferenz	Stadt Delbrück
11. Feb 20	Ratsitzung	Stadt Delbrück
15. Feb 20	Prinzenproklamation	Karnevalsverein Delbrück
16. Feb 20	Seniorenkarneval	Karnevalsverein Delbrück
17. Feb 20	Frauenkarneval	Karnevalsverein Delbrück
20. Feb 20	Weiberfastnacht	Karnevalsverein Delbrück
22. Feb 20	Kappensitzung	Karnevalsverein Delbrück
23. Feb 20	Kinderkarneval	Karnevalsverein Delbrück
24. Feb 20	Rosenmontagsparty	Karnevalsverein Delbrück
29. Feb 20	Versammlung 2. Kompanie	Schützenverein Delbrück
2 Termine im Mrz	Rat- / Ausschusssitzung	Stadt Delbrück
2 Termine im Mai	Rat- / Ausschusssitzung	Stadt Delbrück
04. Mai 20	Fraktionssitzung SPD	Stadt Delbrück
08. Mai 20	Vorstandssitzung	Karnevalsverein Delbrück
12. Mai 20	Auschusssitzung	Stadtsportverband Delbrück
12./14./19.Mai 20	Abschluss-Prüfungen (3 Tg.)	Gesamtschule Delbrück
18. Mai 20	Sitzung CDU	CDU Stadtverband Delbrück
3 Termine im Jun	Rat- / Ausschusssitzung	Stadt Delbrück
2 Termine im Jun	Fraktionssitzung CDU	Stadt Delbrück
12. Jun 20	Vorstandssitzung	Stadthallen-Bauverein
16. Jun 20	Bürgerversammlung	Stadt Delbrück
17. Jun 20	Vorstandssitzung	DEMAG e.V.
18. - 19. Jun 20	Prüfungen (2 Tg.)	IHK
19. Jun 20	Elferatsitzung	Karnevalsverein Delbrück
20. Jun 20	Kreismitgliederversammlung	Bündnis 90/Die Grünen Kreisverband PB
22. Jun 20	Sitzung	IHK
25. Jun 20	Zeugnisvergabe Abitur	Gymnasium Delbrück
01. Jul 20	Bürgerversammlung	Stadt Delbrück
4 Termine im Aug	Rat- / Ausschusssitzung	Stadt Delbrück
6 Termine im Aug	Fraktionssitzung CDU / Die Grünen	Stadt Delbrück
25. - 27. Aug 20	Seminar "Sachkundige Aufsichtsperson" (3 Tg.)	Unfallkasse NRW

3 Termine im Sep	Rat- / Ausschusssitzung	Stadt Delbrück
4 Termine im Sep	Fraktionssitzung CDU / Die Grünen / PID	Stadt Delbrück
02. Sep 20	Mitgliederversammlung	Chor Haste Töne Delbrück
08. Sep 20	Schulung	Stadt Delbrück
10. Sep 20	Tagung	Stadt Delbrück
13. Sep 20	Wahlabend	Stadt Delbrück
15. Sep 20	Elferratsitzung	Karnevalsverein Delbrück
16. Sep 20	Vorstandssitzung	DJK Delbrück
17. Sep 20	Verleihung Heimatpreis	Stadt Delbrück
22. Sep 20	Vorstandssitzung	Stadtverband Delbrücker Karnevalisten
23. Sep 20	Kita-Schulung	Stadt Delbrück
3 Termine im Okt	Rat- / Ausschusssitzung	Stadt Delbrück
6 Termine im Okt	Fraktionssitzung CDU / FDP	Stadt Delbrück
03. - 09. Okt 20	Ausstellung "Umbruch Ost" (7 Tg.)	VHS vor Ort
06. Okt 20	Bürgerinformation	Bauamt Delbrück
08. Okt 20	Erste-Hilfe-Kurs	Stadt Delbrück
09. Okt 20	Generalversammlung	Karnevalsverein Delbrück
28. Okt 20	Fortbildung	Caritas
28. Okt 20	Vorstandssitzung	DEMAG e.V.
3 Termine im Nov	Rat- / Ausschusssitzung	Stadt Delbrück
7 Termine im Nov	Fraktionssitzung CDU / PID / FDP / SPD	Stadt Delbrück
09. Nov 20	Vorstandssitzung	Stadthallen-Bauverein
5 Termine im Dez	Rat- / Ausschusssitzung	Stadt Delbrück
4 Termine im Dez	Fraktionssitzung CDU / PID / FDP	Stadt Delbrück
08. Dez 20	Schulung Johannes Schule	Stadt Delbrück
21. Dez 20	Streaming Verlosung Weihn.Gewinnspiel	DEMAG e.V.
Vermietungen insgesamt (in Tagen):		118

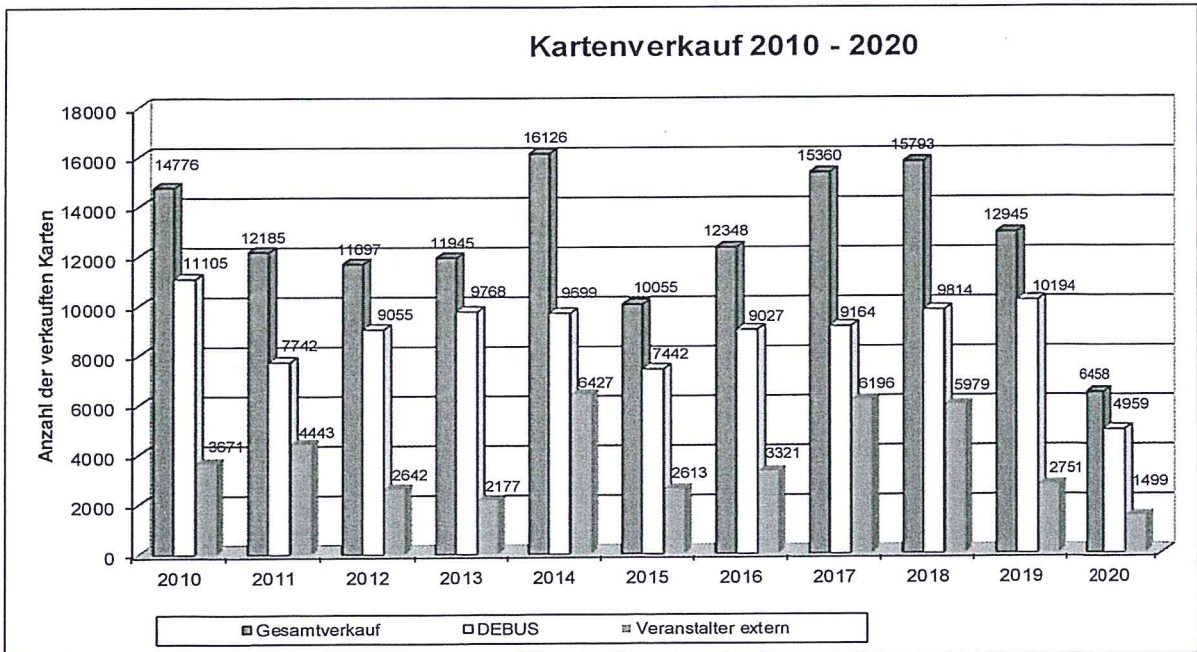
Regelmäßige Vermietungen		
Zeitraum	Anzahl	Mieter
Jan - Mitte Mrz	1 x wöchentlich	Weight Watchers (WW)
Aug - Okt 20	1 x wöchentlich	Weight Watchers
Sep - Okt	Englisch-Kurs inges. 3 Termine	VHS vor Ort
Sep - Dez	Qualifizierung Tagespflege inges. 11 Termine	VHS vor Ort
Vermietungen insgesamt (in Tagen):		132 (ohne WW)

Corona bedingte Absagen		
Mai - Sep	Hochzeiten inges. 5 Termine	Diverse
11. Mrz 20	VHS-Vortrag "Ängste"	VHS vor Ort
17.-19. Mrz 20	Seminar (3 Tg.)	Unfallkasse NRW
20. Mrz 20	Mitgliederversammlung	Schützenverein Delbrück
02. Apr 20	Mitgliederversammlung	Volksbank Delbrück - Hövelhof
02. Mai 20	Sportgala	Stadt sportverband Delbrück e.V
13./ 14. Mai 20	Hauptversammlung (2 Tg.)	paragon AG / Voltabox AG
6. / 7. Juni 20	Aufführung (2 Tg.)	Ballettschule Delbrück
19. Jun 20	Abiball	Gymnasium Schloss Neuhaus
26. Jun 20	Abiball	Gymnasium Verl
27. Jun 20	Abiball	Gymnasium Delbrück
28. Jun 20	Seniorenachmittag	Schützenverein Delbrück
18.-19. Jul 20	Kameradschaftsfest (2 Tg.)	Soldatenkameradschaft Delbrück
10. Aug 20	BANG-Auftaktveranstaltung	GPDM mbH
11. Sep 20	Jubiläumsfeier	DJK Delbrück
13. Nov 20	Wagenbauversammlung	Karnevalsverein Delbrück
14. Nov 20	Stadtverbandsitzung	Karnevalsverein Delbrück
15. Nov 20	Einkehrtag	Schützenverein Delbrück
04. Dez 20	Mitgliederversammlung DRK	Stadt Delbrück
06. Dez 20	Flohmarkt	Hans-Hermann Kleinhelftwes
abgesagte Vermietungen insgesamt (in Tagen):		29


TICKETVERKAUF GESAMT 6.458



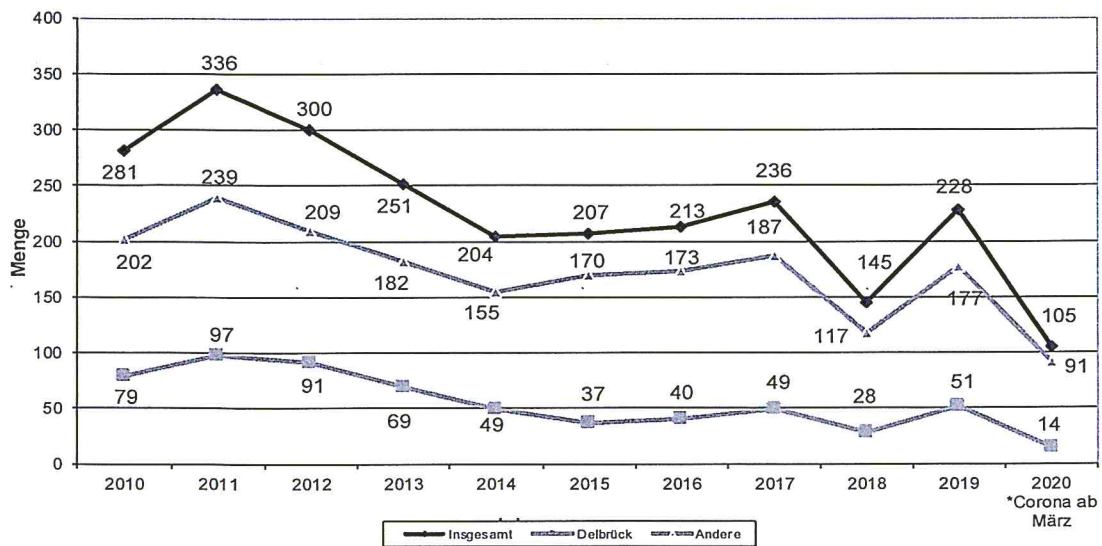
	Anzahl	Prozentsatz	Entwicklung zum Vorjahr	
DEBUS GmbH	2142	33,20%	-3,80%	37%
DEBUS Webshop	672	10,40%	1,40%	9%
DEBUS Eventim	1350	20,90%	2,90%	18%
DEBUS Vorverkaufsstellen	795	12,30%	-1,70%	14%
Verkauf Veranstalter extern	1499	23,20%	1,20%	22%
Gesamt	6458	100		



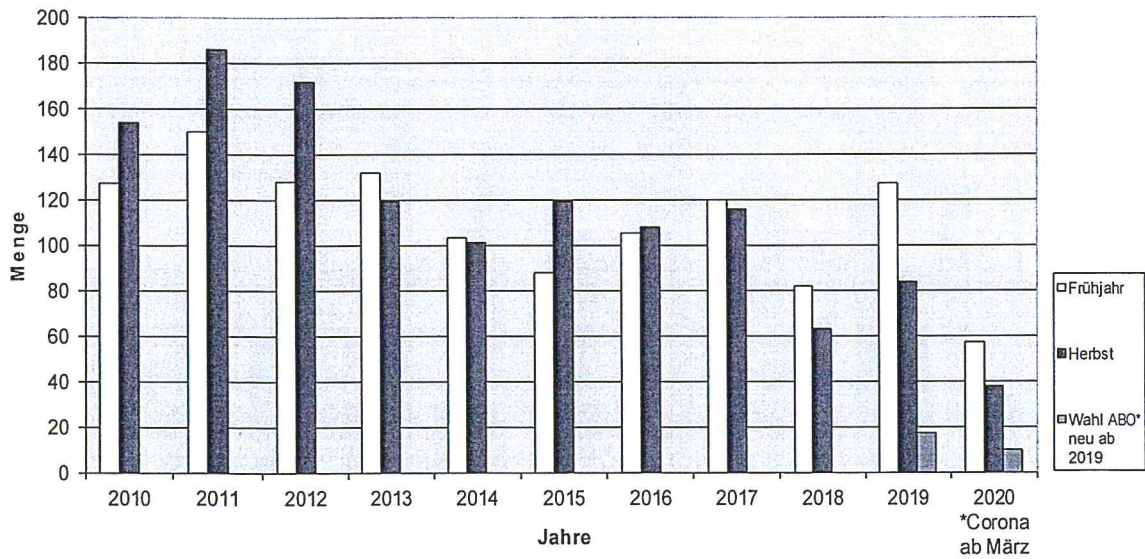
Abokunden Gesamt



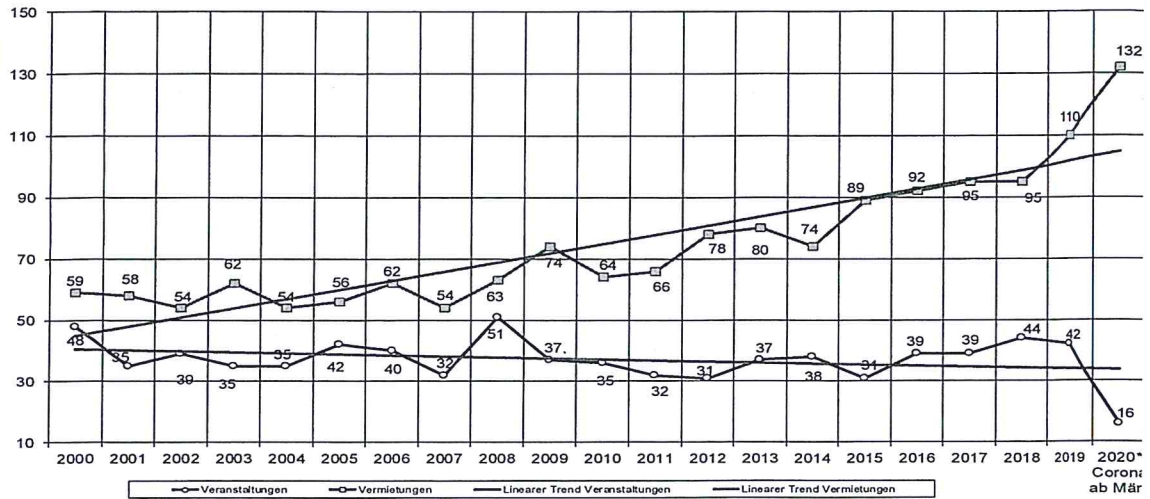
Abokunden (Verkaufte Abos im Jahr)



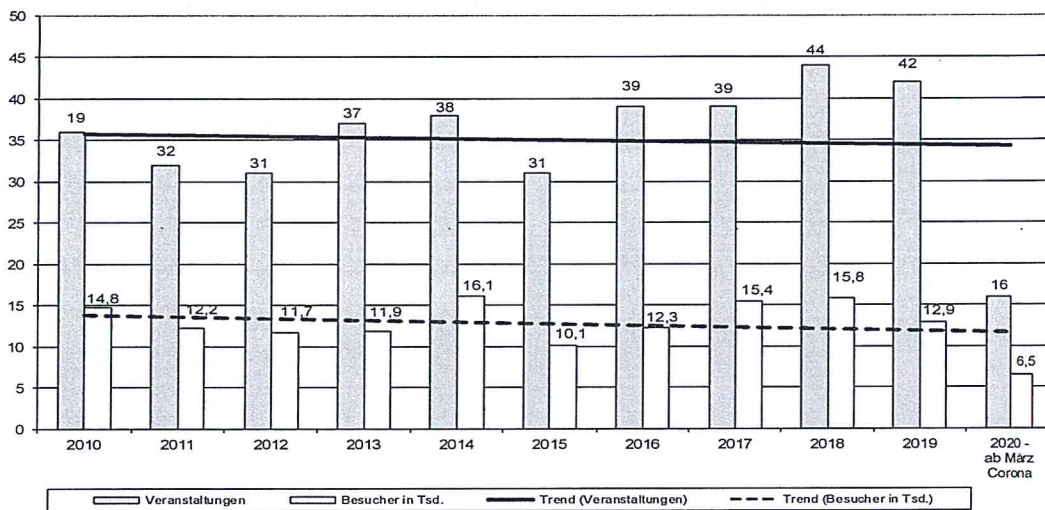
Abo Jahreszeitvergleich



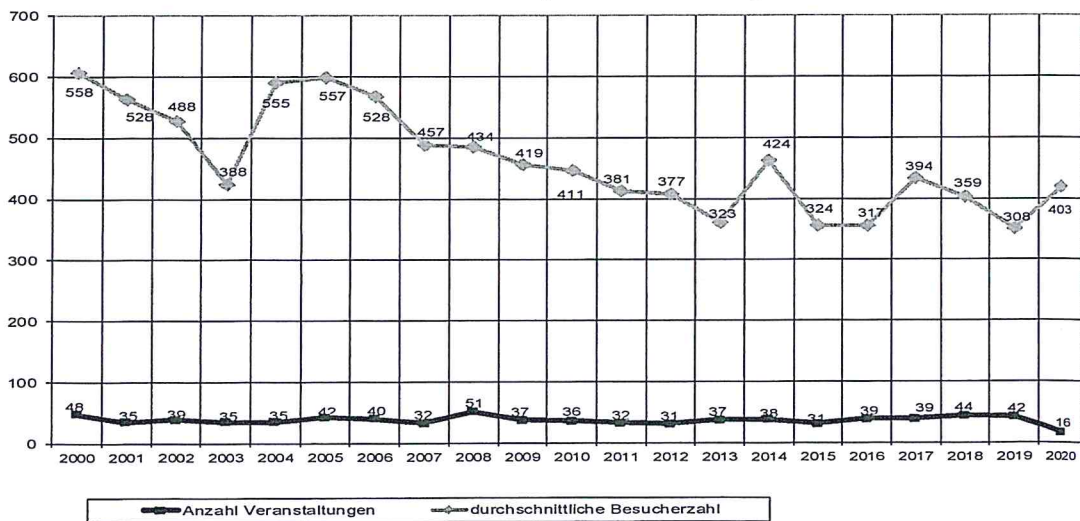
Anzahl der Veranstaltungen und Vermietungen von 2000 - 2020



Besucherentwicklung von 2010 - 2020



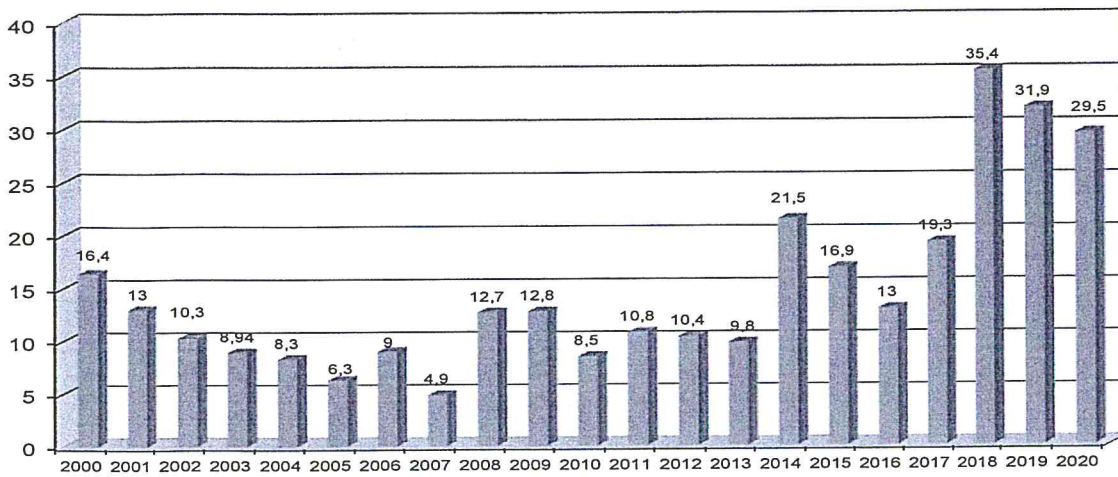
Durchschnittliche Besucherzahl je Veranstaltung von 2000 - 2020



Reparatur- und Erhaltungskosten 2000 - 2020

(ohne Investitionen Stadthallenbauverein /
Erstattungen Stadt Delbrück oder Förderprogramme)

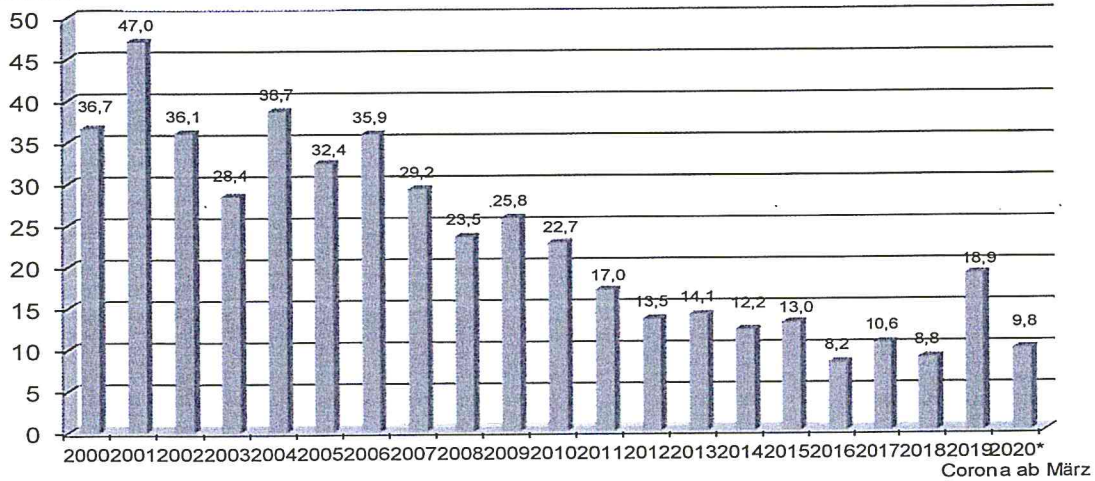
Euro/Tausend



Gesamtsumme seit Erstellung der Stadthalle: 369.160 Euro

Werbekosten 2000 - 2020

Tausend



Zugriffe auf www.stadthalle-delbrück.de (Hits)

Tausend

